


bremicker®

Hauptkatalog



Gültig ab
05/2024

Die Experten an Ihrer Seite.

Impressum



Herausgeber:

Bremicker Verkehrstechnik GmbH
Am Öferl 37-43
82362 Weilheim i.OB

Telefon +49 (0) 881 642-0

Fax +49 (0) 881 642-201

Email info@bremicker-vt.de

-  Alle Preise sind rein netto zzgl. der gesetzlich gültigen MwSt.
Technische und preisliche Änderungen vorbehalten! Die Abbildungen enthalten auch Optionen, die nicht zum serienmäßigen Lieferumfang gehören.
Mit Herausgabe dieser Preisliste verlieren alle zuvor erschienenen Listen automatisch ihre Gültigkeit.
-  Unsere Leistungserklärungen sowie unsere Allgemeinen Geschäfts- und Lieferbedingungen (AGB) können Sie auf unserer Internetseite einsehen unter:
<https://www.bremicker-vt.de/das-unternehmen-bremicker-verkehrstechnik/qualitaetsmanagement/>
<https://www.bremicker-vt.de/agb/>

Wir stehen Ihnen auch in unserem Onlineshop zur Seite!

Die Bremicker Verkehrstechnik ist für Sie da! Ob große oder kleine Projekte, simple Anfragen oder Individualisierungswünsche: **Wir setzen Ihre Ziele und Ideen um**, planen, konstruieren, fertigen und montieren für Sie – und das bereits seit 1932. Mit unserem Know-how, hochwertigen Produkten und einem verlässlichen Service stehen wir Ihnen tatkräftig und unterstützend als **Experten in der Verkehrstechnik** zur Seite.

In unserem neuen Katalog präsentieren wir Ihnen die gesamte **Bandbreite des Bremicker Portfolios**: von Verkehrszeichen nach StVO über Parkleitsysteme und Parkmanagement, Prismen-/LED-Schilder und dem umfangreichen Städte- und Kommunalbedarf.

Wir arbeiten nicht nur an den Weiterentwicklungen unserer Produkte, sondern auch am Fortschritt unseres Services: Dabei haben wir Sie als Kunden immer im Blick. So haben wir einen kundenfreundlichen und übersichtlichen **Onlineshop** realisiert und bieten Ihnen nun eine komfortable Verwaltung Ihrer Daten über unser **Kundenportal**, das viele nützliche Features beinhaltet.

Im **Kundenportal** können Sie Ihre Bestellungen selbständig verwalten, Übersichten erstellen und individuelle Bestelllisten anlegen. **Eine Besonderheit:** Als Hauptnutzer können Sie weitere Mitarbeiter hinzufügen, die nicht nur Bestelllisten kreieren, sondern auch bis zu einem von Ihnen festgelegten Budget Bestellungen auslösen können. Überschreitet die Bestellung das Budget, werden diese zur Freigabe an Sie weitergesendet.

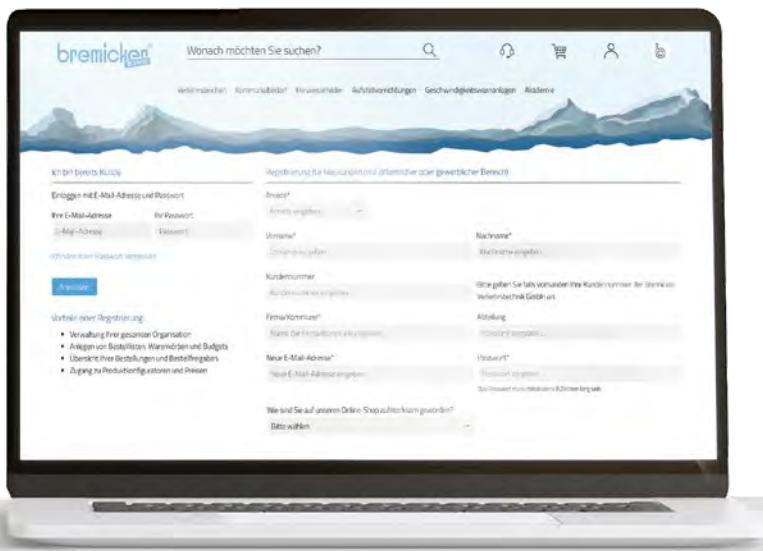
Es erwarten Sie:

- Eine übersichtliche Verwaltung Ihrer gesamten Organisation
- Das Anlegen von Bestelllisten, Warenkörben und Budgets
- Eine Übersicht Ihrer Bestellungen und Bestellfreigaben
- Zugang zu Produktkonfiguratoren und -preisen

Der **persönliche Kontakt** ist uns wichtig: Sie finden auf unserer Website und im Onlineshop immer den richtigen Ansprechpartner bei uns im Hause.

Erstellen auch Sie ein Kundenkonto einfach und schnell über eine **Registrierung** in unserem Onlineshop.

Wir wünschen Ihnen viel Spaß beim Stöbern in unserem Katalog sowie in unserem Onlineshop!



Inhaltsverzeichnis

Beschreibung	Seite
Einleitung	03-11
Vorwort	03
Inhaltsverzeichnis	04
Vorstellung Vertriebsteam und Standorte	08
Verkehrszeichen-Größen und Leistungsklassen	10
Übersicht zu retroreflektierenden Materialien	11
Verkehrszeichen	12-99
Verkehrszeichen nach StVO	14
Zusatzzeichen nach StVO	63
Zusatzzeichen mit Sondertext	78
Einschubschild	83
Pfeilwegweiser	84
Klappschilder	88
Verkehrsleitsäulen	92
Hinweis- und Spielplatzschilder	94
Hinweisschilder für den Brandschutz	94
Hinweisschild DS-GVO	94
Gottesdienst-Hinweisschilder	94
Hydranten-, Schieber- und Hausanschlusschilder	95
Friedhofsordnung	95
Städtepartnerschaften	95
Behördenschilder	96
Kinder im Straßenverkehr	96
Warn- und Gebotsschilder (Hunde & Sicherheitsschutz)	97
Piktogramme	97
Anti-Sticker, Spiel- und Sportplatzschilder	98
Spielplatzschilder	99
Spielplatzordnung	99
Warnen und Kennzeichnen	100-105
Fahnen-/Winkelschild Feuerlöscher	100
Deckenabhängung	101
Bandschellenset Würfel	101
Deckenbefestigung	101
Fluchtwegbeschilderung	102
Warnzeichen und Maschinenkennzeichnung	103
Warn- und Gefahrenstoffkennzeichnung	104
Verbotsschilder	105
Leiten und Orientieren	106-151
Straßennamensschilder	108-117
FUVIAL-System	109
Zusatzschilder FUVIAL-System	111
C-Profil-Rahmen-System	112
Zusatzschilder C-Profil-System	113
Flachschilder-System	114
Zusatzschilder Flachschilder-System	115

Beschreibung	Seite
Straßenbenennungsschild Berliner System	116
Straßennamensschild im Aluminiumrohrrahmen	116
Emailschilder	116
Hausnummernschilder	117
Touristische Wegweisung	118-127
Systemoffen befestigen: Schildersystem FUVIAL	118
Schellen-System VARIO	118
Systematik der touristischen Wegweisung	119
Radwegweisung	120
Ausgewählte Projekte zur Radwegweisung	121
Wanderweg und innerörtliche Wegweisung	122
Ausgewählte Projekte zur Wanderweg- und innerörtlichen Wegweisung	125
Portale	126
Gebäudebeschilderung	128-144
Basic Pfosten AL	128
Basic Hohlkammerprofile AL	129
Basic Beschriftungspaneele AL	129
Entrée Pfosten AL	130
Entrée Hohlkammerprofile	130
Außenaufsteller ES Magnum XL	132
Außenaufsteller ES	133
Innenaufsteller ES	134
Deckenhänger ES	134
Türschild ES	135
Außenaufsteller AL	136
Außenaufsteller AL Magnum XL	137
Außenaufsteller AL mit LED-Beleuchtung	138
Innenaufsteller AL	138
Deckenhänger AL direktbeschriftet	139
Deckenhänger AL papierflexibel	139
Türschild/Wegweiser zur Wandmontage – papierflexibel	140
Hauptwegweiser und Außenschild AL	141
Haupt- und Etagenwegweiser AL zur Wandmontage	142
Außenschaukasten Modell A	143
Außenschaukasten Modell F	143
Mitfahrer-Haltestelle	144
Taktile Systeme	146-147
Bodenleitsysteme Kunststoff	146
Bodenleitsysteme Edelstahl	147
Prävention und Schutz	148-151
Individueller Folienplott oder Digitaldruck	149
BASIC Schutzwand 60	149
Diskretionsaufsteller, Gurtständer und Zubehör	150
BASIC Tresenschutz 60	150
Bodenmarkierung	151
Fahnschild/Wandschild SILVERLINE LED (rot / grün)	151
Montage- und Aufstellvorrichtungen	152-187
Aufstellvorrichtungen	154-161
H-Halterungen	154
Rohrmasten	154
Fundamentkörbe für Rohrmasten	155

Inhaltsverzeichnis

Beschreibung	Seite
Gabelständer	156
Technische Informationen zu Gabelständern	156
Fundamentkörbe für Gabelständer	157
Dreiecks-Gittermasten	157
Technische Informationen zu Dreiecks-Gittermasten	158
Fundamentkörbe für Dreiecks-Gittermasten	158
Vierecks-Gittermasten	159
Technische Informationen zu Vierecks-Gittermasten	159
Fundamentkörbe für Vierecks-Gittermasten	159
Rechteckprofilmasten (MSH)	160
Fundamentkörbe für Rechteckprofilmasten (MSH)	160
Befestigungsmaterial Aufstellvorrichtungen	162-166
Informationen zu Fundamenten	162
Informationen zu Stahl Flachfundamenten	162
Schilderfundamente	163
Verbundverankerungen	164
Profiltraversen (Jordahl-Schienen)	165
Alform-Flachtraversen	166
Befestigungsmaterial Verkehrsschilder	167-174
Rohr- und Bandschellen	167
T-Schellen	168
Doppel-T-Schellen	168
Nasenschellen	168
Jochschellen	169
Bügel schellen (BS-Schellen)	169
Edelstahl-Klemmschellen Modell EKS / DEKS / BEKS	169
Alform-Klemmschellen Modell AKS / DAKS / BAKS	170
Alform-Klemmschellen Modell AKS 90	170
Einarmschellen	170
Befestigungsmaterial / Bänder	171
Tamtorque-Schellen	171
Schrauben und Zubehör	172
Rohrpfosten	175-178
Auslegerrohrpfosten	175
Universalrohrpfosten aus Stahlrohr	176
Universalrohrpfosten aus Aluminium	177
Richtungstafelkombination zur Kurvensicherung	178
Rohrpfosten - Zubehör	179-182
Abschlusskappen	179
Bodenhülse Modell A	179
Hülsenschlüssel	180
Bodenhülse Modell B	180
Bodenhülse Modell C	181
Bodenhülse Modell „Otto“	181
Rohr-Clip	181
long-fix-Rohrverbindung	182
Rohrverlängerung aus feuerverzinktem Stahlrohr	182
Rohrrahmen einbeinig und zweibeinig	183-187
Rohrrahmen einbeinig	183
Rohrrahmen zweibeinig	185
Rohrrahmen ohne Standrohr	186

Beschreibung	Seite
Städte- und Kommunalbedarf	188-313
Baustellensicherung	190-252
Leitbake System Future D	190
Lager- und Transportgestell für Leitbaken	191
Lager- und Transportgestell für Fußplatten	191
Stapelpalette für Fußplatten	191
Sicherheitsbake KD-System	192
Transport- und Lagerbox für Baken (alle Systeme)	193
Transport- und Lagerpalette für Fußplatten	193
Klappbake	194
TL-Absperrschrankengitter System Future	196
TL-Absperrschrankengitter System Future-Reflex	196
Lager- und Transportgestell für Absperrschrankengitter	197
Sperrstrahlergarnitur StrahlMax	198
Absperrschrankengitter (ASG) 2000	199
Transport- und Lagerpalette für Absperrschrankengitter (ASG)	199
Kombigestell	200
Blockbatterie 6 V/7 Ah, Bauform IEC 4 R 25	200
Luftsauerstoff-Batterie Kompakt 50	200
Luftsauerstoff-Batterie Kompakt 60, 120	201
Schranke-Euro2 Absperrschrankengitter Typ Nox	201
Absperrschrankengitter Set 1	201
Absperrschrankengitter Set 2	202
TL-Bakenleuchte „PowerNox“	202
Absperrgitter mit drehbaren Füßen	203
Lager- u. Transportgestell klappbar für Absperrgitter	203
Schachtschutzgitter „Blitz“	203
Sperrstrahlergarnitur Future	204
„Vollsperrung rot“ o. „Teilspernung gelb“	204
Schilder-Klemmschellen aus Kunststoff	204
Duplexklemmen	204
TL-Schilderständer ST	205
TL-Schilderständer AL	205
Aluminium-Teleskopmast für Verkehrslenkungstafeln	206
Halterung für Verkehrslenkungstafeln	206
Schaftrohre für Verkehrslenkungstafeln	206
Schilderständer und Aufstellvorrichtungen Typ B, bis 2 x K9	207
Schilderständer Typ C, K1-K6	207
Schilderständer Typ A, K1-K6	207
Banketteinschlagfuß	207
Ampelanlage LZA 500	208
RS 2000 LED Leitkegel-Richtstrahler	209
Leitkegel-Blitz-Richtstrahler	209
Euro-Blitz LED	209
Leitkegel vollreflektierend	210
Leitkegel EU	210
Abdeckband	211
Markierungsfolie A 651E	211
Markierungsknopf	211
Folien-Absperr-Band	211
Leitschwelle im Detail	212
Leitschwelle Einzelelement, LN60	214
Leitschwelle Endstück A-LN 61	214
Leitschwelle Endstück B-LN 62	214
Leuchtbügel-L65	215

Inhaltsverzeichnis

Beschreibung	Seite	Beschreibung	Seite
Leitboy III, L82	215	Anwendungsset	252
Leitboy IV, L92	216	Kfz-Warnmarkierung: Kleinrolle	252
Faltsignale/Faltdreieck	217	Straßenausstattung	253-289
Absperrpfosten herausnehmbar	217	Verkehrsspiegel	253
Absperrpfosten ortsfest	218	Verkehrsspiegel aus Spiegelglas oder Acrylglas	253
Absperrpfosten ortsfest, gelb/schwarz	218	Verkehrsspiegel mit Aluminiumrahmen	254
Absperrpfosten ortsfest, eckig	218	Verkehrsspiegel beschlagfrei	255
Absperrpfosten umlegbar	219	Verkehrsspiegel beschlag- und vereisungsfrei	255
Absperrpfosten umlegbar, abschließbar	219	Ersatzteile für alle Verkehrsspiegel	256
Absperrpfosten herausnehmbar, eckig	219	Wegesperren	257
Absperrpfosten umlegbar, eckig	220	Abweisebügel aus Stahlrohr	257
Absperrpfosten eckig, gelb	221	Anfahrerschutzwinkel	259
Absperrpfosten rund, rot/weiß	221	Wegesperre aus Stahlrohr mit Knieholm	260
Absperrpfosten rund, gelb	221	Wegesperre schwenkbar mit Knieholm	260
Absperrpfosten herausnehmbar	222	Drehbare Wegesperre mit selbsteinrastender Verriegelung	260
Absperrpfosten umklappbar	222	Wegeschranke mit Gegengewicht u. Auflagepfosten/Pendelstütze	261
Kettenpfosten feuerverzinkt	223	Höhenbegrenzer zum Einbetonieren	262
Kettenpfosten weiß beschichtet	223	Höhenbegrenzer horizontal schwenkbar	262
Absperrpfosten	224	Geländer/Sperrschutz	264
Absperrketten	224	Premark Dauermarkierung mit BAST-Prüfzeugnis	265
Absperrpfosten – Stilpoller	225	Pfeilmarkierungen	265
Absperrpoller	225	Sonderzeichen	267
Überfahrbare Poller	226	Symbole für E-Autos	268
Absperrpoller-DK-7- Serie	227	Demarkierung	268
Absperrpfosten-DK-7 Kugelkopf	228	Zahlen und Wörter	269
Absperrpfosten-DK-7 Edelstahl	229	Sicherheitslinie	269
Absperrpfosten-DK-8 Serie	230	Rollen	269
Absperrpfosten-DK-8 Ringkopf	231	Verkehrszeichen gemäß StVO	270
Absperrpfosten-DK-9 Serie	232	Bodenmarkierungen – „Zone 30“	271
Absperrpfosten-DK-10 Serie	233	PlastiRoute-RollPlast	271
Absperrpfosten NS Serie	234	PlastiRoute RollGrip	272
Absperrpfosten NSE Serie	235	Bodenmarkierung Zubehör	272
Absperrpfosten NF Serie	236	Zubehörwerkzeug	273
Absperrpfosten LS Serie	237	PlastiRoute-Markierungsdosen	273
Verkehrssinseln	238	Heißeingebaute Thermoplastik	274
Fahrbahnteiler	239	Leitpfosten	275
Zubehör und Ersatzteile Absperrpfosten	240	Sockel-Leitpfosten mit integriertem Schneestab	277
Zubehör und Ersatzteile - Absperrpfosten NS und DK-7 Serie	240	Nachhaltige und wirksame Verkehrsberuhigung	277
Zubehör und Ersatzteile - Absperrpfosten LS und DK-8 Serie	241	Fahrbahnteiler	278
Zubehör und Ersatzteile - Absperrpfosten NSE Serie	242	Querung Standard	278
Anfahrbarer Poller Klassik	243	Doppelseitige Einengung, wahlweise Engpass	279
Sperrpfosten aus Edelstahl	243	Seitliche Einengung einseitig	279
Sperrpfosten aus Edelstahl, eckig	244	Seitliche Einengung Rand rot/weiß Gehweg	280
Absperrgitter Typ C	244	Seitliche Einengung Rand rot/weiß Landstraße	280
Parkplatzsperre	245	Flexinsel	281
Mobilzaunelemente	245	Leitelement	281
Mobilzaun „Standard“	246	Leitbord	282
Mobilzaun „Light“	246	Bike-Lane Protector	282
Mobilzaun „Cloud“	246	Schneeleitstäbe aus Kunststoff	283
Bauzaunsets mit Lager- und Transporttraverse	247	Schneestangen aus Holz	283
Kabelbrücken	247	Streugutbehälter Plus3	284
Defender Midi 5	247	Streugutbehälter Typ Cemo	285
Defender Midi 4C	248	Go-Box (PG8)	285
Defender MINI	249	Zubehör Streugutbehälter mit Kompatibilitätsliste	286
Defender MICRO 2	249	Schneezäune	287
Bodenschwellen	250	Schneeräumer	288
Kfz-Warnmarkierung Orafol metallisiert	251		
Kfz-Warnmarkierung: Großrolle	252		

Inhaltsverzeichnis

Beschreibung	Seite
GFK-Schneeschaufel	289
Streuwagen mit Composite-Rahmen	289
Fahrradparksysteme	290-293
Anlehnparkler 4500 XBF	290
Anlehnparkler 2500 XBF	291
Standparkler 4000	291
Fahrradanlehnsystem TRUST	292
Fahrradanlehnsystem Galaxy	292
Anlehnbügel 9100 und 9200	293
Bügelparkler 2000	293
Abfallbehälter	294-299
Abfallbehälter AH 27 G	294
Abfallbehälter ABV H/AS	294
Abfallbehälter „Flexi“ mit oder ohne Tragsäule	296
Standard-Combi Griffloch	296
Standard-Combi Schwingdeckel	297
Abfallbehälter Flexi-Combi	298
Spender Flexi	298
Ökologischer Aschenbecher EcoSmoky	299
Hundekottüten	299
Aschenbecher-Tüten	299
Fußgängerüberweg	300-301
Parken	302-305
Parkscheinautomat Modell Pecuni	302
Parkscheinautomat Software: PDM.Control	303
Parkplatzbeschilderung	303
Zufahrtsregulierung durch versenkbare Poller	304
Zufahrtsberechtigungen	305
Kassenautomat KA-300	305
Geschwindigkeitswarnanlagen	306-310
Verkehrsdatenerfassungs- & Informationssystem VERIS 01	306
VISTA Smiley	308
VISTA Plus	308
VISTA Connect	308
VeDasys	310
Bürobedarf	312-313
Elektrische Brennstempel	312
Holzstempel zur Kennzeichnung	313
Electronic Solutions	314-319
Wechselverkehrszeichen mit Prismen-Technik	316
Wechselverkehrszeichen mit LED-Technik	317
LED-Wechselverkehrszeichen für Feuerwehr	318
LED-Wechselverkehrszeichen für Begleitfahrzeuge im Bereich Schwertransport	318
Parkleitsysteme	319
Bahn- und Schifffahrtszeichen	320-321
Schulungen	322-327
Schulung RSA	325
Schulung HAV	325

Beschreibung	Seite
Schulung PREMARK	326
Ladungssicherung	326
Schulung Winterdienst	327
Schulung PSA	327
Bestellformulare	328

Bremicker Verkehrstechnik

In allen Regionen Deutschlands für Sie zu erreichen.

Seit 1932 steht die Bremicker Verkehrstechnik GmbH für Kompetenz, Qualität, Fachwissen und innovative Verkehrstechnologien. Mit ihrem Hauptsitz in Weilheim und zwei weiteren Standorten in Deutschland ist Bremicker in der Lage, Kundenbedürfnisse optimal zu erfüllen. Dank unserer qualifizierten Gebietsverkaufsleiter gibt es immer einen kompetenten Ansprechpartner vor Ort, der für eine optimale Betreuung in allen Bereichen sorgt.



Peter Eckert
Vertriebsleitung

Telefon: +49 176 10 642 904
E-Mail: peter.eckert@bremicker-vt.de

Unsere Gebietsverkaufsleiter an Ihrer Seite



Francisco Hurtado
Hessen, Unterfranken

Telefon: +49 176 10 642 905
E-Mail: francisco.hurtado@bremicker-vt.de



Roland Pflaum
Bayern Nordost

Telefon: +49 151 2645 99 88
E-Mail: roland.pflaum@bremicker-vt.de



Ronald Bernhard
Bayern Südwest

Telefon: +49 151 116 65 823
E-Mail: ronald.bernhard@bremicker-vt.de



Hans-Dieter Herzog
Bayern Südost

Telefon: +49 176 10 642 902
E-Mail: hans-dieter.herzog@bremicker-vt.de



Jochen Blümlein
Baden-Württemberg

Telefon: +49 176 10 642 900
E-Mail: jochen.bluemlein@bremicker-vt.de



Hermann Walter
Baden-Württemberg Süd

Telefon: +49 151 616 78 777
E-Mail: hermann.walter@bremicker-vt.de



Sophie Mischke
Ost- und Mitteldeutschland

Telefon: +49 176 10 642 901
E-Mail: sophie.mischke@bremicker-vt.de



Claudia Brinker
NRW, Saarland, Rheinland-Pfalz

Telefon: +49 (0) 176 10642 906
E-Mail: claudia.brinker@bremicker-vt.de

Eine ausführliche Ansprechpartner Suche finden Sie auf unserer Website unter:
www.bremicker-vt.de/kontakt/ansprechpartner



Unser Innendienst an Ihrer Seite.

Wir haben immer ein Ohr für Sie! Auch unser Vertriebsinnendienst steht Ihnen jederzeit mit Informationen und Auskünften zur Seite und ist die Schnittstelle zwischen Ihnen, Ihrem Außendienstmitarbeiter vor Ort und den übrigen Unternehmensabteilungen. Somit ist eine reibungslose und schnelle Abwicklung Ihres Auftrags gewährleistet.



Ansprechpartnerübersicht

Gebiet	Außendienst	Innendienst	Telefon	Email
Bayern Südwest	Herr Ronald Bernhard	Herr Fabian Jarosch	+49 881 642-218	fabian.jarosch@bremicker-vt.de
Bayern Südost	Herr Hans-Dieter Herzog	Frau Regina Meyr (Oberbayern Ost)	+49 881 642-211	regina.meyr@bremicker-vt.de
		Frau Michaela Glück (Niederbayern)	+49 881 642-214	michaela.glueck@bremicker-vt.de
Bayern Nordost	Herr Roland Pflaum	Frau Regina Meyr (Ober- und Mittelfranken)	+49 881 642-211	regina.meyr@bremicker-vt.de
		Michaela Glück (Oberpfalz)	+49 881 642-214	michaela.glueck@bremicker-vt.de
Baden-Württemberg	Herr Jochen Blümlein	Frau Vanessa Kampfrath	+49 881 642-216	vanessa.kampfrath@bremicker-vt.de
Baden-Württemberg Süd	Herr Hermann Walter	Frau Susanna Hamann	+49 7531 9829-0	susanna.hamann@bremicker-vt.de
Hessen & Unterfranken	Herr Francisco Hurtado	Herr Alexander Wurst	+49 881 642-213	alexander.wurst@bremicker-vt.de
NRW, Saarland, Rheinland-Pfalz	Frau Claudia Brinker	Herr Alexander Wurst	+49 881 642-213	alexander.wurst@bremicker-vt.de
Ost- und Mitteldeutschland	Frau Sophie Mischke	Frau Sandra Titzsch	+49 34207 495-21	sandra.titzsch@bremicker-vt.de

 **Bremicker Newsletter – Bleiben Sie informiert!**

Bleiben Sie ohne großen Aufwand immer gut informiert über aktuelle Themen rund um Verkehrstechnik, Verkehrszeichen und neue Verordnungen. Abonnieren Sie einfach unseren Newsletter und profitieren Sie von exklusiven Bremicker Informationen!



Verkehrszeichen-Größen für verschiedene Geschwindigkeitsbereiche nach km/h

Verkehrszeichenform	Geschwindigkeit 0 – 20 km/h Größe 1 = 70%	Geschwindigkeit mehr als 20 bis 80 km/h Größe 2 = 100%	Geschwindigkeit mehr als 80 km/h Größe 3 = 125%
Ronde	Ø 420 mm	Ø 600 mm	Ø 750 mm
Verkehrszeichenform	Geschwindigkeit 20 bis weniger als 50 km/h Größe 1 = 70%	Geschwindigkeit 50 bis 100 km/h Größe 2 = 100%	Geschwindigkeit mehr als 100 km/h Größe 3 = 140%
Dreieck	SL 630 mm	SL 900 mm	SL 1260 mm
Quadrat	420 x 420 mm	600 x 600 mm	840 x 840 mm
Rechteck	630 x 420 mm 420 x 630 mm	900 x 600 mm 600 x 900 mm	1260 x 840 mm 840 x 1260 mm
Zusatzzeichen	Größe 1 = 70%	Größe 2 = 100%	Größe 3 = 125%
Höhe 1	231 x 420 mm	330 x 600 mm	412 x 750 mm
Höhe 2	315 x 420 mm	450 x 600 mm	562 x 750 mm
Höhe 3	420 x 420 mm	600 x 600 mm	750 x 750 mm

Schildergrößen für verschiedene Geschwindigkeitsbereiche laut VwV-StVO.

Informationen

- Die Ausführung der Verkehrszeichen und Verkehrseinrichtungen ist auf das tatsächliche, individuelle Erfordernis zu begrenzen.
- Größenangaben für Sonderformen die in dieser Vorschrift nicht ausgeführt werden, finden Sie im Katalog.
- In der Regel können die Verkehrszeichen folgenden Geschwindigkeitsbereichen zugeordnet werden, siehe Tabelle.
- Auf Autobahnen und autobahnähnlich ausgebauten Straßen werden Verbote und vergleichbare Anordnungen zunächst durch Verkehrszeichen der Größe 3 (125% – 140%) angekündigt, Wiederholungen erfolgen in der Regel in der Größe 2 (100%).
- In verkleinerter Ausführung dürfen nur diejenigen Verkehrszeichen angebracht werden, bei denen das in dieser Verwaltungsvorschrift ausdrücklich zugelassen ist.

Wahl der Leistungsklasse hinsichtlich Retroreflexion und Leuchtdichte



Verkehrszeichen, die ihre volle Reflexionskraft besitzen, werden schneller und früher erkannt. Dies kann unter Umständen lebensrettend sein.

Verkehrszeichen sind zahlreichen Umwelteinflüssen ausgesetzt. Witterung, Luftschadstoffe, Sonneneinstrahlung und andere Faktoren lassen die Schilder altern, was die Retroreflexion und damit die Erkennbarkeit beeinträchtigt. Gerade bei Nacht ist diese Beeinträchtigung für Verkehrsteilnehmer problematisch, denn schlecht erkennbare Schilder sind eine Gefahr für uns alle.

Die DIN 67520 definiert für Verkehrszeichen drei Klassen mit unterschiedlichen Mindestrückstrahlwerten. Diese Reflexionsklassen decken die verschiedenen Einsatzgebiete ab. Das „Merkblatt für die Wahl der lichttechnischen Leistungsklasse von vertikalen Verkehrszeichen und Verkehrseinrichtungen“ (MLV) bildet die Grundlage für die richtige Auswahl. Es legt fest, welche Reflexionsklasse für welches Umfeld geeignet ist. Dabei gilt der Leitsatz, dass die Verkehrsteilnehmer die Verkehrszeichen bei Dunkelheit unter allen Umfeldbedingungen sicher erkennen können.

Zeichen nach § 39 bis § 43 StVO		normales Umfeld			hell erleuchtetes Umfeld und /oder viele externe Lichtquellen		
		Autobahn	außerorts	innerorts	Autobahn	außerorts	innerorts
alle Zeichen außer den nachstehend aufgeführten *	Aufstellort: rechts	RA2	RA1/RA2	RA2	RA2/RA3	RA2	RA3/be
	Aufstellort: hoch /links	RA2	RA2	RA2	RA3	RA2/RA3	RA3/be
Warte- und Haltgebote an Bahnübergängen		-	RA2/RA3	RA2/RA3	-	RA3	RA3
Warte- und Haltgebote an Kreuzungen, Einmündungen und bei verengter Fahrbahn; Zeichen für vorgeschriebene Fahrtrichtung und vorgeschriebene Vorbeifahrt		RA2/RA3	RA2	RA2/RA3	RA3	RA3	RA3/be
Zeichen in Arbeitsstellen		RA2	RA2	RA2**	RA2/RA3	RA2	RA2

Sonderwege, Halteverbote und Parken; touristische Unterrichtungstafeln gemäß Z. 386 StVO und VwV-StVO zu Zeichen 386 ***

RA1

- * Sofern für diese nicht in gesonderten Regelwerken Festlegungen getroffen werden (z. B. Zeichen 350 in den R-FGÜ).
- ** Vorhandene Bestände an Materialien der Retroreflexions-Klasse 1 (RA1) können aufgebraucht werden.
- *** Sofern nicht in Form eines braunen Farbeinsatzes in einem Wegweiser nach RWB integriert.

Erläuterungen zur Tabelle

RA1: Retroreflexions-Klasse 1 (früher „Typ1“) **be:** von innen oder außen beleuchtet

RA2: Retroreflexions-Klasse 2 (früher „Typ2“) **/:** Auswahl nach Randbedingungen

RA3: Retroreflexions-Klasse 3 (früher „Typ3“)

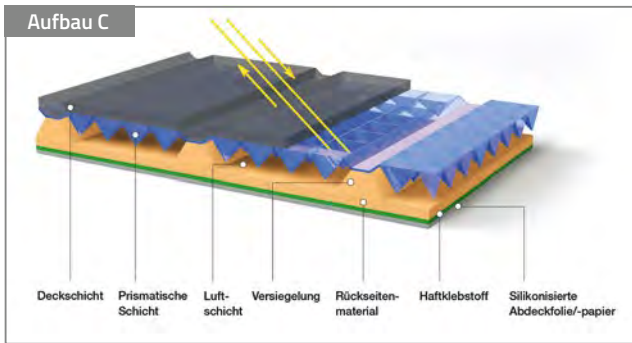
links: Wenn das Zeichen nur links steht, wird eine höherwertige Leistungsklasse gegenüber der Rechtsaufstellung („rechts“) empfohlen



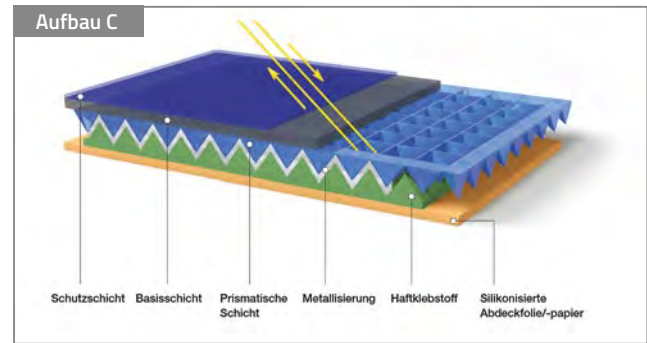
Übersicht zu retroreflektierenden Materialien

Die Verwendung der verschiedenen Materialien

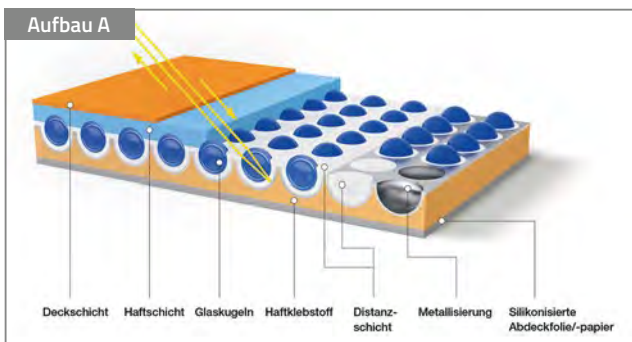
Mikroprismatische Folie mit „AirCell-Technologie“



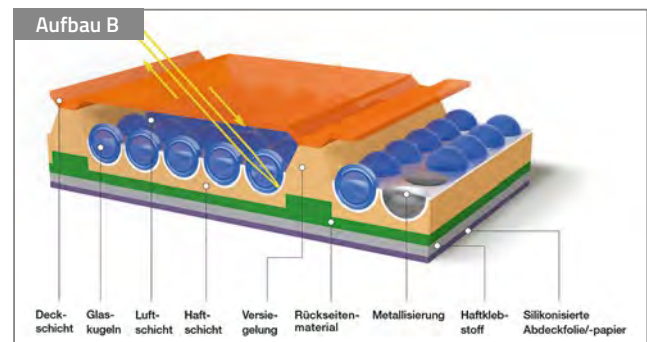
Metallisierte, mikroprismatische Folie



Reflexfolie auf Basis eingebundener Glaskugeltechnologie



Reflexfolie auf Basis eingekapselter Glaskugeltechnologie



Klasse RA1, Aufbau A & C


Retroreflektierende Materialien der niedrigsten Leistungsklasse, die für Verkehrszeichen verwendet wird, sind erhältlich im Folienaufbau A und C. Reflexfolie auf Basis der Glaskugeltechnologie ist technisch ausgereift und hat sich gut über Jahre bewährt. Sie findet besonders für Verkehrszeichen des ruhenden Verkehrs z. B. Parkverbote oder Kurzparkzone, aber auch für touristische Hinweisschilder, Straßennamenschilder sowie Reklameschilder Anwendung. Materialien des Aufbaus A haben eine hervorragende Rückstrahleigenschaft bei Rotation.

Klasse RA2, Aufbau B & C

Die Leistungsklasse RA2 wird von reflektierenden Folien mit Aufbau B und C erreicht. Insgesamt bietet die Klasse RA2 höhere Rückstrahlwerte für eine verbesserte Sichtbarkeit bei Nacht aus weiteren Entfernungen. Materialien der Leistungsklasse RA2 sind inzwischen Standard für Verkehrszeichen für den fließenden Verkehr wie z. B. Vorfahrtszeichen, Stoppschilder oder Geschwindigkeitsbeschränkungen. Materialien des Aufbaus B haben sehr gute Rückstrahleigenschaften bei größeren Anleuchtungswinkeln.

Klasse RA3, Aufbau C

Retroreflektierende Folien der Leistungsklasse RA3 werden ausschließlich im Aufbau C als prismatische Materialien angeboten und erzeugen die höchsten Rückstrahlwerte. Diese Materialien werden überall dort für Verkehrszeichen eingesetzt, wo eine besonders hohe Reflexionsleistung für beste Sichtbarkeit über größte Entfernungen erforderlich ist wie z. B. auf Autobahnen oder bei stark beleuchtetem Umfeld.



Auf einer Folienrolle können auf effiziente Weise mehrere Aufträge auf einmal abgewickelt werden. Dabei werden bis zu 100 m Folie am Stück bedruckt.

Reflexfolien im Digitaldruck

Mit der Investition in ein hochmodernes Digitaldruckzentrum für den digitalen Verkehrszeichendruck hat Bremicker Verkehrstechnik sowohl den Produktionsablauf als auch die Produkte selbst optimiert.

Durch eine Reihe herausragender Eigenschaften weist der Digitaldruck den Weg in die Zukunft der Verkehrszeichen. Die Qualität des Digitaldrucks in Verbindung mit dem Schutz durch die zusätzliche Laminatfolie ist so hoch, dass wir eine höhere Garantie auf die Funktionstüchtigkeit der Zeichen geben können. Diese ist höher als in den RAL-Bedingungen gefordert.



Mit seiner Kampagne „Sicherheit ist sichtbar“ macht der „Industrieverband Straßenausstattung“ auf die Erhöhung der Verkehrssicherheit durch eine hohe Reflexion aufmerksam.

Zeichen 239
RA 1 ø420



Zeichen 238
ø600

Zeichen 231
ø600

Zeichen 231
A 1 ø600

Verkehrszeichen

Verkehrszeichen nach StVO	14
Gefahrenzeichen	16
Vorschriftszeichen	20
Richtzeichen	29
Verkehrslenkungstafeln	46
Verkehrseinrichtungen	60
Zusatzzeichen nach StVO	63
Zusatzzeichen mit Sondertext	78
Einschubschild	83
Pfeilwegweiser	84
Klappschilder	88
Verkehrsleitsäulen	92
Hinweis- und Spielplatzschilder	94
Warnen und Kennzeichen	100

Verkehrszeichen nach StVO

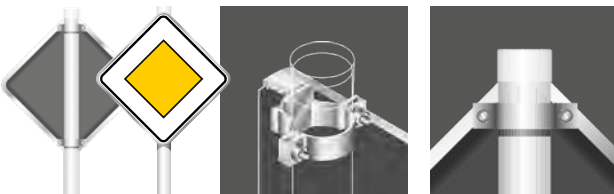


Verkehrszeichen nach StVO Einführung

Im Straßenverkehr eingesetzte Verkehrszeichen müssen den Formvorgaben der Straßenverkehrsordnung (StVO) in jeder Hinsicht entsprechen. Darüber hinaus dürfen die Verkehrsschilder in ihrer Bauart nicht unter den Anforderungen der Gütebedingungen liegen. **Bremicker Verkehrstechnik ist sowohl Träger des RAL-Gütezeichens als auch des CE-Zeichens und somit zertifizierter Hersteller von Verkehrszeichen.**

Die StVO sorgt nicht nur für ein geregeltes und sicheres Miteinander im Straßenverkehr, sondern auch für ein genormtes Erscheinungsbild der Verkehrszeichen. Neben den Formen und Größen der Verkehrszeichen, ist darin auch die **Schrift nach DIN 1451-2, die verwendeten Farben nach DIN 6171-1 und die Auflage zur Retroreflexionsfähigkeit der Schilder** zu Grunde gelegt.


Info Schildbauarten im Überblick




Alform (profilverstärkter Bildträger)

Die am Rohrmasten montierte Alu-Klemmschelle fixiert das Alform-Schild mittels ihres Klemmstücks durch Anziehen der Schrauben. So sitzt das Schild sicher an seiner vorgesehenen Stelle.


- 2 mm oder 3 mm starkes Aluminiumblech mit umlaufendem Profilrahmen
- Befestigung mittels ALFORM-Klemmschellen aus Aluminium
- hoher Widerstand gegen äußere Einwirkungen
- passive Sicherheit, da keine scharfen Ränder
- einfache Montage ohne erforderliche Bohrungen
- funktionell und stabil
- ungestörtes Signalbild



ALFORM I - Profil




ALFORM II - Profil



ALFORM III - Profil

Flachform (Flachschild)




- 2 mm oder 3 mm starkes Aluminiumblech
- Befestigung mittels Schrauben und Schellen
- hoher Widerstand gegen äußere Einflüsse
- einfache Montage durch genormte Bohrungen und Befestigungsmaterialien wie Rohr- oder T-Schellen

Randform (randverformter Bildträger)



Das Randform-Schild kann ganz unkompliziert in eine am Rohrpfosten montierte Edelstahl-Klemmschelle eingehängt und durch Anziehen der Schrauben geklemmt werden.

- 1,75 mm starkes Aluminiumblech mit umgebördeltem Rand
- Befestigung mittels Edelstahl-Klemmschellen
- ungestörtes Signalbild
- hoher Widerstand gegen äußere Einwirkung durch gebördelten Rand
- passive Sicherheit, da keine scharfen Kanten
- einfache Montage ohne erforderliche Bohrungen



Info

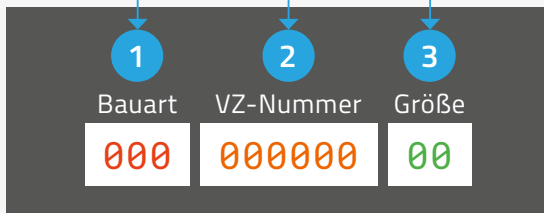
So bestellen Sie richtig

Aufbau einer Bestellung

Um Ihnen das richtige Schild liefern zu können, benötigen wir bei der Bestellung jeweils **drei Informationen** von Ihnen:

- 1 die **Bauart** Ihres gewünschten Schildes
- 2 die dazugehörige **VZ-Nr.** (Verkehrszeichen-Nummer)
- 3 die benötigte **Größe**

Bei Sonderfällen oder Unklarheiten kontaktieren Sie uns bitte. Wir helfen Ihnen jederzeit gerne weiter.



Nummernaufbau entsprechend der Bundesanstalt für Straßenwesen.

Bestellbeispiel

Die Bestellnummer setzt sich aus drei Teilen zusammen: Bauart, VZ-Nummer und Größe. Unten sehen Sie die Zusammenstellung der Bestellnummer am Beispiel des Zeichens 133-10 (Fußgänger, Aufstellung rechts) in der Größe Seitenlänge 630 mm mit Folie RA1 und in 2 mm Größe.

Abbildung	VZ-Nr.	Bezeichnung
	133-10	Fußgänger, Aufstellung rechts

Größe (HxB in mm)	Nr.	Retroreflektierende Folie RA1				2 mm	RA1
		2 mm	3 mm	Alform	Randform		
SL 630	01	42, 20	54, 10	80, 60	113, 90	2 mm	101
SL 900	02	57, 50	70, 80	105, 10	93, 90		

Bauart 101 **VZ-Nummer** 133010 **Größe** 01 → **Bestellnummer** 10113301001

Zusammensetzung der Bestellnummer

Tipps

Natürlich fertigen wir auf Wunsch auch Sonderschilder. Bitte wenden Sie sich an unser Beratungsteam!

Telefon: +49 (0) 881 642-0 • E-Mail: vertrieb@bremicker-vt.de

1 Bauart

Die Kombination aus **Schildrand** und **Reflexionsklasse** ergibt eine dreistellige Ziffer, die Bauart!

Schildrand / Trägerblech

Der Rand des Schildes kann unterschiedlich gefertigt werden:

- Einfach: 2 mm / 3 mm Dicke
- Randform
- Alform

Weitere Informationen zu den Schildrändern siehe linke Seite.

Reflexionsklasse

Die Reflexionsklassen liefern unterschiedliche Reflexions-Intensitäten. Es gibt:

- RA1
- RA2
- RA3

Weitere Informationen zu den Reflexionsklassen finden Sie ab Seite 10.

Bestimmung der Bauart

Folgende Bauarten sind möglich:

2 mm	RA1	3 mm	RA1	Alform	RA1	Randform	RA1
	101		104		111		131
2 mm	RA2	3 mm	RA2	Alform	RA2	Randform	RA2
	102		105		112		132
2 mm	RA3	3 mm	RA3	Alform	RA3	Randform	RA3
	108		109		113		134

2 VZ-Nummer (StVO-Nummer)

Die VZ-Nummer ergibt sich aus der Verkehrszeichenummer (StVO-Zeichen-Nummer) und gegebenenfalls Zusatzinformationen wie zum Beispiel Rechts-/ Linksaufstellungen, Steigungen, zulässige Achslast, etc.
















Sind für ein Schild variable Beschriftungen (wie z.B. beim Schild „Gefälle“) möglich, stellt der Wert am Ende der Nummer den Wert des Gefälles dar:

"108-12" entspräche 12% Gefälle. Die VZ-Nummer wäre "10812"

3 Die Größenangabe

Die Größen der Schilder, die bestellt werden können, werden entweder in einer Seitenlängenangabe bei Dreiecken, in den Maßen Höhe x Breite in Millimeter (mm) bei Quadraten, oder Durchmesser bei Ronden angegeben.

Bitte beachten Sie ggf. zusätzliche Hinweise oder Informationen











Abbildung	VZ-Nr.	Bezeichnung	Größe (HxB in mm)	Nr.	Retroreflektierende Folie RA1				Retroreflektierende Folie RA2				Retroreflektierende Folie RA3			
					2 mm	3 mm	Alform	Rand- form	2 mm	3 mm	Alform	Rand- form	2 mm	3 mm	Alform	Rand- form
	101	Gefahrstelle	SL 630	01	61,80	79,30	118,10	166,70	89,00	100,20	130,90	173,80	-	-	-	-
			SL 900	02	84,30	103,70	153,80	137,50	111,90	131,20	180,50	154,20	199,30	226,00	266,00	234,50
			SL 1260	03	-	306,30	354,00	-	-	399,90	448,20	-	-	556,10	601,30	-
	101-10	Flugbetrieb, Aufstellung rechts	SL 900	02	84,30	103,70	153,80	137,50	111,90	131,20	180,50	154,20	199,30	226,00	266,00	234,50
			SL 1260	03	-	306,30	354,00	-	-	399,90	448,20	-	-	556,10	601,30	-
	101-20	Flugbetrieb, Aufstellung links	SL 900	02	84,30	103,70	153,80	137,50	111,90	131,20	180,40	154,10	199,30	226,00	266,00	223,30
			SL 1260	03	-	306,30	354,00	-	-	399,90	448,20	-	-	556,10	601,30	-
	101-11	Fußgängerüberweg, Aufstellung rechts	SL 630	01	61,80	79,30	118,10	166,70	89,00	100,20	130,90	173,80	-	-	-	-
			SL 900	02	84,30	103,70	153,80	137,50	111,90	131,20	180,50	154,20	199,30	226,00	266,00	234,60
			SL 1260	03	-	306,30	354,00	-	-	399,90	448,20	-	-	556,10	601,30	-
	101-21	Fußgängerüberweg, Aufstellung links	SL 630	01	61,80	79,30	118,10	166,70	89,00	100,20	130,90	173,80	-	-	-	-
			SL 900	02	84,30	103,70	153,80	137,50	111,90	131,20	180,50	154,10	199,40	226,00	266,00	234,50
			SL 1260	03	-	306,30	354,00	-	-	399,90	448,20	-	-	556,10	601,30	-
	101-12	Viehtrieb, Aufstellung rechts	SL 630	01	61,80	79,30	118,10	166,70	89,00	100,20	130,90	173,80	-	-	-	-
			SL 900	02	84,30	103,70	153,80	137,50	111,90	131,20	180,50	154,20	199,30	226,00	266,00	234,50
			SL 1260	03	-	306,30	354,00	-	-	399,90	448,20	-	-	556,10	601,30	-
	101-22	Viehtrieb, Aufstellung links	SL 630	01	61,80	79,30	118,10	166,70	89,00	100,20	130,90	173,80	-	-	-	-
			SL 900	02	84,30	103,70	153,80	137,50	111,90	131,20	180,50	154,10	199,30	226,00	266,00	234,50
			SL 1260	03	-	306,30	354,00	-	-	399,90	448,20	-	-	556,10	601,30	-
	101-13	Reiter, Aufstellung rechts	SL 630	01	61,80	79,30	118,10	166,70	89,00	100,20	130,90	173,80	-	-	-	-
			SL 900	02	84,30	103,70	153,80	137,50	111,90	131,20	180,50	154,20	199,30	226,00	266,00	234,50
			SL 1260	03	-	306,30	354,00	-	-	399,90	448,20	-	-	556,10	601,30	-
	101-23	Reiter, Aufstellung links	SL 630	01	61,80	79,30	118,10	166,70	89,00	100,20	130,90	173,80	-	-	-	-
			SL 900	02	84,30	103,70	153,80	137,50	111,90	131,20	180,40	154,20	199,30	226,00	266,00	234,50
			SL 1260	03	-	306,30	354,00	-	-	399,90	448,20	-	-	556,10	601,30	-
	101-14	Amphibienwanderung, Aufstellung rechts	SL 630	01	61,80	79,30	118,10	166,70	89,00	100,20	130,90	173,80	-	-	-	-
			SL 900	02	84,30	103,70	153,80	137,50	111,90	131,20	180,50	154,20	199,30	226,00	266,00	234,50
			SL 1260	03	-	306,30	354,00	-	-	399,90	448,20	-	-	556,10	601,30	-
	101-24	Amphibienwanderung, Aufstellung links	SL 630	01	61,80	79,30	118,10	166,70	89,00	100,20	130,90	173,80	-	-	-	-
			SL 900	02	84,30	103,70	153,80	137,50	111,90	131,20	180,40	154,20	199,30	226,00	266,00	234,50
			SL 1260	03	-	306,30	354,00	-	-	399,90	448,20	-	-	556,10	601,30	-
	101-15	Steinschlag, Aufstellung rechts	SL 630	01	61,80	79,30	118,10	166,70	89,00	100,20	130,90	173,80	-	-	-	-
			SL 900	02	84,30	103,70	153,80	137,50	111,90	131,20	180,50	154,20	199,30	226,00	266,00	234,50
			SL 1260	03	-	306,30	354,00	-	-	399,90	448,20	-	-	556,10	601,30	-
	101-25	Steinschlag, Aufstellung links	SL 630	01	61,80	79,30	118,10	166,70	89,00	100,20	130,90	173,80	-	-	-	-
			SL 900	02	84,30	103,70	153,80	137,50	111,90	131,20	180,50	154,20	199,30	226,00	266,00	234,50
			SL 1260	03	-	306,30	354,00	-	-	399,90	448,20	-	-	556,10	601,30	-
	101-51	Schnee- oder Eisglätte	SL 630	01	61,80	79,30	118,10	166,70	89,00	100,20	130,90	173,80	-	-	-	-
			SL 900	02	84,30	103,70	153,80	137,50	111,90	131,20	180,50	154,20	199,30	226,00	266,00	234,50
			SL 1260	03	-	306,30	354,00	-	-	399,90	448,20	-	-	556,10	601,30	-
	101-52	Splitt, Schotter	SL 630	01	61,80	79,30	118,10	166,70	89,00	100,20	130,90	173,80	-	-	-	-
			SL 900	02	84,30	103,70	153,80	137,50	111,90	131,20	180,40	154,20	199,30	226,00	266,00	234,50
			SL 1260	03	-	306,30	354,00	-	-	399,90	448,20	-	-	556,10	601,30	-

Alle Preisangaben in € Euro

Abbildung	VZ-Nr.	Bezeichnung	Größe (HxB in mm)	Nr.	Retroreflektierende Folie RA1				Retroreflektierende Folie RA2				Retroreflektierende Folie RA3			
					2 mm	3 mm	Alform	Randform	2 mm	3 mm	Alform	Randform	2 mm	3 mm	Alform	Randform
	101-53	Ufer	SL 630	01	61,80	79,30	118,10	166,70	89,00	100,20	130,90	173,80	-	-	-	-
			SL 900	02	84,30	103,70	153,80	137,50	111,90	131,20	180,40	154,20	199,30	226,00	266,00	234,50
			SL 1260	03	-	306,30	354,00	-	-	399,90	448,20	-	-	556,10	601,30	-
	101-54	unzureichendes Lichtraumprofil	SL 630	01	61,80	79,30	118,10	166,70	89,00	100,20	130,90	173,80	-	-	-	-
			SL 900	02	84,30	103,70	153,80	137,50	111,90	131,20	180,50	154,20	199,30	226,00	266,00	234,50
			SL 1260	03	-	306,30	354,00	-	-	399,90	448,20	-	-	556,10	601,30	-
	101-55	bewegliche Brücke	SL 630	01	61,80	79,30	118,10	166,70	89,00	100,20	130,90	173,80	-	-	-	-
			SL 900	02	84,30	103,70	153,80	137,50	111,90	131,20	180,50	154,10	199,30	226,00	266,00	234,50
			SL 1260	03	-	306,30	354,00	-	-	399,90	448,20	-	-	556,10	601,30	-
	102	Kreuzung oder Einmündung	SL 630	01	61,80	79,30	118,10	166,70	89,00	100,20	130,90	173,80	-	-	-	-
			SL 900	02	84,30	103,70	153,80	137,50	111,90	131,20	180,50	154,20	199,30	226,00	266,00	234,50
			SL 1260	03	-	306,30	354,00	-	-	399,90	448,20	-	-	556,10	601,30	-
	103-10	Kurve links	SL 630	01	61,80	79,30	118,10	166,70	89,00	100,20	130,90	173,80	-	-	-	-
			SL 900	02	84,30	103,70	153,80	137,50	111,90	131,20	180,50	154,20	199,30	226,00	266,00	234,50
			SL 1260	03	-	306,30	354,00	-	-	399,90	448,20	-	-	556,10	601,30	-
	103-20	Kurve rechts	SL 630	01	61,80	79,30	118,10	166,70	89,00	100,20	130,90	173,80	-	-	-	-
			SL 900	02	84,30	103,70	153,80	137,50	111,90	131,20	180,50	154,20	199,30	226,00	266,00	234,50
			SL 1260	03	-	306,30	354,00	-	-	399,90	448,20	-	-	556,10	601,30	-
	105-10	Doppelkurve, zunächst links	SL 630	01	61,80	79,30	118,10	166,70	89,00	100,20	130,90	173,80	-	-	-	-
			SL 900	02	84,30	103,70	153,80	137,50	111,90	131,20	180,50	154,20	199,30	226,00	266,00	234,50
			SL 1260	03	-	306,30	354,00	-	-	399,90	448,20	-	-	556,10	601,30	-
	105-20	Doppelkurve, zunächst rechts	SL 630	01	61,80	79,30	118,10	166,70	89,00	100,20	130,90	173,80	-	-	-	-
			SL 900	02	84,30	103,70	153,80	137,50	111,90	131,20	180,50	154,20	199,30	226,00	266,00	234,50
			SL 1260	03	-	306,30	354,00	-	-	399,90	448,20	-	-	556,10	601,30	-
	108-4 bis 108-25	Gefälle 4% bis 25%	SL 630	01	61,80	79,30	118,10	166,70	89,00	100,20	130,90	173,80	-	-	-	-
			SL 900	02	84,30	103,70	153,80	137,50	111,90	131,20	180,50	154,20	199,30	226,00	266,00	234,50
			SL 1260	03	-	306,30	354,00	-	-	399,90	448,20	-	-	556,10	601,30	-
	110-4 bis 110-25	Steigung 4% bis 25%	SL 630	01	61,80	79,30	118,10	166,70	89,00	100,20	130,90	173,80	-	-	-	-
			SL 900	02	84,30	103,70	153,80	137,50	111,90	131,20	180,50	154,20	199,30	226,00	266,00	234,50
			SL 1260	03	-	306,30	354,00	-	-	399,90	448,20	-	-	556,10	601,30	-
	112	Unebene Fahrbahn	SL 630	01	61,80	79,30	118,10	166,70	89,00	100,20	130,90	173,80	-	-	-	-
			SL 900	02	84,30	103,70	153,80	137,50	111,90	131,20	180,50	154,20	199,30	226,00	266,00	234,50
			SL 1260	03	-	306,30	354,00	-	-	399,90	448,20	-	-	556,10	601,30	-
	114	Schleuder- und Rutschgefahr	SL 630	01	61,80	79,30	118,10	166,70	89,00	100,20	130,90	173,80	-	-	-	-
			SL 900	02	84,30	103,70	153,80	137,50	111,90	131,20	180,50	154,20	199,30	226,00	266,00	234,50
			SL 1260	03	-	306,30	354,00	-	-	399,90	448,20	-	-	556,10	601,30	-
	117-10	Seitenwind von rechts	SL 630	01	61,80	79,30	118,10	166,70	89,00	100,20	130,90	173,80	-	-	-	-
			SL 900	02	84,30	103,70	153,80	137,50	111,90	131,20	180,40	154,10	199,30	226,00	266,00	234,50
			SL 1260	03	-	306,30	354,00	-	-	399,90	448,20	-	-	556,10	601,30	-
	117-20	Seitenwind von links	SL 630	01	61,80	79,30	118,10	166,70	89,00	100,20	130,90	173,80	-	-	-	-
			SL 900	02	84,30	103,70	153,80	137,50	111,90	131,20	180,40	154,10	199,30	226,00	266,00	234,50
			SL 1260	03	-	306,30	354,00	-	-	399,90	448,20	-	-	556,10	601,30	-
	120	Verengte Fahrbahn	SL 630	01	61,80	79,30	118,10	166,70	89,00	100,20	130,90	173,80	-	-	-	-
			SL 900	02	84,30	103,70	153,80	137,50	111,90	131,20	180,50	154,20	199,30	226,00	266,00	234,50
			SL 1260	03	-	306,30	354,00	-	-	399,90	448,20	-	-	556,10	601,30	-

101 bis 120
Gefahrenzeichen 101-162




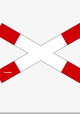











Alle Preisangaben in € Euro

Abbildung	VZ-Nr.	Bezeichnung	Größe (HxB in mm)	Nr.	Retroreflektierende Folie RA1				Retroreflektierende Folie RA2				Retroreflektierende Folie RA3			
					2 mm	3 mm	Alform	Rand- form	2 mm	3 mm	Alform	Rand- form	2 mm	3 mm	Alform	Rand- form
	121-10	Einseitig verengte Fahrbahn, Verengung rechts	SL 630	01	61, 80	79, 30	118, 10	166, 70	89, 00	100, 20	130, 90	173, 80	-	-	-	-
			SL 900	02	84, 30	103, 70	153, 80	137, 50	111, 90	131, 20	180, 50	154, 20	199, 30	226, 00	266, 00	234, 50
			SL 1260	03	-	306, 30	354, 00	-	-	399, 90	448, 20	-	-	556, 10	601, 30	-
	121-20	Einseitig verengte Fahrbahn, Verengung links	SL 630	01	61, 80	79, 30	118, 10	166, 70	89, 00	100, 20	130, 90	173, 80	-	-	-	-
			SL 900	02	84, 30	103, 70	153, 80	137, 50	111, 90	131, 20	180, 50	154, 20	199, 30	226, 00	266, 00	234, 50
			SL 1260	03	-	306, 30	354, 00	-	-	399, 90	448, 20	-	-	556, 10	601, 30	-
	123	Arbeitsstelle	SL 630	01	61, 80	79, 30	118, 10	166, 70	89, 00	100, 20	130, 90	173, 80	-	-	-	-
			SL 900	02	84, 30	103, 70	153, 80	137, 50	111, 90	131, 20	180, 50	154, 20	199, 30	226, 00	266, 00	234, 50
			SL 1260	03	-	306, 30	354, 00	-	-	399, 90	448, 20	-	-	360, 90	601, 30	-
	124	Stau	SL 630	01	61, 80	79, 30	118, 10	166, 70	89, 00	100, 20	130, 90	173, 80	-	-	-	-
			SL 900	02	84, 30	103, 70	153, 80	137, 50	111, 90	131, 20	180, 50	154, 20	199, 30	226, 00	266, 00	234, 50
			SL 1260	03	-	306, 30	354, 00	-	-	399, 90	448, 20	-	-	556, 10	601, 30	-
	125	Gegenverkehr	SL 630	01	61, 80	79, 30	118, 10	166, 70	89, 00	100, 20	130, 90	173, 80	-	-	-	-
			SL 900	02	84, 30	103, 70	153, 80	137, 50	111, 90	131, 20	180, 50	154, 20	199, 30	226, 00	266, 00	234, 50
			SL 1260	03	-	306, 30	354, 00	-	-	399, 90	448, 20	-	-	556, 10	601, 30	-
	131	Lichtzeichenanlage	SL 630	01	61, 80	79, 30	118, 10	166, 70	89, 00	100, 20	130, 90	173, 80	-	-	-	-
			SL 900	02	84, 30	103, 70	153, 80	137, 50	111, 90	131, 20	180, 50	154, 20	199, 30	226, 00	266, 00	234, 50
			SL 1260	03	-	306, 30	354, 00	-	-	399, 90	448, 20	-	-	556, 10	601, 30	-
	133-10	Fußgänger, Aufstellung rechts	SL 630	01	61, 80	79, 30	118, 10	166, 70	89, 00	100, 20	130, 90	173, 80	-	-	-	-
			SL 900	02	84, 30	103, 70	153, 80	137, 50	111, 90	131, 20	180, 50	154, 10	199, 30	226, 00	266, 00	234, 50
			SL 1260	03	-	306, 30	354, 00	-	-	399, 90	448, 20	-	-	556, 10	601, 30	-
	133-20	Fußgänger, Aufstellung links	SL 630	01	61, 80	79, 30	118, 10	166, 70	89, 00	100, 20	130, 90	173, 80	-	-	-	-
			SL 900	02	84, 30	103, 70	153, 80	137, 50	111, 90	131, 20	180, 50	154, 20	199, 30	226, 00	266, 00	234, 50
			SL 1260	03	-	306, 30	354, 00	-	-	399, 90	448, 20	-	-	556, 10	601, 30	-
	136-10	Kinder, Aufstellung rechts	SL 630	01	61, 80	79, 30	118, 10	166, 70	89, 00	100, 20	130, 90	173, 80	-	-	-	-
			SL 900	02	84, 30	103, 70	153, 80	137, 50	111, 90	131, 20	180, 50	154, 20	199, 30	226, 00	266, 00	234, 50
			SL 1260	03	-	306, 30	354, 00	-	-	399, 90	448, 20	-	-	556, 10	601, 30	-
	136-20	Kinder, Aufstellung links	SL 630	01	61, 80	79, 30	118, 10	166, 70	89, 00	100, 20	130, 90	173, 80	-	-	-	-
			SL 900	02	84, 30	103, 70	153, 80	137, 50	111, 90	131, 20	180, 50	154, 20	199, 30	226, 00	266, 00	234, 50
			SL 1260	03	-	306, 30	354, 00	-	-	399, 90	448, 20	-	-	556, 10	601, 30	-
	138-10	Radverkehr, Aufstel- lung rechts	SL 630	01	61, 80	79, 30	118, 10	166, 70	89, 00	100, 20	130, 90	173, 80	-	-	-	-
			SL 900	02	84, 30	103, 70	153, 80	137, 50	111, 90	131, 20	180, 50	154, 20	199, 30	226, 00	266, 00	234, 50
			SL 1260	03	-	306, 30	354, 00	-	-	399, 90	448, 20	-	-	556, 10	601, 30	-
	138-20	Radverkehr, Aufstel- lung links	SL 630	01	61, 80	79, 30	118, 10	166, 70	89, 00	100, 20	130, 90	173, 80	-	-	-	-
			SL 900	02	84, 30	98, 20	153, 80	137, 50	111, 90	131, 20	180, 50	154, 20	199, 30	226, 00	266, 00	234, 50
			SL 1260	03	-	306, 30	354, 00	-	-	399, 90	448, 20	-	-	556, 10	601, 30	-
	142-10	Wildwechsel, Aufstel- lung rechts	SL 630	01	61, 80	79, 30	118, 10	166, 70	89, 00	100, 20	130, 90	173, 80	-	-	-	-
			SL 900	02	84, 30	226, 00	153, 80	137, 50	111, 90	131, 20	180, 50	154, 20	199, 30	-	266, 00	234, 50
			SL 1260	03	-	306, 30	354, 00	-	-	399, 90	448, 20	-	-	556, 10	601, 30	-
	142-20	Wildwechsel, Aufstel- lung links	SL 630	01	61, 80	79, 30	118, 10	166, 70	89, 00	100, 20	130, 90	173, 80	-	-	-	-
			SL 900	02	199, 30	103, 70	153, 80	137, 50	111, 90	131, 20	180, 50	154, 20	-	226, 00	266, 00	234, 50
			SL 1260	03	-	306, 30	354, 00	-	-	399, 90	448, 20	-	-	556, 10	601, 30	-
	151	Bahnübergang	SL 630	01	-	-	-	-	89, 00	100, 20	130, 90	173, 80	-	-	-	-
			SL 900	02	-	-	-	-	111, 90	131, 20	180, 50	154, 20	199, 30	226, 00	266, 00	234, 50
			SL 1260	03	-	-	-	-	-	399, 90	448, 20	-	-	556, 10	601, 30	-

Alle Preisangaben in € Euro

Abbildung	VZ-Nr.	Bezeichnung	Größe (HxB in mm)	Nr.	Retroreflektierende Folie RA1				Retroreflektierende Folie RA2				Retroreflektierende Folie RA3			
					2 mm	3 mm	Alform	Randform	2 mm	3 mm	Alform	Randform	2 mm	3 mm	Alform	Randform
	156-10	Bahnübergang mit dreistreifiger Bake, Aufstellung rechts	SL 630 / 1000x300	01	-	-	-	-	229,50	256,50	321,20	392,60	-	-	-	-
			SL 900 / 1000x300	02	-	-	-	-	246,80	294,80	371,00	373,00	366,30	423,50	486,50	470,70
			SL 1260 / 1000x300	03	-	-	-	-	-	570,40	655,10	-	-	auf Anfrage	auf Anfrage	-
	156-11	Bahnübergang mit dreistreifiger Bake, Aufstellung rechts mit Entfernungsangabe	SL 630 / 1000x300	01	-	-	-	-	229,50	256,50	321,20	392,60	-	-	-	-
			SL 900 / 1000x300	02	-	-	-	-	246,80	294,80	371,00	373,00	366,30	423,50	486,50	470,70
			SL 1260 / 1000x300	03	-	-	-	-	-	570,40	655,10	-	-	auf Anfrage	auf Anfrage	-
	156-20	Bahnübergang mit dreistreifiger Bake, Aufstellung links	SL 630 / 1000x300	01	-	-	-	-	229,50	256,50	321,20	392,60	-	-	-	-
			SL 900 / 1000x300	02	-	-	-	-	246,80	294,80	371,00	373,00	366,30	423,50	486,50	470,70
			SL 1260 / 1000x300	03	-	-	-	-	-	570,40	655,10	-	-	auf Anfrage	auf Anfrage	-
	156-21	Bahnübergang mit dreistreifiger Bake, Aufstellung links mit Entfernungsangabe	SL 630 / 1000x300	01	-	-	-	-	229,50	256,50	321,20	392,60	-	-	-	-
			SL 900 / 1000x300	02	-	-	-	-	246,80	294,80	371,00	373,00	366,30	423,50	486,50	470,70
			SL 1260 / 1000x300	03	-	-	-	-	-	570,40	655,10	-	-	auf Anfrage	auf Anfrage	-
	157-10	Dreistreifige Bake – Aufstellung rechts	1000x300	35	-	-	-	-	135,10	156,50	190,70	219,00	167,30	187,20	220,50	236,40
	157-11	Dreistreifige Bake mit Entfernungsangabe – Aufstellung rechts	1000x300	35	-	-	-	-	135,10	156,50	190,70	219,00	167,30	187,20	220,50	236,40
	157-20	Dreistreifige Bake – Aufstellung links	1000x300	35	-	-	-	-	135,10	156,50	190,70	219,00	167,30	187,20	220,50	236,40
	157-21	Dreistreifige Bake mit Entfernungsangabe – Aufstellung links	1000x300	35	-	-	-	-	135,10	156,50	190,70	219,00	167,30	187,20	220,50	236,40
	159-10	Zweistreifige Bake – Aufstellung rechts	1000x300	35	-	-	-	-	135,10	156,50	190,70	219,00	167,30	187,20	220,50	236,40
	159-11	Zweistreifige Bake mit Entfernungsangabe – Aufstellung rechts	1000x300	35	-	-	-	-	135,10	156,50	190,70	219,00	167,30	187,20	220,50	236,40
	159-20	Zweistreifige Bake – Aufstellung links	1000x300	35	-	-	-	-	135,10	156,50	190,70	219,00	167,30	187,20	220,50	236,40
	159-21	Zweistreifige Bake mit Entfernungsangabe – Aufstellung links	1000x300	35	-	-	-	-	135,10	156,50	190,70	219,00	167,30	187,20	220,50	236,40
	162-10	Einstreifige Bake – Aufstellung rechts	1000x300	35	-	-	-	-	135,10	156,50	190,70	219,00	167,30	187,20	220,50	236,40
	162-11	Einstreifige Bake mit Entfernungsangabe – Aufstellung rechts	1000x300	35	-	-	-	-	135,10	156,50	190,70	219,00	167,30	187,20	220,50	236,40
	162-20	Einstreifige Bake – Aufstellung links	1000x300	35	-	-	-	-	135,10	156,50	190,70	219,00	167,30	187,20	220,50	236,40

121-10 bis 162-20
Gefahrenzeichen 101-162
















Abbildung	VZ-Nr.	Bezeichnung	Größe (HxB in mm)	Nr.	Retroreflektierende Folie RA1				Retroreflektierende Folie RA2				Retroreflektierende Folie RA3				
					2 mm	3 mm	Alform	Rand- form	2 mm	3 mm	Alform	Rand- form	2 mm	3 mm	Alform	Rand- form	
	162-21	Einstreifige Bake mit Entfernungsangabe – Aufstellung links	1000x300	35	-	-	-	-	135,10	156,50	190,70	219,00	167,30	187,20	220,50	236,40	
	201-50	Andreaskreuz, stehend	1350x180	00*	Preise auf Anfrage												
			1350x180	A0*	Preise auf Anfrage												
			*00 = flach / A0 = abgekantet														
	201-51	Andreaskreuz, stehend mit Blitzpfeil	1350x180	00*	Preise auf Anfrage												
			1350x180	A0*	Preise auf Anfrage												
			*00 = flach / A0 = abgekantet														
	201-52	Andreaskreuz liegend	1350x180	00*	Preise auf Anfrage												
			1350x180	A0*	Preise auf Anfrage												
			*00 = flach / A0 = abgekantet														
	201-53	Andreaskreuz liegend, mit Blitzpfeil	1350x180	00*	Preise auf Anfrage												
			1350x180	A0*	Preise auf Anfrage												
			*00 = flach / A0 = abgekantet														
	205	Vorfahrt gewähren	SL 630	01	55,00	73,90	112,00	157,00	83,40	94,70	126,50	164,10	106,30	110,20	142,70	194,70	
SL 900			02	77,30	98,00	148,40	133,70	108,30	127,70	176,70	149,60	193,60	220,30	259,90	228,00		
SL 1260			03	-	292,50	340,80	-	-	394,10	440,70	-	-	419,90	485,90	-		
	206	Halt. Vorfahrt ge- währen	900x900	01	-	-	-	-	276,80	303,00	365,10	395,20	357,20	375,10	448,60	504,20	
1050x1050			02	-	-	-	-	-	482,00	565,90	-	-	603,20	688,00	-		
	208	Vorrang des Gegen- verkehrs	RD 420	01	48,50	56,40	92,80	89,00	74,40	86,00	126,80	121,40	104,40	118,10	145,20	139,50	
RD 600			02	71,90	86,50	117,00	96,50	100,20	118,30	154,20	132,90	157,30	178,80	202,60	164,40		
	209	Vorgeschriebene Fahrtrichtung rechts	RD 420	01	44,00	52,30	88,50	84,70	69,10	80,20	123,40	116,20	99,00	112,30	139,90	134,40	
RD 600			02	67,70	83,00	113,20	93,30	96,10	114,00	150,20	128,50	151,90	174,10	198,30	159,40		
RD 750			03	121,50	138,20	170,60	154,00	191,40	209,30	251,00	232,50	248,80	262,20	304,90	294,60		
	209-10	Vorgeschriebene Fahrtrichtung links	RD 420	01	44,00	52,30	88,50	84,70	69,10	80,20	123,40	116,20	99,00	112,30	139,90	134,40	
RD 600			02	67,70	83,00	113,20	93,40	96,10	114,00	150,20	128,50	151,90	174,10	198,30	159,40		
RD 750			03	121,50	138,20	170,60	154,00	191,40	209,30	251,00	232,50	248,80	262,20	304,90	294,60		
	209-30	Vorgeschriebene Fahrtrichtung gerade- aus	RD 420	01	44,00	52,30	88,50	84,70	69,10	80,20	123,40	116,20	99,00	112,30	139,90	134,40	
RD 600			02	67,70	83,00	113,20	93,30	96,10	114,00	150,20	128,50	151,90	174,10	198,30	159,40		
RD 750			03	121,50	138,20	170,60	154,00	191,40	209,30	251,00	232,50	248,80	262,20	304,90	294,60		
	211	Vorgeschriebene Fahrtrichtung hier rechts	RD 420	01	44,00	52,30	88,60	84,80	69,10	80,20	123,40	116,20	99,00	112,30	139,90	134,40	
RD 600			02	67,70	83,00	113,20	93,30	96,10	114,00	150,20	128,50	151,90	174,10	198,30	159,40		
RD 750			03	121,50	138,20	170,60	154,00	191,40	209,30	251,00	232,50	248,80	262,20	304,90	294,60		
	211-10	Vorgeschriebene Fahrtrichtung hier links	RD 420	01	44,00	52,30	88,60	84,80	69,10	80,20	123,40	116,20	99,00	112,30	139,90	134,40	
RD 600			02	67,70	83,00	113,20	93,30	96,10	114,00	150,20	128,50	151,90	174,10	198,30	159,40		
RD 750			03	121,50	138,20	170,60	154,00	191,40	209,30	251,00	232,50	248,80	262,20	304,90	294,60		
	214	Vorgeschriebene Fahrtrichtung gerade- aus oder rechts	RD 420	01	44,00	52,30	88,60	84,80	69,10	80,20	123,40	116,20	99,00	112,30	139,90	134,40	
RD 600			02	67,70	83,00	113,20	93,30	96,10	114,00	150,20	128,50	151,90	174,10	198,30	159,40		
RD 750			03	121,50	138,20	170,60	154,00	191,40	209,30	251,00	232,50	248,80	262,20	304,90	294,60		
	214-10	Vorgeschriebene Fahrtrichtung gerade- aus oder links	RD 420	01	44,00	52,30	88,50	84,80	69,10	80,20	123,40	116,20	99,00	112,30	139,90	134,40	
RD 600			02	67,70	83,00	113,20	93,30	96,10	114,00	150,20	128,50	151,90	174,10	198,30	159,40		
RD 750			03	121,50	138,20	170,60	154,00	191,40	209,30	251,00	232,50	248,80	262,20	304,90	294,60		

Alle Preisangaben in € Euro

Abbildung	VZ-Nr.	Bezeichnung	Größe (HxB in mm)	Nr.	Retroreflektierende Folie RA1				Retroreflektierende Folie RA2				Retroreflektierende Folie RA3			
					2 mm	3 mm	Alform	Randform	2 mm	3 mm	Alform	Randform	2 mm	3 mm	Alform	Randform
	214-30	Vorgeschriebene Fahrtrichtung rechts oder links	RD 420	01	44,00	52,30	88,60	84,80	69,10	80,20	123,40	116,20	99,00	112,30	139,90	134,40
			RD 600	02	67,70	83,00	113,20	93,30	96,10	114,00	150,20	128,50	151,90	174,10	198,30	159,40
			RD 750	03	121,50	138,20	170,60	154,00	191,40	209,30	251,00	232,50	248,80	262,20	304,90	294,60
	215	Kreisverkehr	RD 420	01	44,00	52,30	88,60	84,80	69,10	80,20	123,40	116,20	99,00	112,30	139,90	134,40
			RD 600	02	67,70	83,00	113,20	93,30	96,10	114,00	150,20	128,50	151,90	174,10	198,30	159,40
			RD 750	03	121,50	138,20	170,60	154,00	191,40	209,30	251,00	232,50	248,80	262,20	304,90	294,60
	220-10	Einbahnstraße linksweisend	300x800	10	81,10	95,30	146,60	149,30	116,70	137,80	175,10	181,30	-	-	-	-
	220-20	Einbahnstraße rechtsweisend	300x800	10	81,10	95,30	146,60	149,30	116,70	137,80	175,10	181,30	-	-	-	-
	220-40	Einbahnstraße doppelseitig	300x800	10	135,40	159,90	-	-	197,20	226,60	-	-	-	-	-	-
	222	Vorgeschriebene Vorbeifahrt rechts vorbei	RD 420	01	44,00	52,30	88,50	84,70	69,10	80,20	123,40	116,20	98,90	112,30	139,90	134,40
			RD 600	02	67,70	83,00	113,20	93,30	96,10	114,00	150,20	128,50	151,90	174,10	198,30	159,40
			RD 750	03	121,50	138,20	170,60	154,00	191,40	209,30	251,00	232,50	248,80	262,20	304,90	294,60
	222-10	Vorgeschriebene Vorbeifahrt links vorbei	RD 420	01	44,00	52,30	88,60	84,80	69,10	80,20	123,40	116,20	98,90	112,30	139,90	134,40
			RD 600	02	67,70	83,00	113,20	93,30	96,10	114,00	150,20	128,50	151,90	174,10	198,30	159,40
			RD 750	03	121,50	138,20	170,60	154,00	191,40	209,30	251,00	232,50	248,80	262,20	304,90	294,60
	223.1-50	Seitenstreifen befahren - 2 Fahrstreifen und Seitenstreifen	2250x2250	-	-	-	-	-	-	auf Anfrage	-	-	-	auf Anfrage	-	
	223.1-51	Seitenstreifen befahren - 3 Fahrstreifen und Seitenstreifen	2250x2250	-	-	-	-	-	-	auf Anfrage	-	-	-	auf Anfrage	-	
	223.1-52	Seitenstreifen befahren - 4 Fahrstreifen und Seitenstreifen	2250x2250	-	-	-	-	-	-	auf Anfrage	-	-	-	auf Anfrage	-	
	223.2-50	Seitenstreifen nicht mehr befahren - 2 Fahrstreifen und Seitenstreifen	2250x2250	-	-	-	-	-	-	auf Anfrage	-	-	-	auf Anfrage	-	
	223.2-51	Seitenstreifen nicht mehr befahren - 3 Fahrstreifen und Seitenstreifen	2250x2250	-	-	-	-	-	-	auf Anfrage	-	-	-	auf Anfrage	-	
	223.2-52	Seitenstreifen nicht mehr befahren - 4 Fahrstreifen und Seitenstreifen	2250x2250	-	-	-	-	-	-	auf Anfrage	-	-	-	auf Anfrage	-	
	223.3-50	Seitenstreifen räumen - 2 Fahrstreifen und Seitenstreifen	2250x2250	-	-	-	-	-	-	auf Anfrage	-	-	-	auf Anfrage	-	
	223.3-51	Seitenstreifen räumen - 3 Fahrstreifen und Seitenstreifen	2250x2250	-	-	-	-	-	-	auf Anfrage	-	-	-	auf Anfrage	-	

162-21 bis 223.3-51
Vorschriftszeichen 201-290

Alle Preisangaben in € Euro

Abbildung	VZ-Nr.	Bezeichnung	Größe (HxB in mm)	Nr.	Retroreflektierende Folie RA1				Retroreflektierende Folie RA2				Retroreflektierende Folie RA3			
					2 mm	3 mm	Alform	Rand- form	2 mm	3 mm	Alform	Rand- form	2 mm	3 mm	Alform	Rand- form
	223.3-52	Seitenstreifen räumen – 4 Fahrstreifen und Seitenstreifen	2250x2250	-	-	-	-	-	-	-	auf Anfrage	-	-	-	auf Anfrage	-
	224	Haltestelle	RD 420	01	56,70	65,80	102,50	97,80	83,90	95,90	130,90	124,30	-	-	-	-
	224-40	Haltestelle doppel- seitig	RD 420	01	94,70	110,10	-	-	141,60	161,40	-	-	-	-	-	-
	224-51	Schulbushaltestelle mit Zusatzzeichen 1042-36	900x600	32	160,40	221,20	248,00	234,50	209,70	271,60	294,20	280,50	-	-	-	-
	224-41	Schulbushaltestelle mit Zusatzzeichen 1042-36 doppelseitig	900x600	32	271,90	374,60	-	-	356,80	459,90	-	-	-	-	-	-
	224-51 ALT!	Schulbushaltestelle	600x600	02	85,20	112,10	123,90	111,60	133,00	141,30	174,50	156,00	-	-	-	-
			750x750	07	146,30	176,20	212,80	231,90	180,20	209,90	251,70	269,80	-	-	-	-
			840x840	04	154,80	198,70	227,00	295,40	236,20	241,00	295,80	370,80	-	-	-	-
	224-41 ALT!	Schulbushaltestelle doppelseitig	600x600	02	130,80	156,00	-	-	187,90	200,40	-	-	-	-	-	-
			750x750	07	157,10	191,50	-	-	224,10	251,20	-	-	-	-	-	-
			840x840	04	236,00	264,20	-	-	337,90	390,30	-	-	-	-	-	-
	Folie	Haltestellenkennzeich- nung als Folienauf- kleber Ra1, Aufbau A	200x200	-	16,40	für 60 mm			Bestell-Nr.: 101H600000							
			200x250	-	19,10	für 76 mm			Bestell-Nr.: 101H760000							
	229	Taxenstand	630x420	26	95,00	126,00	165,40	222,20	117,40	147,90	187,90	245,10	-	-	-	-
			900x600	32	160,40	221,20	248,00	234,50	209,70	271,60	295,00	280,60	-	-	-	-
	229-10	Taxenstand Anfang, Aufstellung rechts	630x420	26	95,00	126,00	165,40	222,20	117,40	147,90	187,90	245,10	-	-	-	-
			900x600	32	160,40	221,20	248,00	234,50	209,70	271,60	295,00	280,60	-	-	-	-
	229-11	Taxenstand Ende, Aufstellung links	630x420	26	95,00	126,00	165,40	222,20	117,40	147,90	187,90	245,10	-	-	-	-
			900x600	32	160,40	221,20	248,00	234,50	209,70	271,60	295,00	280,60	-	-	-	-
	229-20	Taxenstand Ende, Aufstellung rechts	630x420	26	95,00	126,00	165,40	222,20	117,40	147,90	187,90	245,10	-	-	-	-
			900x600	32	160,40	221,20	248,00	234,50	209,70	271,60	295,00	280,60	-	-	-	-
	229-21	Taxenstand Anfang, Aufstellung links	630x420	26	95,00	126,00	165,40	222,20	117,40	147,90	187,90	245,10	-	-	-	-
			900x600	32	160,40	221,20	248,00	234,50	209,70	271,60	295,00	280,60	-	-	-	-
	229-30	Taxenstand Mitte, Aufstellung rechts	630x420	26	95,00	126,00	165,40	222,20	117,40	147,90	187,90	245,10	-	-	-	-
			900x600	32	160,40	221,20	248,00	234,50	209,70	271,60	295,00	280,60	-	-	-	-
	229-31	Taxenstand Mitte, Aufstellung links	630x420	26	95,00	126,00	165,40	222,20	117,40	147,90	187,90	245,10	-	-	-	-
			900x600	32	160,40	221,20	248,00	234,50	209,70	271,60	295,00	280,60	-	-	-	-

Alle Preisangaben in € Euro




Abbildung	VZ-Nr.	Bezeichnung	Größe (HxB in mm)	Nr.	Retroreflektierende Folie RA1				Retroreflektierende Folie RA2				Retroreflektierende Folie RA3			
					2 mm	3 mm	Alform	Randform	2 mm	3 mm	Alform	Randform	2 mm	3 mm	Alform	Randform
	237	Radweg	RD 420	01	44,00	52,30	88,50	84,80	69,10	80,20	123,40	116,20	99,00	112,30	139,90	134,40
			RD 600	02	67,70	83,00	113,20	93,30	96,10	114,00	150,20	128,50	151,90	174,10	198,30	159,40
	238	Reitweg	RD 420	01	44,00	52,30	88,50	84,80	69,10	80,20	123,40	116,20	99,00	112,30	139,90	134,40
			RD 600	02	67,70	83,00	113,20	93,30	96,10	114,00	150,20	128,50	151,90	174,10	198,30	159,40
	239	Gehweg	RD 420	01	44,00	52,30	88,50	84,80	69,10	80,20	123,40	116,20	99,00	112,30	139,90	134,40
			RD 600	02	67,70	83,00	113,20	93,30	96,10	114,00	150,20	128,50	151,90	174,10	198,30	159,40
	240	Gemeinsamer Geh- und Radweg	RD 420	01	44,00	52,30	88,50	84,80	69,10	80,20	123,40	116,20	99,00	112,30	139,90	134,40
			RD 600	02	67,70	83,00	113,20	93,30	96,10	114,00	150,20	128,50	151,90	174,10	198,30	159,40
	241-30	Getrennter Rad- und Gehweg, Radweg links	RD 420	01	44,00	52,30	88,50	84,80	69,10	80,20	123,40	116,20	99,00	112,30	139,90	134,40
			RD 600	02	67,70	83,00	113,20	93,30	96,10	114,00	150,20	128,50	151,90	174,10	198,30	159,40
	241-31	Getrennter Rad- und Gehweg, Radweg rechts	RD 420	01	44,00	52,30	88,50	84,80	69,10	80,20	123,40	116,20	99,00	112,30	139,90	134,40
			RD 600	02	67,70	83,00	113,20	93,30	96,10	114,00	150,20	128,50	151,90	174,10	198,30	159,40
	242.1	Beginn einer Fußgängerzone	600x600	02	85,20	112,10	123,90	111,60	133,30	141,30	174,50	156,00	-	-	-	-
			750x750	07	146,30	176,20	212,80	231,90	180,20	209,90	251,70	269,80	-	-	-	-
			840x840	04	154,80	198,70	227,00	295,40	236,20	241,00	295,80	370,80	-	-	-	-
	242.1-40	Beginn/Ende einer Fußgängerzone, doppelseitig	600x600	02	130,80	156,00	-	-	187,90	200,40	-	-	-	-	-	-
			750x750	07	157,10	191,50	-	-	224,10	224,10	-	-	-	-	-	-
			840x840	04	236,00	264,20	-	-	337,90	390,30	-	-	-	-	-	-
	242.2	Ende einer Fußgängerzone	600x600	02	85,20	112,10	123,90	111,60	133,30	141,30	174,50	156,00	-	-	-	-
			750x750	07	146,30	176,20	212,80	231,90	180,20	209,90	251,70	269,80	-	-	-	-
			840x840	04	154,80	198,70	227,00	295,40	236,20	241,00	295,80	370,80	-	-	-	-
	244.1	Beginn einer Fahrradstraße	420x420	01	59,70	74,10	86,50	82,40	83,50	92,60	106,80	102,50	98,20	115,10	130,40	125,70
			600x600	02	85,20	112,10	123,90	111,60	133,30	141,30	174,50	156,00	189,90	215,30	238,60	216,10
	244.1-40	Beginn/Ende einer Fahrradstraße, doppelseitig	420x420	01	101,80	131,50	-	-	121,20	135,60	-	-	-	-	-	-
			600x600	02	130,80	156,00	-	-	187,90	200,40	-	-	-	-	-	-
	244.2	Ende einer Fahrradstraße	420x420	01	59,70	74,10	86,50	82,40	83,50	92,60	106,80	102,50	98,20	115,10	130,40	125,70
			600x600	02	85,20	112,10	123,90	111,60	133,30	141,30	174,50	156,00	189,90	215,30	238,60	216,10
	244.3	Beginn einer Fahrradzone	420x420	01	59,70	74,10	86,50	82,40	83,50	92,60	106,80	102,50	98,20	115,10	130,40	125,70
			600x600	02	85,20	112,10	123,90	111,60	133,30	141,30	174,50	156,00	189,90	215,30	238,60	216,10
	244.3-40	Ende einer Fahrradzone, doppelseitig	420x420	01	101,80	131,50	-	-	121,20	135,60	-	-	-	-	-	-
			600x600	02	130,80	156,00	-	-	187,90	200,40	-	-	-	-	-	-
	244.4	Ende einer Fahrradzone	420x420	01	59,70	74,10	86,50	82,40	83,50	92,60	106,80	102,50	98,20	115,10	130,40	125,70
			600x600	02	85,20	112,10	123,90	111,60	133,30	141,30	174,50	156,00	189,90	215,30	238,60	216,10

Alle Preisangaben in € Euro

Abbildung	VZ-Nr.	Bezeichnung	Größe (HxB in mm)	Nr.	Retroreflektierende Folie RA1				Retroreflektierende Folie RA2				Retroreflektierende Folie RA3			
					2 mm	3 mm	Alform	Rand- form	2 mm	3 mm	Alform	Rand- form	2 mm	3 mm	Alform	Rand- form
	245	Bussonderfahrstreifen	RD 420	01	44,00	52,30	88,50	84,80	69,10	80,20	123,40	116,20	99,00	112,30	139,90	134,40
			RD 600	02	67,70	83,00	113,20	93,30	96,10	114,00	150,20	128,50	151,90	174,10	198,30	159,40
	250	Verbot für Fahrzeuge aller Art	RD 420	01	44,00	52,30	88,50	84,70	69,10	80,20	123,40	116,20	99,00	112,30	139,90	134,40
			RD 600	02	67,70	83,00	113,20	93,30	96,10	114,00	150,20	128,50	151,90	174,10	198,30	159,40
			RD 750	03	121,50	138,20	170,60	154,00	191,40	209,30	251,00	232,50	248,80	262,20	309,60	294,60
	251	Verbot für Kraftwagen	RD 420	01	48,50	56,40	92,80	89,00	74,40	86,00	126,80	121,40	104,40	118,10	145,30	139,50
			RD 600	02	71,90	86,50	117,00	96,50	100,20	118,30	154,20	132,90	157,30	178,90	202,60	164,40
			RD 750	03	124,40	139,50	175,00	158,30	197,00	214,60	257,40	237,90	253,70	267,90	309,60	303,60
	253	Verbot für Kraftfahrzeuge über 3,5 t	RD 420	01	48,50	56,40	92,80	89,00	74,40	86,00	126,80	121,40	104,40	118,10	145,30	139,50
			RD 600	02	71,90	86,50	117,00	96,50	100,20	118,30	154,20	132,90	157,30	178,80	202,80	164,40
			RD 750	03	124,40	139,50	175,00	158,30	197,00	214,60	257,40	237,90	253,70	267,90	309,60	303,60
	254	Verbot für Radverkehr	RD 420	01	48,50	56,40	92,80	89,00	74,40	86,00	126,80	121,40	104,40	118,10	145,30	139,50
			RD 600	02	71,90	86,50	117,00	96,50	100,20	118,30	154,10	132,90	157,30	178,90	202,70	164,40
	255	Verbot für Krafträder	RD 420	01	48,50	56,40	92,80	89,00	74,40	86,00	126,80	121,40	104,40	118,10	145,30	139,50
			RD 600	02	71,90	86,50	117,00	96,50	100,20	118,30	154,10	132,90	157,30	178,90	202,70	164,40
			RD 750	03	124,30	139,50	175,00	158,30	197,00	214,60	257,40	237,90	253,70	267,90	309,60	303,60
	257-50	Verbot für Mofas	RD 420	01	48,50	56,40	92,80	89,00	74,40	86,00	126,80	121,40	104,40	118,10	145,30	139,50
			RD 600	02	71,90	86,50	117,00	96,50	100,20	118,30	154,10	132,90	157,30	178,90	202,70	164,40
	257-51	Verbot für Reiter	RD 420	01	48,50	56,40	92,80	89,00	74,40	86,00	126,80	121,40	104,40	118,10	145,30	139,50
			RD 600	02	71,90	86,50	117,00	96,50	100,20	118,30	154,10	132,90	157,30	178,90	202,70	164,40
	257-52	Verbot für Gespannfuhrwerke	RD 420	01	48,50	56,40	92,80	89,00	74,40	86,00	126,80	121,40	104,40	118,10	145,30	139,50
			RD 600	02	71,90	86,50	117,00	96,50	100,20	118,30	154,10	132,90	157,30	178,90	202,70	164,40
	257-53	Verbot für Viehtrieb	RD 420	01	48,50	56,40	92,80	89,00	74,40	86,00	126,80	121,40	104,40	118,10	145,30	139,50
			RD 600	02	71,90	86,50	117,00	96,50	100,20	118,30	154,10	132,90	157,30	178,90	202,70	164,40
	257-54	Verbot für Kraftomnibusse	RD 420	01	48,50	56,40	92,80	89,00	74,40	86,00	126,80	121,40	104,40	118,10	145,30	139,50
			RD 600	02	71,90	86,50	117,00	96,50	100,20	118,30	154,10	132,90	157,30	178,90	202,70	164,40
			RD 750	03	124,30	139,50	175,00	158,30	197,00	214,60	257,40	237,90	253,70	267,90	309,60	303,60
	257-55	Verbot für Personenkraftwagen	RD 420	01	48,50	56,40	92,80	89,00	74,40	86,00	126,80	121,40	104,40	118,10	145,30	139,50
			RD 600	02	71,90	86,50	117,00	96,50	100,20	118,30	154,10	132,90	157,30	178,90	202,70	164,40
			RD 750	03	124,30	139,50	175,00	158,30	197,00	214,60	257,40	237,90	253,70	267,90	309,60	303,60
	257-56	Verbot für Personenkraftwagen mit Anhänger	RD 420	01	48,50	56,40	92,80	89,00	74,40	86,00	126,80	121,40	104,40	118,10	145,30	139,50
			RD 600	02	71,90	86,50	117,00	96,50	100,20	118,30	154,10	132,90	157,30	178,90	202,70	164,40
			RD 750	03	124,30	139,50	175,00	158,30	197,00	214,60	257,40	237,90	253,70	267,90	309,60	303,60
	257-57	Verbot für Lastkraftwagen mit Anhänger	RD 420	01	48,50	56,40	92,80	89,00	74,40	86,00	126,80	121,40	104,40	118,10	145,30	139,50
			RD 600	02	71,90	86,50	117,00	96,50	100,20	118,30	154,10	132,90	157,30	178,90	202,70	164,40
			RD 750	03	124,30	139,50	175,00	158,30	197,00	214,60	257,40	237,90	253,70	267,90	309,60	303,60
	257-58	Verbot für Kraftfahrzeuge und Züge, die nicht schneller als 25 km/h fahren können oder dürfen	RD 420	01	48,50	56,40	92,80	89,00	74,40	86,00	126,80	121,40	104,40	118,10	145,30	139,50
			RD 600	02	71,90	86,50	117,00	96,50	100,20	118,30	154,10	132,90	157,30	178,90	202,60	164,40

Alle Preisangaben in € Euro

Abbildung	VZ-Nr.	Bezeichnung	Größe (HxB in mm)	Nr.	Retroreflektierende Folie RA1				Retroreflektierende Folie RA2				Retroreflektierende Folie RA3			
					2 mm	3 mm	Alform	Randform	2 mm	3 mm	Alform	Randform	2 mm	3 mm	Alform	Randform
	259	Verbot für Fußgänger	RD 420	01	48,50	56,40	92,80	89,00	74,40	86,00	126,80	121,40	104,40	118,10	145,30	139,50
			RD 600	02	71,90	86,50	117,00	96,50	100,20	118,30	154,10	132,90	157,30	178,90	202,70	164,40
	260	Verbot für Kraftfahrzeuge	RD 420	01	48,50	56,40	92,80	89,00	74,40	86,00	126,80	121,40	104,40	118,10	145,30	139,50
			RD 600	02	71,90	86,50	117,00	96,50	100,20	118,30	154,10	132,90	157,30	178,90	202,70	164,40
			RD 750	03	124,30	139,50	175,00	158,30	197,00	214,60	257,40	237,90	253,70	267,90	309,60	303,60
	261	Verbot für kennzeichnungspflichtige Kraftfahrzeuge mit gefährlichen Gütern	RD 600	02	48,50	56,40	92,80	89,00	74,40	86,00	126,80	121,40	104,40	118,10	145,30	139,50
			RD 750	03	71,90	86,50	117,00	96,50	100,20	118,30	154,10	132,90	157,30	178,90	202,70	164,40
	262-***	Verbot für Fahrzeuge über angegebene tatsächliche Masse	RD 420	01	48,50	56,40	92,80	89,00	74,40	86,00	126,80	121,40	104,40	118,10	145,30	139,50
			RD 600	02	71,90	86,50	117,00	96,50	100,20	118,30	154,10	132,90	157,30	178,90	202,70	164,40
			RD 750	03	124,30	139,50	175,00	158,30	197,00	214,60	257,40	237,90	253,70	267,90	309,60	303,60
	263-***	Verbot für Fahrzeuge über angegebene tatsächliche Achslast	RD 600	02	71,90	86,50	117,00	96,50	100,20	118,30	154,20	132,90	157,30	178,80	202,60	164,40
			RD 750	03	124,40	139,50	175,00	158,30	197,00	214,60	257,40	237,90	253,70	267,90	309,60	303,60
	264-***	Verbot für Fahrzeuge über angegebene tatsächliche Breite	RD 420	01	48,50	56,40	92,80	89,00	74,40	86,00	126,80	121,40	104,40	118,10	145,30	139,50
			RD 600	02	71,90	86,50	117,00	96,50	100,20	118,30	154,20	132,90	157,30	178,90	202,60	164,40
			RD 750	03	124,40	139,50	175,00	158,30	197,00	214,60	257,40	237,90	253,70	267,90	309,60	303,60
	265-***	Verbot für Fahrzeuge über angegebene tatsächliche Höhe	RD 420	01	48,50	56,40	92,80	89,00	74,40	86,00	126,80	121,40	104,40	118,10	145,30	139,50
			RD 600	02	71,90	86,50	117,00	96,50	100,20	118,30	154,20	132,90	157,30	178,80	202,70	164,40
			RD 750	03	124,40	139,50	175,00	158,30	197,00	214,60	257,40	237,90	253,70	267,90	309,60	303,60
	266-***	Verbot für Fahrzeuge über angegebene tatsächliche Länge	RD 600	02	71,90	86,50	117,00	96,50	100,20	118,30	154,20	132,90	157,30	178,80	202,60	164,40
			RD 750	03	124,40	139,50	175,00	158,30	197,00	214,60	257,40	237,90	253,70	267,90	309,60	303,60
	267	Verbot der Einfahrt	RD 420	01	44,00	52,30	88,50	84,70	69,10	80,20	123,40	116,20	98,90	112,30	139,90	134,40
			RD 600	02	67,70	83,00	113,20	93,30	96,10	114,00	150,20	128,50	151,90	174,10	198,30	159,40
			RD 750	03	121,50	138,20	170,60	154,00	191,40	209,30	251,00	232,50	248,80	262,20	304,90	294,60
	268	Schneeketten vorgeschrieben	RD 600	02	71,90	86,50	117,00	96,50	100,20	118,30	154,10	132,90	157,30	178,90	202,60	164,40
			RD 750	03	124,40	139,50	175,00	158,30	197,00	214,60	257,40	237,90	253,70	267,90	309,60	303,60
	269	Verbot für Fahrzeuge mit wassergefährdender Ladung	RD 600	02	71,90	86,50	117,00	96,50	100,20	118,30	154,20	132,90	157,30	178,90	202,60	164,40
			RD 750	03	124,40	139,50	175,00	158,30	197,00	214,60	257,40	237,90	253,70	267,90	309,60	303,60
	270.1	Beginn einer Verkehrsverbotszone zur Vermeidung schädlicher Luftverunreinigungen in einer Zone	600x600	02	85,20	112,10	123,90	111,60	133,30	141,30	174,50	156,00	-	-	-	-
			750x750	07	146,30	176,20	212,80	231,90	180,20	209,90	251,70	269,80	-	-	-	-
			840x840	04	154,80	198,70	227,00	295,40	236,20	241,00	295,80	370,80	-	-	-	-
	270.1-40	Beginn einer Verkehrsverbotszone zur Vermeidung schädlicher Luftverunreinigungen in einer Zone - doppelseitig	600x600	02	130,80	156,00	-	-	187,90	200,40	-	-	-	-	-	-
			750x750	07	157,10	191,50	-	-	224,10	251,20	-	-	-	-	-	-
			840x840	04	236,00	264,20	-	-	337,90	390,30	-	-	-	-	-	-
	270.2	Ende einer Verkehrsverbotszone zur Vermeidung schädlicher Luftverunreinigungen in einer Zone	600x600	02	85,20	112,10	123,90	111,60	133,30	141,30	174,50	156,00	-	-	-	-
			750x750	07	146,30	176,20	212,80	231,90	180,20	209,90	251,70	269,80	-	-	-	-
			840x840	04	154,80	198,70	227,00	295,40	236,20	241,00	295,80	370,80	-	-	-	-
	272	Verbot des Wendens	RD 600	02	71,90	86,50	117,00	96,50	100,20	118,30	154,20	132,90	157,30	178,80	202,60	164,40
			RD 750	03	124,40	139,50	175,00	158,30	197,00	214,60	257,40	237,90	253,70	267,90	309,60	303,60
















Abbildung	VZ-Nr.	Bezeichnung	Größe (HxB in mm)	Nr.	Retroreflektierende Folie RA1				Retroreflektierende Folie RA2				Retroreflektierende Folie RA3			
					2 mm	3 mm	Alform	Rand- form	2 mm	3 mm	Alform	Rand- form	2 mm	3 mm	Alform	Rand- form
	273-***	Verbot des Unterschreitens des angegebenen Mindestabstands	RD 600	02	71,90	86,50	117,00	96,50	100,20	118,30	154,10	132,90	157,30	178,90	202,60	164,40
			RD 750	03	124,40	139,50	175,00	158,30	197,00	214,60	257,40	237,90	253,70	267,90	309,60	303,60
	274-***	Zulässige Höchstgeschwindigkeit	RD 420	01	48,50	56,40	92,80	89,00	74,40	86,00	126,80	121,40	104,40	118,10	145,30	139,50
			RD 600	02	71,90	86,50	117,00	96,50	100,20	118,30	154,10	132,90	157,30	178,90	202,70	164,40
			RD 750	03	124,30	139,50	175,00	158,30	197,00	214,60	257,40	237,90	253,70	267,90	309,60	303,60
	274.1	Beginn einer Tempo 30-Zone	600x600	02	85,20	112,10	123,90	111,60	133,30	141,30	174,50	156,00	-	-	-	-
			750x750	07	146,30	176,20	212,80	231,90	180,20	209,90	251,70	269,80	-	-	-	-
			840x840	04	154,80	198,70	227,00	295,40	236,20	241,00	295,80	370,80	-	-	-	-
	274.1-20	Beginn einer Tempo 20-Zone in verkehrsberuhigten Geschäftsbereichen	600x600	02	85,20	112,10	123,90	111,60	133,30	141,30	174,50	156,00	-	-	-	-
			750x750	07	146,30	176,20	212,80	231,90	180,20	209,90	251,70	269,80	-	-	-	-
			840x840	04	154,80	198,70	227,00	295,40	236,20	241,00	295,80	370,80	-	-	-	-
	274.1-40	Beginn/Ende einer Tempo 30-Zone doppelseitig	600x600	02	130,80	156,00	-	-	187,90	200,40	-	-	-	-	-	-
			750x750	07	157,10	191,50	-	-	224,10	251,20	-	-	-	-	-	-
			840x840	04	236,00	264,20	-	-	337,90	390,30	-	-	-	-	-	-
	274.1-41	Beginn/Ende einer Tempo 20-Zone in verkehrsberuhigten Geschäftsbereichen, doppelseitig	600x600	02	130,80	156,00	-	-	187,90	200,40	-	-	-	-	-	-
			750x750	07	157,10	191,50	-	-	224,10	251,20	-	-	-	-	-	-
			840x840	04	236,00	264,20	-	-	337,90	390,30	-	-	-	-	-	-
	274.2	Ende einer Tempo 30-Zone	600x600	02	85,20	112,10	123,90	111,60	133,30	141,30	174,50	156,00	-	-	-	-
			750x750	07	146,30	176,20	212,80	231,90	180,20	209,90	251,70	269,80	-	-	-	-
			840x840	04	154,80	198,70	227,00	295,40	236,20	241,00	295,80	370,80	-	-	-	-
	274.2-20	Ende einer Tempo 20-Zone in verkehrsberuhigten Geschäftsbereichen	600x600	02	85,20	112,10	123,90	111,60	133,30	141,30	174,50	156,00	-	-	-	-
			750x750	07	146,30	176,20	212,80	231,90	133,30	209,90	251,70	269,80	-	-	-	-
			840x840	04	154,80	198,70	227,00	295,40	236,20	241,00	295,80	370,80	-	-	-	-
	275-***	Vorgeschriebene Mindestgeschwindigkeit	RD 600	02	67,70	83,00	113,20	93,30	96,10	114,00	150,20	128,50	151,90	174,10	198,30	159,40
			RD 750	03	121,50	138,20	170,60	154,00	191,40	209,30	251,00	232,50	248,80	262,20	304,90	294,60
	276	Überholverbot für Kraftfahrzeuge aller Art	RD 600	02	67,70	86,50	117,00	96,50	100,20	118,30	154,20	132,90	157,30	178,80	202,70	164,40
			RD 750	03	124,40	139,50	175,00	158,30	197,00	214,60	257,40	237,90	253,70	267,90	309,70	303,60
	277	Überholverbot für Kraftfahrzeuge über 3,5 t	RD 600	02	71,90	86,50	117,00	96,50	100,20	118,30	154,20	132,90	157,30	178,90	202,60	164,40
			RD 750	03	124,40	139,50	175,00	158,30	197,00	214,60	257,40	237,90	253,70	267,90	309,70	303,60
	277.1	Verbot des Überholens von einspurigen Fahrzeugen für mehrspurige Kraftfahrzeuge und Krafträder mit Beiwagen	RD 600	02	71,90	86,50	117,00	96,50	100,20	118,30	154,20	132,90	157,30	178,90	202,60	164,40
			RD 750	03	124,40	139,50	175,00	158,30	197,00	214,60	257,40	237,90	253,70	267,90	309,60	303,60
	278-***	Ende der zulässigen Höchstgeschwindigkeit	RD 420	01	44,00	52,30	88,50	84,70	69,10	80,20	123,40	116,20	98,90	112,30	139,90	134,40
			RD 600	02	67,70	83,00	113,20	93,30	96,10	114,00	150,20	128,50	151,90	174,10	198,30	159,40
			RD 750	03	121,50	138,20	170,60	154,00	191,40	209,30	251,00	232,50	248,80	262,20	304,90	294,60
	279-***	Ende der vorgeschriebenen Mindestgeschwindigkeit	RD 600	02	71,90	86,50	117,00	96,50	100,20	118,30	154,20	132,90	157,30	178,80	202,60	164,40
			RD 750	03	124,30	139,50	175,00	158,30	197,00	214,60	257,40	237,90	253,70	267,90	309,60	303,60
	280	Ende des Überholverbots für Kraftfahrzeuge aller Art	RD 600	02	67,70	83,00	113,20	93,30	96,10	114,00	150,20	128,50	151,90	174,10	198,30	159,40
			RD 750	03	121,50	138,20	170,60	154,00	191,40	209,30	251,00	232,50	248,80	262,20	304,90	294,60

Alle Preisangaben in € Euro

Abbildung	VZ-Nr.	Bezeichnung	Größe (HxB in mm)	Nr.	Retroreflektierende Folie RA1				Retroreflektierende Folie RA2				Retroreflektierende Folie RA3			
					2 mm	3 mm	Alform	Randform	2 mm	3 mm	Alform	Randform	2 mm	3 mm	Alform	Randform
	281	Ende des Überholverbots für Kraftfahrzeuge über 3,5 t	RD 600	02	67,70	83,00	113,20	93,30	96,10	114,00	150,20	128,50	151,90	174,10	198,30	159,40
			RD 750	03	121,50	138,20	170,60	154,00	191,40	209,30	251,00	232,50	248,80	262,20	304,90	294,60
	281.1	Ende des Verbots des Überholens von einspurigen Fahrzeugen für mehrspurige Kraftfahrzeuge und Krafträder mit Beiwagen	RD 600	02	67,70	83,00	113,20	93,30	96,10	114,00	150,20	128,50	151,90	174,10	198,30	159,40
			RD 750	03	121,50	138,20	170,60	154,00	191,40	209,30	251,00	232,50	248,80	262,20	304,90	294,60
	282	Ende sämtlicher streckenbezogener Geschwindigkeitsbeschränkungen und Überholverbote	RD 600	02	67,70	83,00	113,20	93,30	96,10	114,00	150,20	128,50	151,90	174,10	198,30	159,40
			RD 750	03	121,50	138,20	170,60	154,00	191,40	209,30	251,00	232,50	248,80	262,20	304,90	294,60
	283	Absolutes Haltverbot	RD 420	01	48,50	56,40	92,80	89,00	74,40	86,00	126,80	121,40	104,40	118,10	145,30	139,50
			RD 600	02	71,90	86,50	117,00	96,50	100,20	118,30	154,20	132,90	157,30	178,80	202,60	164,40
			RD 750	03	124,30	139,50	175,00	158,30	197,00	214,60	257,40	237,90	253,70	267,90	309,60	303,60
	283-10	Absolutes Haltverbot Anfang, Aufstellung rechts	RD 420	01	48,50	56,40	92,80	89,00	74,40	86,00	126,80	121,40	104,40	118,10	145,30	139,50
			RD 600	02	71,90	86,50	117,00	96,50	100,20	118,30	154,20	132,90	157,30	178,80	202,60	164,40
			RD 750	03	124,40	139,50	175,00	158,30	197,00	214,60	257,40	237,90	253,70	267,90	309,60	303,60
	283-11	Absolutes Haltverbot Ende, Aufstellung links	RD 420	01	48,50	56,40	92,80	89,00	74,40	86,00	126,80	121,40	104,40	118,10	145,30	139,50
			RD 600	02	71,90	86,50	117,00	96,50	100,20	118,30	154,20	132,90	157,30	178,90	202,60	164,40
			RD 750	03	124,40	139,50	175,00	158,30	197,00	214,60	257,40	237,90	253,70	267,90	309,70	303,60
	283-20	Absolutes Haltverbot Ende, Aufstellung rechts	RD 420	01	48,50	56,40	92,80	89,00	74,40	86,00	126,80	121,40	104,40	118,10	145,30	139,50
			RD 600	02	71,90	86,50	117,00	96,50	100,20	118,30	154,20	132,90	157,30	178,80	202,60	164,40
			RD 750	03	124,30	139,50	175,00	158,30	197,00	214,60	257,40	237,90	253,70	267,90	309,70	303,60
	283-21	Absolutes Haltverbot Anfang, Aufstellung links	RD 420	01	48,50	56,40	92,80	89,00	74,40	86,00	126,80	121,40	104,40	118,10	145,30	139,50
			RD 600	02	71,90	86,50	117,00	96,50	100,20	118,30	154,20	132,90	157,30	178,90	202,60	164,40
			RD 750	03	124,40	139,50	175,00	158,30	197,00	214,60	257,40	237,90	253,70	267,90	309,60	303,60
	283-30	Absolutes Haltverbot Mitte, Aufstellung rechts	RD 420	01	48,50	56,40	92,80	89,00	74,40	86,00	126,80	121,40	104,40	118,10	145,30	139,50
			RD 600	02	71,90	86,50	117,00	96,50	100,20	118,30	154,20	132,90	157,30	178,80	202,70	164,40
			RD 750	03	124,40	139,50	175,00	158,30	197,00	214,60	257,40	237,90	253,70	267,90	309,70	303,60
	283-31	Absolutes Haltverbot Mitte, Aufstellung links	RD 420	01	48,50	56,40	92,80	89,00	74,40	86,00	126,80	121,40	104,40	118,10	145,30	139,50
			RD 600	02	71,90	86,50	117,00	96,50	100,20	118,30	154,20	132,90	157,30	178,90	202,60	164,40
			RD 750	03	124,40	139,50	175,00	158,30	197,00	214,60	257,40	237,90	253,70	267,90	309,60	303,60
	286	Eingeschränktes Haltverbot	RD 420	01	48,50	56,40	92,80	89,00	74,40	86,00	126,80	121,40	104,40	118,10	145,30	139,50
			RD 600	02	71,90	86,50	117,00	96,50	100,20	118,30	154,20	132,90	157,30	178,90	202,60	164,40
			RD 750	03	124,30	139,50	175,00	158,30	197,00	214,60	257,40	237,90	253,70	267,90	309,60	303,60
	286-10	Eingeschränktes Haltverbot Anfang, Aufstellung rechts	RD 420	01	48,50	56,40	92,80	89,00	74,40	86,00	126,80	121,40	104,40	118,10	145,30	139,50
			RD 600	02	71,90	86,50	117,00	96,50	100,20	118,30	154,20	132,90	157,30	178,90	202,60	164,40
			RD 750	03	124,30	139,50	175,00	158,30	197,00	214,60	257,40	237,90	253,70	267,90	309,60	303,60
	286-11	Eingeschränktes Haltverbot Ende, Aufstellung links	RD 420	01	48,50	56,40	92,80	89,00	74,40	86,00	126,80	121,40	104,40	118,10	145,30	139,50
			RD 600	02	71,90	86,50	117,00	96,50	100,20	118,30	154,20	132,90	157,30	178,90	202,60	164,40
			RD 750	03	124,40	139,50	175,00	158,30	197,00	214,60	257,40	237,90	253,70	267,90	309,60	303,60
	286-20	Eingeschränktes Haltverbot Ende, Aufstellung rechts	RD 420	01	48,50	56,40	92,80	89,00	74,40	86,00	126,80	121,40	104,40	118,10	145,30	139,50
			RD 600	02	71,90	86,50	117,00	96,50	100,20	118,30	154,20	132,90	157,30	178,90	202,60	164,40
			RD 750	03	124,30	139,50	175,00	158,30	197,00	214,60	257,40	237,90	253,70	267,90	309,60	303,60
	286-21	Eingeschränktes Haltverbot Anfang, Aufstellung links	RD 420	01	48,50	56,40	92,80	89,00	74,40	86,00	126,80	121,40	104,40	118,10	145,30	139,50
			RD 600	02	71,90	86,50	117,00	96,50	100,20	118,30	154,20	132,90	157,30	178,90	202,60	164,40
			RD 750	03	124,40	139,50	175,00	158,30	197,00	214,60	257,40	237,90	253,70	267,90	309,60	303,60

273-**- bis 286-21
Vorschriftszeichen 201-290

Alle Preisangaben in € Euro
















Abbildung	VZ-Nr.	Bezeichnung	Größe (HxB in mm)	Nr.	Retroreflektierende Folie RA1				Retroreflektierende Folie RA2				Retroreflektierende Folie RA3			
					2 mm	3 mm	Alform	Rand- form	2 mm	3 mm	Alform	Rand- form	2 mm	3 mm	Alform	Rand- form
	286-30	Eingeschränktes Haltverbot Mitte, Aufstellung rechts	RD 420	01	48,50	56,40	92,80	89,00	74,40	86,00	126,80	121,40	104,40	118,10	145,30	139,50
			RD 600	02	71,90	86,50	117,00	96,50	100,20	118,30	154,20	132,90	157,30	178,90	202,60	164,40
			RD 750	03	124,40	139,50	175,00	158,30	197,00	214,60	257,40	237,90	253,70	267,90	309,60	303,60
	286-31	Eingeschränktes Haltverbot Mitte, Aufstellung links	RD 420	01	48,50	56,40	92,80	89,00	74,40	86,30	126,80	121,40	104,40	118,10	145,30	139,50
			RD 600	02	71,90	86,50	117,00	96,50	100,20	118,30	154,20	132,90	157,30	178,90	202,60	164,40
			RD 750	03	124,40	139,50	175,00	158,30	197,00	214,60	257,40	237,90	253,70	267,90	309,60	303,60
	290.1	Beginn eines eingeschränkten Haltverbots für eine Zone	600x600	02	85,20	112,10	123,90	111,60	133,30	141,30	174,50	156,00	-	-	-	-
			750x750	07	146,30	176,20	212,80	231,90	180,20	209,90	251,70	269,80	-	-	-	-
			840x840	04	154,80	198,70	227,00	295,40	235,90	241,00	295,80	370,80	-	-	-	-
	290.1-40	Beginn eines eingeschränkten Haltverbots für eine Zone, doppelseitig	600x600	02	130,80	156,00	-	-	187,90	200,40	-	-	-	-	-	-
			750x750	07	157,10	191,50	-	-	224,10	251,20	-	-	-	-	-	-
			840x840	04	236,00	264,20	-	-	337,90	390,30	-	-	-	-	-	-
	290.2	Ende eines eingeschränkten Haltverbots für eine Zone	600x600	02	85,20	112,10	123,90	111,60	133,30	141,30	174,50	156,00	-	-	-	-
			750x750	07	146,30	176,20	212,80	231,90	180,20	209,90	251,70	269,80	-	-	-	-
			840x840	04	154,80	198,70	227,00	295,40	236,20	241,00	295,80	370,80	-	-	-	-
	301	Vorfahrt	SL 630	01	61,80	79,30	118,10	166,70	89,00	100,20	130,90	173,80	-	-	-	-
			SL 900	02	84,30	103,70	153,80	137,50	111,90	131,20	180,50	154,20	199,30	226,00	266,00	234,50
	306	Vorfahrtstraße	420x420	01	58,20	77,10	93,40	97,80	83,90	97,40	114,20	122,60	106,00	127,60	146,10	149,00
			600x600	02	85,40	116,80	138,20	127,50	143,30	170,70	194,10	184,40	213,70	249,50	272,80	256,10
			840x840	04	-	223,10	256,10	350,30	-	273,60	335,90	439,60	-	401,50	440,70	490,50
	307	Ende der Vorfahrtstraße	420x420	01	70,80	87,70	102,50	97,60	99,10	109,70	126,70	121,50	116,40	136,40	154,60	149,00
			600x600	02	101,10	132,90	146,90	132,20	158,10	167,50	206,80	184,80	225,10	255,10	282,80	256,10
			840x840	04	-	235,60	269,10	350,10	-	285,50	350,50	439,40	-	411,40	451,50	490,90
	308	Vorrang vor dem Gegenverkehr	420x420	01	70,80	87,70	102,50	97,60	99,10	109,70	126,70	121,50	116,40	136,40	154,50	149,00
			600x600	02	101,10	132,90	146,90	132,20	158,10	167,50	206,80	184,80	225,10	255,10	282,80	256,10
	310	Ortstafel Vorderseite	600x900	27	173,10	225,20	286,10	286,10	234,00	299,90	312,20	312,20	271,50	337,40	351,50	351,50
			840x1260	31	-	377,10	563,10	-	-	489,50	600,90	-	-	560,60	694,40	-
	310-40	Ortstafel doppelseitig	600x900	27	239,30	317,70	-	-	333,20	432,50	-	-	408,60	507,90	-	-
			840x1260	31	-	488,80	-	-	-	655,10	-	-	-	797,80	-	-
	311	Ortstafel Rückseite	600x900	27	173,10	225,20	286,10	286,10	234,00	299,90	312,20	312,20	271,50	299,90	351,50	351,50
			840x1260	31	-	377,10	563,10	-	-	489,50	600,90	-	-	560,60	694,40	-
	314	Parken	420x420	01	59,60	78,00	94,30	88,50	85,80	98,60	110,00	110,20	103,40	124,40	143,70	137,10
			600x600	02	91,70	123,30	136,40	123,30	148,80	175,20	195,60	176,90	214,60	245,30	269,60	247,20
			840x840	04	-	213,00	257,80	341,90	-	274,60	338,90	429,30	-	398,10	438,50	481,50
	314-10	Parken Anfang (Aufstellung rechts) Parken Ende (Aufstellung links)	420x420	01	59,60	78,00	94,30	88,50	85,80	98,60	110,00	110,20	103,40	124,40	143,70	137,10
			600x600	02	91,70	123,30	136,40	123,30	148,80	175,20	195,60	176,90	214,60	245,30	269,60	247,20
			840x840	04	-	224,90	257,80	341,90	-	274,60	338,90	429,30	-	398,10	438,50	481,50
	314-20	Parken Ende (Aufstellung rechts) Parken Anfang (Aufstellung links)	420x420	01	59,60	78,00	94,30	88,50	85,80	98,60	110,00	110,20	103,40	124,40	143,70	137,10
			600x600	02	91,70	123,30	136,40	123,30	148,80	175,20	195,60	176,90	214,60	245,30	269,60	247,20
			840x840	04	-	224,90	257,80	341,90	-	274,60	338,90	429,30	-	398,10	438,50	481,50

Alle Preisangaben in € Euro

Abbildung	VZ-Nr.	Bezeichnung	Größe (HxB in mm)	Nr.	Retroreflektierende Folie RA1				Retroreflektierende Folie RA2				Retroreflektierende Folie RA3			
					2 mm	3 mm	Alform	Randform	2 mm	3 mm	Alform	Randform	2 mm	3 mm	Alform	Randform
	314-30	Parken Mitte (Aufstellung rechts)	420x420	01	59,60	78,00	94,30	88,50	85,80	98,60	110,00	110,20	103,40	124,50	143,70	137,10
			600x600	02	91,70	123,30	136,40	123,30	148,80	175,20	195,60	177,00	214,60	245,30	269,60	247,20
			840x840	04	-	224,90	257,80	341,90	-	274,60	338,90	429,30	-	398,10	438,50	481,50
	314-31	Parken Mitte (Aufstellung links)	420x420	01	59,60	78,00	94,30	88,50	85,80	98,60	110,00	110,20	103,40	124,50	143,70	137,10
			600x600	02	91,70	123,30	136,40	123,30	148,80	175,20	195,60	177,00	214,60	245,30	269,60	247,20
			840x840	04	-	224,90	257,80	341,90	-	274,60	338,90	429,30	-	398,10	438,50	481,50
	314-50	Parkhaus, Parkgarage	420x420	01	59,60	78,00	94,30	88,60	85,80	98,60	110,00	110,20	103,40	124,50	143,70	137,10
			600x600	02	91,70	123,30	136,40	123,30	148,80	175,20	195,60	176,90	214,60	245,30	269,60	247,20
			840x840	04	-	224,90	257,80	341,90	-	274,60	338,90	429,30	-	398,10	438,50	481,50
	314.1	Beginn einer Parkraumbewirtschaftungszone	600x600	02	85,20	112,10	123,90	111,60	133,30	141,30	174,50	156,00	-	-	-	-
			750x750	07	146,30	176,20	212,80	231,90	180,20	209,90	251,70	269,80	-	-	-	-
			840x840	04	154,80	198,70	227,00	295,40	236,20	241,00	295,80	370,80	-	-	-	-
	314.1-40	Beginn/Ende einer Parkraumbewirtschaftungszone, doppelseitig	600x600	02	130,80	156,00	-	-	187,90	200,40	-	-	-	-	-	-
			750x750	07	157,10	191,50	-	-	224,10	251,20	-	-	-	-	-	-
			840x840	04	236,00	264,20	-	-	337,90	390,30	-	-	-	-	-	-
	314.2	Ende einer Parkraumbewirtschaftungszone	600x600	02	85,20	112,10	123,90	111,60	133,30	141,30	174,50	156,00	-	-	-	-
			750x750	07	146,30	176,20	212,80	231,90	209,90	209,90	251,70	269,80	-	-	-	-
			840x840	04	154,80	198,70	227,00	295,40	236,20	241,00	295,80	370,80	-	-	-	-
	315-50	Parken auf Gehwegen halb in Fahrtrichtung links	630x420	26	94,00	117,90	157,50	214,60	109,10	140,30	179,90	237,10	-	-	-	-
			900x600	32	156,30	217,50	240,60	230,50	202,80	263,50	286,90	276,80	-	-	-	-
	315-51	Parken auf Gehwegen halb in Fahrtrichtung links, Anfang	630x420	26	94,00	117,90	157,50	214,60	109,10	140,30	179,90	237,10	-	-	-	-
			900x600	32	156,30	217,50	240,60	230,50	202,80	263,50	286,90	276,80	-	-	-	-
	315-52	Parken auf Gehwegen halb in Fahrtrichtung links, Ende	630x420	26	94,00	117,90	157,50	214,60	109,10	140,30	179,90	237,10	-	-	-	-
			900x600	32	156,30	217,50	240,60	230,50	202,80	263,50	286,90	276,80	-	-	-	-
	315-53	Parken auf Gehwegen halb in Fahrtrichtung links, Mitte	630x420	26	94,00	117,90	157,50	214,60	109,10	140,30	179,90	237,10	-	-	-	-
			900x600	32	156,30	217,50	240,60	230,50	202,80	263,50	286,90	276,80	-	-	-	-
	315-55	Parken auf Gehwegen halb in Fahrtrichtung rechts	630x420	26	94,00	117,90	157,50	214,60	109,10	140,30	179,90	237,10	-	-	-	-
			900x600	32	156,30	217,50	240,60	230,50	202,80	263,50	286,90	276,80	-	-	-	-
	315-56	Parken auf Gehwegen halb in Fahrtrichtung rechts, Anfang	630x420	26	94,00	117,90	157,50	214,60	109,10	140,30	179,90	237,10	-	-	-	-
			900x600	32	156,30	217,50	240,60	230,50	202,80	263,50	286,90	276,80	-	-	-	-
	315-57	Parken auf Gehwegen halb in Fahrtrichtung rechts, Ende	630x420	26	94,00	117,90	157,50	214,60	109,10	140,30	179,90	237,10	-	-	-	-
			900x600	32	156,30	217,50	240,60	230,50	202,80	263,50	286,90	276,80	-	-	-	-
	315-58	Parken auf Gehwegen halb in Fahrtrichtung rechts, Mitte	630x420	26	94,00	117,90	157,50	214,60	109,10	140,30	179,90	237,10	-	-	-	-
			900x600	32	156,30	217,50	240,60	230,50	202,80	263,50	286,90	276,80	-	-	-	-
	315-60	Parken auf Gehwegen ganz in Fahrtrichtung links	630x420	26	94,00	117,90	157,50	214,60	109,10	140,30	179,90	237,10	-	-	-	-
			900x600	32	156,30	217,50	240,60	230,50	202,80	263,50	286,90	276,80	-	-	-	-

286-30 bis 315-60
Richtzeichen 301-467

Alle Preisangaben in € Euro

Abbildung	VZ-Nr.	Bezeichnung	Größe (HxB in mm)	Nr.	Retroreflektierende Folie RA1				Retroreflektierende Folie RA2				Retroreflektierende Folie RA3			
					2 mm	3 mm	Alform	Rand- form	2 mm	3 mm	Alform	Rand- form	2 mm	3 mm	Alform	Rand- form
	315-61	Parken auf Gehwegen ganz in Fahrtrichtung links, Anfang	630x420	26	94,00	117,90	157,50	214,60	109,10	140,30	179,90	237,10	-	-	-	-
			900x600	32	156,30	217,50	240,60	230,50	202,80	263,50	286,90	276,80	-	-	-	-
	315-62	Parken auf Gehwegen ganz in Fahrtrichtung links, Ende	630x420	26	94,00	117,90	157,50	214,60	109,10	140,30	179,90	237,10	-	-	-	-
			900x600	32	156,30	217,50	240,60	230,50	202,80	263,50	286,90	276,80	-	-	-	-
	315-63	Parken auf Gehwegen ganz in Fahrtrichtung links, Mitte	630x420	26	94,00	117,90	157,50	214,60	109,10	140,30	179,90	237,10	-	-	-	-
			900x600	32	156,30	217,50	240,60	230,50	202,80	263,50	286,90	276,80	-	-	-	-
	315-65	Parken auf Gehwegen ganz in Fahrtrichtung rechts	630x420	26	94,00	117,90	157,50	214,60	109,10	140,30	179,90	237,10	-	-	-	-
			900x600	32	156,30	217,50	240,60	230,50	202,80	263,50	286,90	276,80	-	-	-	-
	315-66	Parken auf Gehwegen ganz in Fahrtrichtung rechts, Anfang	630x420	26	94,00	117,90	157,50	214,60	109,10	139,10	179,90	237,10	-	-	-	-
			900x600	32	156,30	217,50	240,60	230,50	202,80	263,50	286,90	276,80	-	-	-	-
	315-67	Parken auf Gehwegen ganz in Fahrtrichtung rechts, Ende	630x420	26	94,00	117,90	157,50	214,60	109,10	140,30	179,90	237,10	-	-	-	-
			900x600	32	156,30	217,50	240,60	230,50	202,80	263,50	286,90	276,80	-	-	-	-
	315-68	Parken auf Gehwegen ganz in Fahrtrichtung rechts, Mitte	630x420	26	94,00	117,90	157,50	214,60	109,10	140,30	179,90	237,10	-	-	-	-
			900x600	32	156,30	217,50	240,60	230,50	202,80	263,50	286,90	276,80	-	-	-	-
	315-70	Parken auf Gehwegen halb quer zur Fahrt- richtung links	630x420	26	94,00	117,90	157,40	214,60	103,40	140,30	179,90	237,10	-	-	-	-
			900x600	32	156,30	217,50	240,60	230,50	202,80	263,50	286,90	276,80	-	-	-	-
	315-71	Parken auf Gehwegen halb quer zur Fahrt- richtung links, Anfang	630x420	26	94,00	117,90	157,40	214,60	109,10	140,30	179,90	237,10	-	-	-	-
			900x600	32	156,30	217,50	240,60	230,50	202,80	263,50	286,90	276,80	-	-	-	-
	315-72	Parken auf Gehwegen halb quer zur Fahrt- richtung links, Ende	630x420	26	94,00	117,90	157,40	214,60	109,10	140,30	179,90	237,10	-	-	-	-
			900x600	32	156,30	217,50	240,60	230,50	202,80	263,50	286,90	276,80	-	-	-	-
	315-73	Parken auf Gehwegen halb quer zur Fahrt- richtung links, Mitte	630x420	26	94,00	117,90	157,40	214,60	109,10	140,30	179,90	237,10	-	-	-	-
			900x600	32	156,30	217,50	240,60	230,50	202,80	263,50	286,90	276,80	-	-	-	-
	315-75	Parken auf Gehwegen halb quer zur Fahrt- richtung rechts	630x420	26	94,00	117,90	157,40	214,60	109,10	140,30	179,90	237,10	-	-	-	-
			900x600	32	156,30	217,50	240,60	230,50	202,80	263,50	286,90	276,80	-	-	-	-
	315-76	Parken auf Geh- wegen halb quer zur Fahrtrichtung rechts, Anfang	630x420	26	94,00	117,90	157,40	214,60	109,10	140,30	179,90	237,10	-	-	-	-
			900x600	32	156,30	217,50	240,60	230,50	202,80	263,50	286,90	276,80	-	-	-	-
	315-77	Parken auf Gehwegen halb quer zur Fahrt- richtung rechts, Ende	630x420	26	94,00	117,90	157,40	214,60	109,10	140,30	179,90	237,10	-	-	-	-
			900x600	32	156,30	217,50	240,60	230,50	202,80	263,50	286,90	276,80	-	-	-	-
	315-78	Parken auf Gehwegen halb quer zur Fahrt- richtung rechts, Mitte	630x420	26	94,00	117,90	157,40	214,60	109,10	140,30	179,90	237,10	-	-	-	-
			900x600	32	156,30	217,50	240,60	230,50	202,80	263,50	286,90	276,80	-	-	-	-

Alle Preisangaben in € Euro

Abbildung	VZ-Nr.	Bezeichnung	Größe (HxB in mm)	Nr.	Retroreflektierende Folie RA1				Retroreflektierende Folie RA2				Retroreflektierende Folie RA3			
					2 mm	3 mm	Alform	Randform	2 mm	3 mm	Alform	Randform	2 mm	3 mm	Alform	Randform
	315-80	Parken auf Gehwegen ganz quer zur Fahrtrichtung links	630x420	26	94,00	117,90	157,40	214,60	109,10	140,30	179,90	237,10	-	-	-	-
			900x600	32	156,30	217,50	240,60	230,50	202,80	263,50	286,90	276,80	-	-	-	-
	315-81	Parken auf Gehwegen ganz quer zur Fahrtrichtung links, Anfang	630x420	26	94,00	117,90	157,40	214,60	109,10	140,30	179,90	237,10	-	-	-	-
			900x600	32	156,30	217,50	240,60	230,50	202,80	263,50	286,90	276,80	-	-	-	-
	315-82	Parken auf Gehwegen ganz quer zur Fahrtrichtung links, Ende	630x420	26	94,00	117,90	157,40	214,60	109,10	140,30	179,90	237,10	-	-	-	-
			900x600	32	156,30	217,50	240,60	230,50	202,80	263,50	286,90	276,80	-	-	-	-
	315-83	Parken auf Gehwegen - ganz quer zur Fahrtrichtung links, Mitte	630x420	26	94,00	117,90	157,40	214,60	109,00	140,30	179,90	237,10	-	-	-	-
			900x600	32	156,30	217,50	240,60	230,50	202,80	263,50	286,90	276,80	-	-	-	-
	315-85	Parken auf Gehwegen ganz quer zur Fahrtrichtung rechts	630x420	26	94,00	117,90	157,50	214,60	109,00	140,30	179,90	237,10	-	-	-	-
			900x600	32	156,30	217,50	240,60	230,50	202,80	263,50	286,90	276,80	-	-	-	-
	315-86	Parken auf Gehwegen ganz quer zur Fahrtrichtung rechts, Anfang	630x420	26	94,00	117,90	157,40	214,60	109,10	140,30	179,90	237,10	-	-	-	-
			900x600	32	156,30	217,50	240,60	230,50	202,80	263,50	286,90	276,80	-	-	-	-
	315-87	Parken auf Gehwegen ganz quer zur Fahrtrichtung rechts, Ende	630x420	26	94,00	117,90	157,40	214,60	109,10	140,30	179,90	237,10	-	-	-	-
			900x600	32	156,30	217,50	240,60	230,50	202,80	263,50	286,90	276,80	-	-	-	-
	315-88	Parken auf Gehwegen ganz quer zur Fahrtrichtung rechts, Mitte	630x420	26	94,00	117,90	157,40	214,60	109,10	140,30	179,90	237,10	-	-	-	-
			900x600	32	156,30	217,50	240,60	230,50	202,80	263,50	286,90	276,80	-	-	-	-
	316	Parken und Reisen	420x420	01	70,80	87,70	102,50	97,60	99,10	109,70	126,70	121,50	116,40	136,40	154,60	149,00
			600x600	02	101,10	132,90	146,90	132,20	158,10	167,50	206,80	184,80	225,10	255,10	282,80	156,10
	316-50	Parken und Mitfahren	420x420	01	70,80	87,70	102,50	97,60	99,10	109,70	126,70	121,50	116,40	136,40	154,60	149,00
			600x600	02	101,10	132,90	146,90	132,20	158,10	167,50	206,80	184,80	225,10	255,10	282,80	156,10
	317	Wandererparkplatz	630x420	26	95,00	126,00	165,40	222,20	117,40	147,90	187,90	245,10	-	-	-	-
			900x600	32	160,40	221,20	248,00	234,50	209,70	271,60	295,00	280,50	-	-	-	-
	325.1	Beginn eines verkehrsberuhigten Bereichs	420x630	18	79,30	99,40	132,90	181,00	92,00	118,40	151,80	200,10	-	-	-	-
			600x900	27	131,80	183,50	203,00	194,50	171,10	222,30	242,10	233,60	-	-	-	-
	325.1-40	Beginn eines verkehrsberuhigten Bereichs, doppelseitig	420x630	18	124,40	156,00	-	-	205,50	244,40	-	-	-	-	-	-
			600x900	27	186,40	242,70	-	-	312,00	377,40	-	-	-	-	-	-
	325.2	Ende eines verkehrsberuhigten Bereichs	420x630	18	80,00	106,30	139,60	187,50	99,10	124,80	158,50	206,80	-	-	-	-
			600x900	27	135,30	186,60	209,30	197,90	177,00	229,20	248,80	236,70	-	-	-	-
	327	Tunnel	600x600	02	101,10	132,90	146,90	132,20	158,10	167,50	206,80	184,80	225,10	255,10	282,80	256,10
			840x840	04	-	235,60	269,10	350,10	-	285,60	350,50	439,40	-	411,40	451,50	490,90

315-61 bis 327
Richtzeichen 301-467

Alle Preisangaben in € Euro













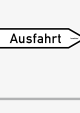


Abbildung	VZ-Nr.	Bezeichnung	Größe (HxB in mm)	Nr.	Retroreflektierende Folie RA1				Retroreflektierende Folie RA2				Retroreflektierende Folie RA3			
					2 mm	3 mm	Alform	Rand- form	2 mm	3 mm	Alform	Rand- form	2 mm	3 mm	Alform	Rand- form
	327-50	Tunnel, mit Längen- angabe in m	900x600	32	157,40	217,90	240,60	231,40	204,10	264,80	324,80	278,10	250,60	308,10	365,80	422,90
			1260x840	37	-	480,60	511,10	-	-	612,30	664,40	-	-	-	-	-
	327-51	Tunnel, mit Längen- angabe in km	900x600	32	157,40	217,90	240,60	231,40	204,10	264,80	324,80	278,10	250,60	308,10	365,80	422,90
			1260x840	37	-	480,60	511,10	-	-	612,40	664,40	-	-	-	-	-
	328	Nothalte- und Pan- nenbucht	600x600	02	101,10	132,90	146,90	132,20	158,10	167,50	206,80	184,80	225,10	255,10	282,80	256,10
			840x840	04	-	235,60	269,10	350,10	-	285,60	350,50	439,50	-	411,40	451,50	490,90
	330.1	Autobahn	600x600	02	-	-	-	-	158,10	167,50	206,80	184,80	225,10	255,10	282,80	256,10
			840x840	04	-	-	-	-	-	285,60	350,50	439,40	-	411,50	451,50	490,90
	330.2	Ende der Autobahn	600x600	02	-	-	-	-	158,10	167,50	206,80	184,80	225,10	255,10	282,80	256,10
			840x840	04	-	-	-	-	-	285,60	350,50	439,40	-	411,50	451,50	490,90
	331.1	Kraftfahrstraße	600x600	02	-	-	-	-	158,10	167,50	206,80	184,80	225,10	255,10	282,80	256,10
			840x840	04	-	-	-	-	-	285,60	350,50	439,40	-	411,40	451,50	490,90
	331.2	Ende der Kraftfahr- straße	600x600	02	-	-	-	-	158,10	167,50	206,80	184,80	225,10	255,10	282,80	256,10
			840x840	04	-	-	-	-	-	285,60	350,50	439,40	-	411,40	451,50	490,90
	332	Ausfahrttafel auf der Autobahn	nach RWBA		-	-	-	-	-	auf Anfrage	-	-	-	auf Anfrage	-	
	332.1	Ausfahrttafel auf anderen Straßen außer- halb der Autobahn	nach RWB		-	-	-	-	-	auf Anfrage	-	-	-	auf Anfrage	-	
	332.1- 20	Ausfahrttafel auf anderen Straßen außerhalb der Autobahn, in weiß mit Zielen nach Zeichen 432	nach RWB		-	-	-	-	-	auf Anfrage	-	-	-	auf Anfrage	-	
	333	Ausfahrt von der Autobahn	950x3450		auf Anfrage											
	333.1	Ausfahrt von anderen Straßen außerhalb der Autobahn	500x2000		Mögliche Größen und Preisinformationen siehe „Pfeilwegweiser“ S.84											
	333.1- 20	Ausfahrt von anderen Straßen außerhalb der Autobahn in weiß (in Verbindung mit Zeichen 332.1-20)	500x2000	-	Mögliche Größen und Preisinformationen siehe „Pfeilwegweiser“ S.84											
	350-10	Fußgängerüberweg, Aufstellung rechts	750x750	07	-	-	-	-	234,60	273,30	327,90	269,30	259,30	323,80	378,50	500,20
			840x840	04	-	-	-	-	280,00	285,50	350,50	439,40	322,00	390,50	435,20	346,80
	350-20	Fußgängerüberweg, Aufstellung links	750x750	07	-	-	-	-	234,60	273,30	327,90	269,30	259,30	323,80	378,50	500,20
			840x840	04	-	-	-	-	280,00	285,50	350,50	439,40	322,00	390,50	435,20	346,80

Abbildung	VZ-Nr.	Bezeichnung	Größe (HxB in mm)	Nr.	Retroreflektierende Folie RA1				Retroreflektierende Folie RA2				Retroreflektierende Folie RA3			
					2 mm	3 mm	Alform	Rand- form	2 mm	3 mm	Alform	Rand- form	2 mm	3 mm	Alform	Rand- form
	350-40	Fußgängerüberweg, doppelseitig	750x750	07	-	-	-	-	324,50	395,20	-	-	464,40	505,70	-	-
			840x840	04	-	-	-	-	400,50	462,60	-	-	496,00	563,50	-	-
	350.1-10	Radschnellweg, Auf- stellung rechts	420x420	01	70,80	87,70	102,50	97,60	99,10	109,80	126,70	121,50	116,40	136,40	154,60	149,00
			600x600	02	101,10	132,90	146,90	132,20	158,10	167,50	206,80	184,80	225,10	255,10	282,80	256,10
	350.1-20	Radschnellweg, Auf- stellung links	420x420	01	70,80	87,70	102,50	97,60	99,10	109,80	126,70	121,50	116,40	136,40	154,60	149,00
			600x600	02	101,10	132,90	146,90	132,20	158,10	167,50	206,80	184,80	225,10	255,10	282,80	256,10
	350.2-10	Ende des Radschnell- wegs, Aufstellung rechts	420x420	01	70,80	87,70	102,50	97,60	99,10	109,80	126,70	121,50	116,40	136,40	154,60	149,00
			600x600	02	101,10	132,90	146,90	132,20	158,10	167,50	206,80	184,80	225,10	255,10	282,80	256,10
	350.2-20	Ende des Radschnell- wegs, Aufstellung links	420x420	01	70,80	87,70	102,50	97,60	99,10	109,80	126,70	121,50	116,40	136,40	154,60	149,00
			600x600	02	101,10	132,90	146,90	132,20	158,10	167,50	206,80	184,80	225,10	255,10	282,80	256,10
	354	Wasserschutzgebiet	630x420	26	95,00	126,00	165,40	222,20	117,40	147,90	187,90	245,10	-	-	-	-
			900x600	32	160,40	221,20	248,00	234,50	209,70	271,60	295,00	280,50	250,60	308,10	365,80	422,90
			1260x840	37	-	481,10	511,10	-	-	612,30	664,50	-	-	-	-	-
	356	Verkehrshelfer	630x420	26	95,00	126,00	165,40	222,20	117,40	147,90	187,90	245,10	-	-	-	-
			900x600	32	160,40	221,20	248,00	234,50	209,70	274,30	295,00	280,50	-	-	-	-
	357	Sackgasse	420x420	01	70,80	87,70	102,50	97,70	99,10	109,70	126,70	121,50	116,40	136,40	154,60	149,00
			600x600	02	101,10	132,90	146,90	132,20	158,10	167,50	206,80	184,80	225,10	255,20	282,80	256,10
	357-50	Für Radverkehr und Fußgänger durchlässi- ge Sackgasse	630x420	26	95,00	126,00	165,40	222,20	117,40	147,90	187,90	245,10	-	-	-	-
			900x600	32	160,40	221,20	248,00	234,50	209,70	271,60	295,00	280,50	-	-	-	-
	357-51	Für Fußgänger durch- lässige Sackgasse	630x420	26	95,00	126,00	165,40	222,20	117,40	147,90	187,90	245,10	-	-	-	-
			900x600	32	160,40	221,20	248,00	234,50	209,70	271,60	295,00	280,50	-	-	-	-
	357-52	Für Radverkehr durch- lässige Sackgasse	630x420	26	95,00	126,00	165,40	222,20	117,40	147,90	187,90	245,10	-	-	-	-
			900x600	32	160,40	221,20	248,00	234,50	209,70	271,60	295,00	280,60	-	-	-	-
	358	Erste Hilfe	600x600	02	101,10	132,90	146,90	132,20	158,10	167,50	206,80	184,80	225,10	255,10	282,80	256,10
			840x840	04	-	235,60	269,10	350,10	-	285,50	350,50	439,40	-	411,40	451,50	490,90
	363	Polizei	600x600	02	101,10	132,90	146,90	132,20	158,10	167,50	206,80	184,80	225,10	255,10	282,80	256,10
			840x840	04	-	235,60	269,10	350,10	-	285,60	350,50	439,40	-	411,40	451,50	490,90
	365-50	Fernsprecher	600x600	02	101,10	132,90	146,90	132,20	158,10	167,50	206,80	184,80	225,10	255,10	282,80	256,10
			840x840	04	-	235,60	269,10	350,10	-	285,50	350,50	439,40	-	411,40	451,50	490,90
	365-51	Notrufsäule	600x600	02	101,10	132,90	146,90	132,20	158,10	167,50	206,80	184,80	225,10	255,10	282,80	256,10
			840x840	04	-	235,60	269,10	350,10	-	285,60	350,50	439,40	-	411,40	451,50	490,90








327-50 bis 365-51
Richtzeichen 301-467

Alle Preisangaben in € Euro

Abbildung	VZ-Nr.	Bezeichnung	Größe (HxB in mm)	Nr.	Retroreflektierende Folie RA1				Retroreflektierende Folie RA2				Retroreflektierende Folie RA3			
					2 mm	3 mm	Alform	Rand- form	2 mm	3 mm	Alform	Rand- form	2 mm	3 mm	Alform	Rand- form
	365-52	Tankstelle	600x600	02	101,10	132,90	146,90	132,20	158,10	167,50	206,80	184,80	225,10	255,10	282,80	256,10
			840x840	04	-	235,60	269,10	350,10	-	285,60	350,50	439,40	-	411,40	451,50	490,90
	365-53	Tankstelle mit Autogas	600x600	02	101,10	132,90	146,90	132,20	158,10	167,50	206,80	184,80	225,10	255,10	282,80	256,10
			840x840	04	-	235,60	269,10	350,10	-	285,50	350,50	439,40	-	411,40	451,50	490,90
	365-54	Tankstelle mit Erdgas	600x600	02	101,10	132,90	146,90	132,20	158,10	167,50	206,80	184,80	225,10	255,10	282,80	256,10
			840x840	04	-	235,60	269,10	350,10	-	285,50	350,50	439,40	-	411,40	451,50	490,90
	365-55	Autobahnhotel	600x600	02	101,10	132,90	146,90	132,20	158,10	167,50	206,80	184,80	225,10	255,10	282,80	256,10
			840x840	04	-	235,60	269,10	350,10	-	285,60	350,50	439,40	-	411,40	451,50	490,90
	365-56	Autobahngasthaus	600x600	02	101,10	132,90	146,90	132,20	158,10	167,50	206,80	184,80	225,10	255,10	282,80	256,10
			840x840	04	-	235,60	269,10	350,10	-	285,60	350,50	439,40	-	411,40	451,50	490,90
	365-57	Autobahnkiosk	600x600	02	101,10	132,90	146,90	132,20	158,10	167,50	206,80	184,80	225,10	255,10	282,80	256,10
			840x840	04	-	235,60	269,10	350,10	-	285,60	350,50	439,40	-	411,40	451,50	490,90
	365-58	Toilette	600x600	02	101,10	132,90	146,90	132,20	158,10	167,50	206,80	184,80	225,10	255,10	282,80	256,10
			840x840	04	-	235,60	269,10	350,10	-	285,60	350,50	439,40	-	411,40	451,50	490,90
	365-59	Autobahnkapelle	600x600	02	101,10	132,90	146,90	132,20	158,10	167,50	206,80	184,80	225,10	255,10	282,80	256,10
			840x840	04	-	235,60	269,10	350,10	-	285,50	350,50	439,40	-	411,40	451,50	490,90
	365-60	Zelt- und Wohnwagenplatz	600x600	02	101,10	132,90	146,90	132,20	158,10	167,50	206,80	184,80	225,10	255,10	282,80	256,10
			840x840	04	-	235,60	269,10	350,10	-	285,60	350,50	439,40	-	411,40	451,50	490,90
	365-61	Informationsstelle	600x600	02	101,10	132,90	146,90	132,20	158,10	167,50	206,80	184,80	225,10	255,10	282,80	256,10
			840x840	04	-	235,60	269,10	350,10	-	285,60	350,50	439,40	-	411,40	451,50	490,90
	365-62	Pannenhilfe	600x600	02	101,10	132,90	146,90	132,20	158,10	167,50	206,80	184,80	225,10	255,10	282,80	256,10
			840x840	04	-	235,60	269,10	350,10	-	285,50	350,50	439,40	-	411,40	451,50	490,90
	365-63	Fußgängerunterführung	600x600	02	101,10	132,90	146,90	132,20	158,10	167,50	206,80	184,80	225,10	255,10	282,80	256,10
			840x840	04	-	235,60	269,10	350,10	-	285,60	350,50	439,40	-	411,40	451,50	490,90
	365-64	Fußgängerüberführung	600x600	02	101,10	132,90	146,90	132,20	158,10	167,50	206,80	184,80	225,10	255,10	282,80	256,10
			840x840	04	-	235,60	269,10	350,10	-	285,50	350,50	439,40	-	411,40	451,50	490,90
	365-65	Ladestation für Elektrofahrzeuge	600x600	02	101,10	132,90	146,90	132,20	158,10	167,50	206,80	184,80	225,10	255,10	282,80	256,10
			840x840	04	-	235,60	269,10	350,10	-	285,60	350,50	439,40	-	411,40	451,50	490,90
	365-66	Wasserstofftankstelle	600x600	02	101,10	132,90	146,90	132,20	158,10	167,50	206,80	184,80	225,10	255,10	282,80	256,10
			840x840	04	-	235,60	269,10	350,10	-	285,50	350,50	439,40	-	411,40	451,50	490,90
















Alle Preisangaben in € Euro

Abbildung	VZ-Nr.	Bezeichnung	Größe (HxB in mm)	Nr.	Retroreflektierende Folie RA1				Retroreflektierende Folie RA2				Retroreflektierende Folie RA3			
					2 mm	3 mm	Alform	Randform	2 mm	3 mm	Alform	Randform	2 mm	3 mm	Alform	Randform
	365-67	Wohnmobilplatz	600x600	02	101,10	132,90	146,90	132,20	158,10	167,50	206,80	184,80	225,10	255,10	282,80	256,10
			840x840	04	-	235,60	269,10	350,10	-	285,60	350,50	439,40	-	411,40	451,50	490,90
	365-68	Wohnmobil- und Wohnwagenplatz	600x600	02	101,10	132,90	146,90	132,20	158,10	167,50	206,80	184,80	225,10	255,10	282,80	256,10
			840x840	04	-	235,60	269,10	350,10	-	285,60	350,50	439,40	-	411,40	451,50	490,90
	365-69	Tankstelle mit Flüssigerdgas	600x600	02	101,10	132,90	146,90	132,20	158,10	167,50	206,80	184,80	225,10	255,10	282,80	256,10
			840x840	04	-	235,60	269,10	350,10	-	285,60	350,50	439,40	-	411,40	451,50	490,90
	365-70	Tankmöglichkeit verschiedener Kraftstoffarten	600x750	-	133,70	184,40	206,70	195,50	174,80	226,40	245,90	233,80	-	-	-	-
	365-71	Tankmöglichkeit aller Kraftstoffarten	600x900	27	160,40	221,20	248,00	234,50	209,70	271,60	295,00	280,50	-	-	-	-
Weiter	385	Ortshinweistafel	350x1050	14	159,20	220,90	278,90	-	179,40	267,00	338,90	-	-	-	-	-
Weiter weiter	385-40	Ortshinweistafel, doppelseitig	350x1050	14	189,70	279,30	-	-	231,30	359,80	-	-	-	-	-	-
Burg Eltz	386.1	Touristischer Hinweis	nach RtB		Preise auf Anfrage											
	386.1-10	Touristischer Hinweis, als Wegweiser, linksweisend	nach RtB		Preise auf Anfrage											
	386.1-20	Touristischer Hinweis als Wegweiser, rechtsweisend	nach RtB		Preise auf Anfrage											
	386.1-30	Touristischer Hinweis als Wegweiser geradeaus	nach RtB		Preise auf Anfrage											
	386.1-11	Touristischer Hinweis als Vorwegweiser, linksweisend	nach RtB		Preise auf Anfrage											
	386.1-21	Touristischer Hinweis als Vorwegweiser, rechtsweisend	nach RtB		Preise auf Anfrage											
	386.1-12	Touristischer Hinweis als Pfeilwegweiser, linksweisend	nach RtB		Preise auf Anfrage											
	386.1-22	Touristischer Hinweis als Pfeilwegweiser, rechtsweisend	nach RtB		Preise auf Anfrage											

Abbildung	VZ-Nr.	Bezeichnung	Größe (HxB in mm)	Nr.	Retroreflektierende Folie RA1				Retroreflektierende Folie RA2				Retroreflektierende Folie RA3							
					2 mm	3 mm	Alform	Rand- form	2 mm	3 mm	Alform	Rand- form	2 mm	3 mm	Alform	Rand- form				
	386.1-40	Touristischer Hinweis als Pfeilwegweiser, doppelseitig	nach RtB																	Preise auf Anfrage
	386.1-50	Touristischer Hinweis mit Bezugsziel – Variante „in“	nach RtB																	Preise auf Anfrage
	386.1-51	Touristischer Hinweis mit Bezugsziel – Variante „via“	nach RtB																	Preise auf Anfrage
	386.1-52	Touristischer Hinweis mit Bezugsziel – Variante „Richtung ...“	nach RtB																	Preise auf Anfrage
	386.1-53	Touristischer Hinweis, Fluss oder Kanal	600x900	27	283,90	366,20	326,40	357,60	343,90	404,80	398,70	418,10	-	-	-	-				
	386.2	Touristische Route	nach RtB																	Preise auf Anfrage
	386.2-10	Touristische Route, Wegweiser linksweisend	nach RtB																	Preise auf Anfrage
	386.2-20	Touristische Route, Wegweiser rechtsweisend	nach RtB																	Preise auf Anfrage
	386.2-30	Touristische Route, Vor-/Wegweiser geradeaus	nach RtB																	Preise auf Anfrage
	386.2-11	Touristische Route, Vorwegweiser linksweisend	nach RtB																	Preise auf Anfrage
	386.2-21	Touristische Route, Vorwegweiser rechtsweisend	nach RtB																	Preise auf Anfrage
	386.2-12	Touristische Route, Pfeilwegweiser linksweisend	nach RtB																	Preise auf Anfrage
	386.2-22	Touristische Route, Pfeilwegweiser rechtsweisend	nach RtB																	Preise auf Anfrage
	386.2-40	Touristische Route, Pfeilwegweiser doppelseitig	nach RtB																	Preise auf Anfrage
	386.2-51	Touristische Route mit Bezugsziel, Variante „via“	nach RtB																	Preise auf Anfrage

Alle Preisangaben in € Euro

Abbildung	VZ-Nr.	Bezeichnung	Größe (HxB in mm)	Nr.	Retroreflektierende Folie RA1				Retroreflektierende Folie RA2				Retroreflektierende Folie RA3					
					2 mm	3 mm	Alform	Randform	2 mm	3 mm	Alform	Randform	2 mm	3 mm	Alform	Randform		
			nach RtB		Preise auf Anfrage													
	386.2-52	Touristische Route mit Bezugsziel, Variante „Richtung“	nach RtB		Preise auf Anfrage													
	386.2-53	Touristische Route als Hinweisschild	nach RtB		Preise auf Anfrage													
	386.3	Touristische Unter- richtungstafel	2400x3600 2800x4200	-	-	-	auf Anfrage auf Anfrage	-	-	-	auf Anfrage auf Anfrage	-	-	auf Anfrage auf Anfrage	-			
	386.3-50	Erinnerungstafel gemäß „Brocken-Erklärung“	1400x2100 1600x2400 2000x3000	41	-	-	auf Anfrage auf Anfrage auf Anfrage	-	-	-	auf Anfrage auf Anfrage auf Anfrage	-	-	auf Anfrage auf Anfrage auf Anfrage	-			
	390	Mautpflicht nach dem Bundesfernstraßenmautgesetz	RD 600 RD 750	02 03	86,40 136,80	106,40 170,20	160,00 231,40	117,90 189,60	133,30 197,00	157,40 233,80	205,40 279,30	159,00 237,90	-	-	-	-		
	390.2	Ende der Mautpflicht nach dem Bundesfernstraßenmautgesetz	RD 600 RD 750	02 03	86,40 136,80	106,40 170,20	160,00 231,40	117,90 189,60	133,30 197,00	157,40 233,80	205,40 279,30	159,00 237,90	-	-	-	-		
	391	Mautpflichtige Strecke	RD 600 RD 750	02 03	86,40 136,80	106,40 170,20	160,00 231,40	117,90 189,60	133,40 197,00	157,40 233,80	205,40 279,30	159,00 237,90	-	-	-	-		
	392	Zollstelle	RD 600 RD 750	02 03	86,40 136,80	106,40 170,20	160,00 231,40	117,90 189,60	133,40 197,00	157,50 233,80	205,40 279,30	159,00 237,90	-	-	-	-		
	393	Informationstafel an Grenzübergangsstellen	2400x1650 3600x2500	-	-	-	-	-	Preise auf Anfrage				-	-	-	-		
	394	Laternenring (selbstklebende Folie)	70x1000	0F	10,80	-	-	-	-	-	-	-	-	-	-	-		
	394-50	Schild für Laternen	70x150	01	17,70	-	-	-	-	-	-	-	-	-	-	-		
	401	Bundesstraßen	250x420	47	65,10	69,60	-	-	80,00	85,10	138,80	103,70	-	-	-	-		
	405	Autobahnen	nach RWBA		-	-	-	-	Preise auf Anfrage		-	Preise auf Anfrage		-				
	406-50	Knotenpunkte der Autobahnen (ein- oder zweistellige Nummer)	650x650	03	-	-	-	-	Preise auf Anfrage		-	Preise auf Anfrage		-				
	406-51	Knotenpunkte der Autobahnen (drei oder mehrstellige Nummer)	580x930	68	-	-	-	-	Preise auf Anfrage		-	Preise auf Anfrage		-				
















Abbildung	VZ-Nr.	Bezeichnung	Größe (HxB in mm)	Nr.	Retroreflektierende Folie RA1				Retroreflektierende Folie RA2				Retroreflektierende Folie RA3			
					2 mm	3 mm	Alform	Rand- form	2 mm	3 mm	Alform	Rand- form	2 mm	3 mm	Alform	Rand- form
	410	Europastraßen	250x420	47	65,10	69,60	-	-	80,20	85,10	138,80	103,70	-	-	-	-
					Mögliche Größen und Preisinformationen siehe „Pfeilwegweiser“ S.84											
	415-10	Pfeilwegweiser auf Bundesstraßen, linksweisend														
					Mögliche Größen und Preisinformationen siehe „Pfeilwegweiser“ S.84											
	415-20	Pfeilwegweiser auf Bundesstraßen, rechtsweisend														
					Mögliche Größen und Preisinformationen siehe „Pfeilwegweiser“ S.84											
	415-40	Pfeilwegweiser auf Bundesstraßen, doppelseitig														
					Mögliche Größen und Preisinformationen siehe „Pfeilwegweiser“ S.84											
	418-10	Pfeilwegweiser auf sonstigen Straßen, linksweisend														
					Mögliche Größen und Preisinformationen siehe „Pfeilwegweiser“ S.84											
	418-20	Pfeilwegweiser auf sonstigen Straßen, rechtsweisend														
					Mögliche Größen und Preisinformationen siehe „Pfeilwegweiser“ S.84											
	418-40	Pfeilwegweiser auf sonstigen Straßen, doppelseitig														
					Mögliche Größen und Preisinformationen siehe „Pfeilwegweiser“ S.84											
	419-10	Pfeilwegweiser auf sonstigen Straßen mit geringer Verkehrsbedeutung linksweisend	250x1000	01	123,60	151,60	205,50	-	150,30	186,70	220,50	-	-	-	-	-
	419-20	Pfeilwegweiser auf sonstigen Straßen mit geringer Verkehrsbedeutung rechtsweisend	250x1000	01	123,60	151,60	205,50	-	150,30	186,70	220,50	-	-	-	-	-
	419-40	Pfeilwegweiser auf sonstigen Straßen mit geringer Verkehrsbedeutung doppelseitig	250x1000	01	192,00	223,90	-	-	255,20	257,60	-	-	-	-	-	-
	421-10	Pfeilwegweiser für KFZ mit einer zulässigen Gesamtmasse über 3,5t, linksweisend	350x1250	07	184,80	223,10	265,30	-	247,50	326,70	339,00	-	-	-	-	-
	421-20	Pfeilwegweiser für KFZ mit einer zulässigen Gesamtmasse über 3,5t, rechtsweisend	350x1250	07	184,80	223,10	265,30	-	247,50	326,70	339,00	-	-	-	-	-
	421-40	Pfeilwegweiser für KFZ mit einer zulässigen Gesamtmasse über 3,5t, doppelseitig	350x1250	07	255,60	299,80	-	-	385,10	468,60	-	-	-	-	-	-
	421-11	Pfeilwegweiser für kennzeichnungspflichtige Fahrzeuge mit gefährlichen Gütern, linksweisend	350x1250	07	184,80	223,10	265,30	-	247,50	326,70	339,00	-	-	-	-	-
	421-21	Pfeilwegweiser für kennzeichnungspflichtige Fahrzeuge mit gefährlichen Gütern, rechtsweisend	350x1250	07	184,80	223,10	265,30	-	247,50	326,70	339,00	-	-	-	-	-

Alle Preisangaben in € Euro

Abbildung	VZ-Nr.	Bezeichnung	Größe (HxB in mm)	Nr.	Retroreflektierende Folie RA1				Retroreflektierende Folie RA2				Retroreflektierende Folie RA3			
					2 mm	3 mm	Alform	Randform	2 mm	3 mm	Alform	Randform	2 mm	3 mm	Alform	Randform
	421-41	Pfeilwegweiser für kennzeichnungspflichtige Fahrzeuge mit gefährlichen Gütern, doppelseitig	350x1250	07	255,60	299,80	-	-	385,10	468,60	-	-	-	-	-	-
	421-12	Pfeilwegweiser für Fahrzeuge mit wassergefährdender Ladung, linksweisend	350x1250	07	184,80	223,10	265,30	-	247,50	326,70	339,00	-	-	-	-	-
	421-22	Pfeilwegweiser für Fahrzeuge mit wassergefährdender Ladung, rechtsweisend	350x1250	07	184,80	223,10	265,30	-	247,50	326,70	339,00	-	-	-	-	-
	421-42	Pfeilwegweiser für Fahrzeuge mit wassergefährdender Ladung, doppelseitig	350x1250	07	255,60	299,80	-	-	385,10	468,60	-	-	-	-	-	-
	422-10	Wegweiser für KFZ mit einer zulässigen Gesamtmasse über 3,5 t, hier links	630x420	26	95,00	126,00	165,40	222,20	117,40	147,90	187,90	245,10	-	-	-	-
			900x600	32	160,40	221,20	248,00	222,30	209,70	271,60	295,00	280,50	-	-	-	-
			1260x840	37	-	481,10	511,10	-	-	612,30	664,40	-	-	-	-	-
	422-20	Wegweiser für KFZ mit einer zulässigen Gesamtmasse über 3,5 t, hier rechts	630x420	26	95,00	126,00	165,40	222,20	117,40	147,90	187,90	245,10	-	-	-	-
			900x600	32	160,40	221,20	248,00	222,30	209,70	271,60	295,00	280,50	-	-	-	-
			1260x840	37	-	481,10	511,10	-	-	612,30	664,40	-	-	-	-	-
	422-11	Wegweiser für KFZ mit einer zulässigen Gesamtmasse über 3,5 t, links einordnen	630x420	26	95,00	126,00	165,40	222,20	117,40	147,90	187,90	245,10	-	-	-	-
			900x600	32	160,40	221,20	248,00	234,50	209,70	271,60	295,00	280,60	-	-	-	-
			1260x840	37	-	481,10	511,10	-	-	612,30	664,40	-	-	-	-	-
	422-21	Wegweiser für KFZ mit einer zulässigen Gesamtmasse über 3,5 t, rechts einordnen	630x420	26	95,00	126,00	165,40	222,20	117,40	147,90	187,90	245,10	-	-	-	-
			900x600	32	160,40	221,20	248,00	234,50	209,70	271,60	295,00	280,60	-	-	-	-
			1260x840	37	-	481,10	511,10	-	-	612,40	664,40	-	-	-	-	-
	422-30	Wegweiser für KFZ mit einer zulässigen Gesamtmasse über 3,5 t, geradeaus	630x420	26	95,00	126,00	165,40	222,20	117,40	147,90	187,90	245,10	-	-	-	-
			900x600	32	160,40	221,20	248,00	234,50	209,70	271,60	295,00	280,50	-	-	-	-
			1260x840	37	-	481,10	511,10	-	-	612,40	664,40	-	-	-	-	-
	422-12	Wegweiser für kennzeichnungspflichtige Fahrzeuge mit gefährlichen Gütern, hier links	630x420	26	95,00	126,00	165,40	222,20	117,40	147,90	187,90	245,10	-	-	-	-
			900x600	32	160,40	221,20	248,00	234,50	209,70	271,60	295,00	280,60	-	-	-	-
			1260x840	37	-	481,10	511,10	-	-	612,30	664,40	-	-	-	-	-
	422-22	Wegweiser für kennzeichnungspflichtige Fahrzeuge mit gefährlichen Gütern, hier rechts	630x420	26	95,00	126,00	165,40	222,20	117,40	147,90	187,90	245,10	-	-	-	-
			900x600	32	160,40	221,20	248,00	234,50	209,70	271,60	295,00	280,60	-	-	-	-
			1260x840	37	-	481,10	511,10	-	-	612,30	664,40	-	-	-	-	-
	422-13	Wegweiser für kennzeichnungspflichtige Fahrzeuge mit gefährlichen Gütern, links einordnen	630x420	26	95,00	126,00	165,40	222,20	117,40	147,90	187,90	245,10	-	-	-	-
			900x600	32	160,40	221,20	248,00	234,50	209,70	271,60	295,00	280,60	-	-	-	-
			1260x840	37	-	481,10	511,10	-	-	612,30	664,40	-	-	-	-	-
	422-23	Wegweiser für kennzeichnungspflichtige Fahrzeuge mit gefährlichen Gütern, rechts einordnen	630x420	26	95,00	126,00	165,40	222,20	117,40	147,90	187,90	245,10	-	-	-	-
			900x600	32	160,40	221,20	248,00	234,50	209,70	271,60	295,00	280,60	-	-	-	-
			1260x840	37	-	481,10	511,10	-	-	612,30	664,40	-	-	-	-	-
	422-32	Wegweiser für kennzeichnungspflichtige Fahrzeuge mit gefährlichen Gütern, geradeaus	630x420	26	95,00	126,00	165,40	222,20	117,40	147,90	187,90	245,10	-	-	-	-
			900x600	32	160,40	221,20	248,00	234,50	209,70	271,60	295,00	280,60	-	-	-	-
			1260x840	37	-	481,10	511,10	-	-	612,30	664,40	-	-	-	-	-
	422-14	Wegweiser für Fahrzeuge mit wassergefährdender Ladung, hier links	630x420	26	95,00	126,00	165,40	222,20	117,40	147,90	187,90	245,10	-	-	-	-
			900x600	32	160,40	221,20	248,00	234,50	209,70	271,60	295,00	280,60	-	-	-	-
			1260x840	37	-	481,10	511,10	-	-	612,30	664,40	-	-	-	-	-

410 bis 422-14
Richtzeichen 301-467
















Alle Preisangaben in € Euro

Abbildung	VZ-Nr.	Bezeichnung	Größe (HxB in mm)	Nr.	Retroreflektierende Folie RA1				Retroreflektierende Folie RA2				Retroreflektierende Folie RA3			
					2 mm	3 mm	Alform	Rand- form	2 mm	3 mm	Alform	Rand- form	2 mm	3 mm	Alform	Rand- form
	422-24	Wegweiser für Fahrzeuge mit wasser- gefährdender Ladung, hier rechts	630x420	26	95,00	126,00	165,40	222,20	117,40	147,90	187,90	245,10	-	-	-	-
			900x600	32	160,40	221,20	248,00	234,50	209,70	271,60	295,00	280,60	-	-	-	-
			1260x840	37	-	481,10	511,10	-	-	612,30	664,40	-	-	-	-	-
	422-15	Wegweiser für Fahr- zeuge mit wasser- gefährdender Ladung, links einordnen	630x420	26	95,00	126,00	165,40	222,20	117,40	147,90	187,90	245,10	-	-	-	-
			900x600	32	160,40	221,20	248,00	234,50	209,70	271,60	295,00	280,60	-	-	-	-
			1260x840	37	-	481,10	511,10	-	-	612,30	664,40	-	-	-	-	-
	422-25	Wegweiser für Fahr- zeuge mit wasser- gefährdender Ladung, rechts einordnen	630x420	26	95,00	126,00	165,40	222,20	117,40	147,90	187,90	245,10	-	-	-	-
			900x600	32	160,40	221,20	248,00	234,50	209,70	271,60	295,00	280,60	-	-	-	-
			1260x840	37	-	481,10	511,10	-	-	612,30	664,40	-	-	-	-	-
	422-34	Wegweiser für Fahr- zeuge mit wasser- gefährdender Ladung, geradeaus	630x420	26	95,00	126,00	165,40	222,20	117,40	147,90	187,90	245,10	-	-	-	-
			900x600	32	160,40	221,20	248,00	234,50	209,70	271,60	295,00	280,60	-	-	-	-
			1260x840	37	-	481,10	511,10	-	-	612,30	664,40	-	-	-	-	-
	422-16	Wegweiser für Radver- kehr, hier links	630x420	26	95,00	126,00	165,40	222,20	117,40	147,90	187,90	245,10	-	-	-	-
			900x600	32	160,40	221,20	248,00	234,50	209,70	271,60	295,00	280,50	-	-	-	-
	422-26	Wegweiser für Radver- kehr, hier rechts	630x420	26	95,00	126,00	165,40	222,20	117,40	147,90	187,90	245,10	-	-	-	-
			900x600	32	160,40	221,20	248,00	234,50	209,70	271,60	295,00	280,60	-	-	-	-
	422-17	Wegweiser für Radver- kehr, links einordnen	630x420	26	95,00	126,00	165,40	222,20	117,40	147,90	187,90	245,10	-	-	-	-
			900x600	32	160,40	221,20	248,00	234,50	209,70	271,60	295,00	280,60	-	-	-	-
	422-27	Wegweiser für Radver- kehr, rechts einordnen	630x420	26	95,00	126,00	165,40	222,20	117,40	147,90	187,90	245,10	-	-	-	-
			900x600	32	160,40	221,20	248,00	234,50	209,70	271,60	295,00	280,60	-	-	-	-
	422-36	Wegweiser für Radver- kehr, geradeaus	630x420	26	95,00	126,00	165,40	222,20	117,40	147,90	187,90	245,10	-	-	-	-
			900x600	32	160,40	221,20	248,00	234,50	209,70	271,60	295,00	280,50	-	-	-	-
	430-10	Pfeilwegweiser zur Autobahn, linkswei- send	Mögliche Größen und Preisinformationen siehe „Pfeilwegweiser“ S.86													
	430-20	Pfeilwegweiser zur Autobahn, rechts- weisend	Mögliche Größen und Preisinformationen siehe „Pfeilwegweiser“ S.86													
	430-40	Pfeilwegweiser zur Autobahn, doppelseitig	Mögliche Größen und Preisinformationen siehe „Pfeilwegweiser“ S.86													
	432-10	Pfeilwegweiser zu Zielen mit erheblicher Verkehrsbedeutung, linksweisend	Mögliche Größen und Preisinformationen siehe „Pfeilwegweiser“ S.86													
	432-20	Pfeilwegweiser zu Zielen mit erheblicher Verkehrsbedeutung, rechtsweisend	Mögliche Größen und Preisinformationen siehe „Pfeilwegweiser“ S.86													
	432-40	Pfeilwegweiser zu Zielen mit erheblicher Verkehrsbedeutung, doppelseitig	Mögliche Größen und Preisinformationen siehe „Pfeilwegweiser“ S.86													

Alle Preisangaben in € Euro






Abbildung	VZ-Nr.	Bezeichnung	Größe (HxB in mm)	Nr.	Retroreflektierende Folie RA1				Retroreflektierende Folie RA2				Retroreflektierende Folie RA3			
					2 mm	3 mm	Alform	Randform	2 mm	3 mm	Alform	Randform	2 mm	3 mm	Alform	Randform
	434-50	Tabellenwegweiser kompakte Form	nach RWB		-	-	-	-	-	-	auf Anfrage	-	-	-	auf Anfrage	-
	434-51	Tabellenwegweiser teilaufgelöste Form	nach RWB		-	-	-	-	-	-	auf Anfrage	-	-	-	auf Anfrage	-
	434-52	Tabellenwegweiser, aufgelöste Form (nur innerorts) mit Bundesstraßennummer	nach RWB		-	-	-	-	-	-	auf Anfrage	-	-	-	auf Anfrage	-
	434-53	Tabellenwegweiser, aufgelöste Form (nur innerorts) ohne Bundesstraßennummer	nach RWB		-	-	-	-	-	-	auf Anfrage	-	-	-	auf Anfrage	-
	437	Goethestraße Straßennamensschild	auf Anfrage		Mögliche Ausführungen und Preise ab S.108											
	438	München Erding Vorwegweiser außerhalb von Autobahnen	nach RWBA		-	-	-	-	-	-	auf Anfrage	-	-	-	auf Anfrage	-
	439	Nürnberg Stuttgart Ulm Gegliederter Vorwegweiser außerhalb von Autobahnen	nach RWB		-	-	-	-	-	-	auf Anfrage	-	-	-	auf Anfrage	-
	440	Langenfeld Düsseldorf Köln Vorwegweiser zur Autobahn	nach RWBA		-	-	-	-	-	-	auf Anfrage	-	-	-	auf Anfrage	-
	441	Langenfeld Düsseldorf Köln Gegliederter Vorwegweiser zur Autobahn	nach RWBA		-	-	-	-	-	-	auf Anfrage	-	-	-	auf Anfrage	-
	442-10	Vorwegweiser für KFZ mit einer zulässigen Gesamtmasse über 3,5 t, linksweisend	630x420 900x600 1260x840	26 32 37	95,00 160,40 -	126,00 221,20 481,10	165,40 248,00 511,10	222,20 222,30 -	117,40 209,70 -	147,90 271,60 612,30	187,90 295,00 664,40	245,10 280,50 -	-	-	-	-
	442-20	Vorwegweiser für KFZ mit einer zulässigen Gesamtmasse über 3,5 t, rechtsweisend	630x420 900x600 1260x840	26 32 37	95,00 160,40 -	126,00 221,20 481,10	165,40 248,00 511,10	222,20 222,30 -	117,40 209,70 -	147,90 271,60 612,30	187,90 295,00 664,40	245,10 280,50 -	-	-	-	-
	442-14	Vorwegweiser für KFZ m. einer zul. Gesamtmasse über 3,5 t im Kreisverkehr, linksweisend	630x420 900x600 1260x840	26 32 37	95,00 160,40 -	126,00 221,20 481,10	165,40 248,00 511,10	222,20 234,50 -	117,40 209,70 -	147,90 271,60 612,30	187,90 295,00 664,40	245,10 280,50 -	-	-	-	-
	442-24	Vorwegweiser für KFZ m. einer zul. Gesamtmasse über 3,5 t im Kreisverkehr, rechtsweisend	630x420 900x600 1260x840	26 32 37	95,00 160,40 -	126,00 221,20 481,10	165,40 248,00 511,10	222,20 234,50 -	117,40 209,70 -	147,90 271,60 612,30	187,90 295,00 664,40	245,10 280,50 -	-	-	-	-
	442-30	Vorwegweiser für KFZ m. einer zul. Gesamtmasse über 3,5 t im Kreisverkehr, geradeausweisend	630x420 900x600 1260x840	26 32 37	95,00 160,40 -	126,00 221,20 481,10	165,40 248,00 511,10	222,20 234,50 -	117,40 209,70 -	147,90 271,60 612,30	187,90 295,00 664,40	245,10 280,50 -	-	-	-	-
	442-15	Vorwegweiser für kennzeichnungspflichtige Fahrzeuge mit gefährlichen Gütern - im Kreisverkehr linksweisend	630x420 900x600 1260x840	26 32 37	95,00 160,40 -	126,00 221,20 481,10	165,40 248,00 511,10	222,20 234,50 -	117,40 209,70 -	147,90 271,60 612,30	187,90 295,00 664,40	245,10 280,50 -	-	-	-	-

Alle Preisangaben in € Euro

Abbildung	VZ-Nr.	Bezeichnung	Größe (HxB in mm)	Nr.	Retroreflektierende Folie RA1				Retroreflektierende Folie RA2				Retroreflektierende Folie RA3			
					2 mm	3 mm	Alform	Rand- form	2 mm	3 mm	Alform	Rand- form	2 mm	3 mm	Alform	Rand- form
	442-25	Vorwegweiser für kennzeichnungspflichtige Fahrzeuge mit gefährlichen Gütern - im Kreisverkehr rechtsweisend	630x420	26	95,00	126,00	165,40	222,20	117,40	147,90	187,90	245,10	-	-	-	-
			900x600	32	160,40	221,20	248,00	234,50	209,70	271,60	295,00	280,50	-	-	-	-
			1260x840	37	-	481,10	511,10	-	-	612,30	664,40	-	-	-	-	
	442-31	Vorwegweiser für kennzeichnungspflichtige Fahrzeuge mit gefährlichen Gütern im Kreisverkehr, geradeausweisend	630x420	26	95,00	126,00	165,40	222,20	117,40	147,90	187,90	245,10	-	-	-	-
			900x600	32	160,40	221,20	248,00	234,50	209,70	271,60	295,00	280,60	-	-	-	-
			1260x840	37	-	481,10	511,10	-	-	612,30	664,40	-	-	-	-	
	442-16	Vorwegweiser für Fahrzeuge mit wassergefährdender Ladung im Kreisverkehr, linksweisend	630x420	26	95,00	126,00	165,40	222,20	117,40	147,90	187,90	245,10	-	-	-	-
			900x600	32	160,40	221,20	248,00	222,30	209,70	271,60	295,00	280,50	-	-	-	-
			1260x840	37	-	481,10	511,10	-	-	612,30	664,40	-	-	-	-	
	442-26	Vorwegweiser für Fahrzeuge mit wassergefährdender Ladung im Kreisverkehr, rechtsweisend	630x420	26	95,00	126,00	165,40	222,20	117,40	147,90	187,90	245,10	-	-	-	-
			900x600	32	160,40	221,20	248,00	234,50	209,70	271,60	295,00	280,50	-	-	-	-
			1260x840	37	-	481,10	511,10	-	-	612,30	664,40	-	-	-	-	
	442-32	Vorwegweiser für Fahrzeuge mit wassergefährdender Ladung im Kreisverkehr, geradeausweisend	630x420	26	95,00	126,00	165,40	222,20	117,40	147,90	187,90	245,10	-	-	-	-
			900x600	32	160,40	221,20	248,00	234,50	209,70	271,60	295,00	280,60	-	-	-	-
			1260x840	37	-	481,10	511,10	-	-	612,30	664,40	-	-	-	-	
	442-17	Vorwegweiser für Radverkehr im Kreisverkehr, linksweisend	630x420	26	95,00	126,00	165,40	222,20	117,40	147,90	187,90	245,10	-	-	-	-
			900x600	32	160,40	221,20	248,00	222,30	209,70	271,60	295,00	280,50	-	-	-	-
			1260x840	37	-	481,10	511,10	-	-	612,30	664,40	-	-	-	-	
	442-27	Vorwegweiser für Radverkehr im Kreisverkehr, rechtsweisend	630x420	26	95,00	126,00	165,40	222,20	117,40	147,90	187,90	245,10	-	-	-	-
			900x600	32	160,40	221,20	248,00	234,50	209,70	271,60	295,00	280,50	-	-	-	-
			1260x840	37	-	481,10	511,10	-	-	612,30	664,40	-	-	-	-	
	442-33	Vorwegweiser für Radverkehr im Kreisverkehr, geradeausweisend	630x420	26	95,00	126,00	165,40	222,20	117,40	147,90	187,90	245,10	-	-	-	-
			900x600	32	160,40	221,20	248,00	234,50	209,70	271,60	295,00	280,50	-	-	-	-
			1260x840	37	-	481,10	511,10	-	-	612,30	664,40	-	-	-	-	
	442-11	Vorwegweiser für kennzeichnungspflichtige Fahrzeuge mit gefährlichen Gütern, linksweisend	630x420	26	95,00	126,00	165,40	222,20	117,40	147,90	187,90	245,10	-	-	-	-
			900x600	32	160,40	221,20	248,00	234,50	209,70	271,60	295,00	280,60	-	-	-	-
			1260x840	37	-	481,10	511,10	-	-	612,30	664,40	-	-	-	-	
	442-21	Vorwegweiser für kennzeichnungspflichtige Fahrzeuge mit gefährlichen Gütern, rechtsweisend	630x420	26	95,00	126,00	165,40	222,20	117,40	147,90	187,90	245,10	-	-	-	-
			900x600	32	160,40	221,20	248,00	234,50	209,70	271,60	295,00	280,60	-	-	-	-
			1260x840	37	-	481,10	511,10	-	-	612,30	664,40	-	-	-	-	
	442-12	Vorwegweiser für Fahrzeuge mit wassergefährdender Ladung, linksweisend	630x420	26	95,00	126,00	165,40	222,20	117,40	147,90	187,90	245,10	-	-	-	-
			900x600	32	160,40	221,20	248,00	234,50	209,70	271,60	295,00	280,60	-	-	-	-
			1260x840	37	-	481,10	511,10	-	-	612,30	664,40	-	-	-	-	
	442-22	Vorwegweiser für Fahrzeuge mit wassergefährdender Ladung, rechtsweisend	630x420	26	95,00	126,00	165,40	222,20	117,40	147,90	187,90	245,10	-	-	-	-
			900x600	32	160,40	221,20	248,00	234,50	209,70	271,60	295,00	280,60	-	-	-	-
			1260x840	37	-	481,10	511,10	-	-	612,30	664,40	-	-	-	-	
	442-13	Vorwegweiser für Radverkehr, linksweisend	630x420	26	95,00	126,00	165,40	222,20	117,40	147,90	187,90	245,10	-	-	-	-
			900x600	32	160,40	221,20	248,00	234,50	209,70	271,60	295,00	280,50	-	-	-	-
	442-23	Vorwegweiser für Radverkehr, rechtsweisend	630x420	26	95,00	126,00	165,40	222,20	117,40	147,90	187,90	245,10	-	-	-	-
			900x600	32	160,40	221,20	248,00	234,50	209,70	271,60	295,00	280,50	-	-	-	-
	442-50	Vorwegweiser für KFZ mit einer zulässigen Gesamtmasse über 3,5 t, ohne Pfeilsymbol	630x420	26	95,00	126,00	165,40	222,20	117,40	147,90	187,90	245,10	-	-	-	-
			900x600	32	160,40	221,20	248,00	222,30	209,70	271,60	295,00	280,60	-	-	-	-

Alle Preisangaben in € Euro

Abbildung	VZ-Nr.	Bezeichnung	Größe (HxB in mm)	Nr.	Retroreflektierende Folie RA1				Retroreflektierende Folie RA2				Retroreflektierende Folie RA3			
					2 mm	3 mm	Alform	Randform	2 mm	3 mm	Alform	Randform	2 mm	3 mm	Alform	Randform
	442-51	Vorwegweiser für kennzeichnungspflichtige Fahrzeuge mit gefährlichen Gütern, ohne Pfeilsymbol	630x420 900x600	26 32	95,00 160,40	126,00 221,20	165,40 248,00	222,20 234,50	117,40 209,70	147,90 271,60	187,90 295,00	245,10 280,60	-	-	-	-
	442-52	Vorwegweiser für Fahrzeuge mit wassergefährdender Ladung, ohne Pfeilsymbol	630x420 900x600	26 32	95,00 160,40	126,00 221,20	165,40 248,00	222,20 234,50	117,40 209,70	147,90 271,60	187,90 295,00	245,10 280,60	-	-	-	-
	442-53	Vorwegweiser für Radverkehr, ohne Pfeilsymbol	630x420 900x600	26 32	95,00 160,40	126,00 221,20	165,40 248,00	222,20 234,50	117,40 209,70	147,90 271,60	187,90 295,00	245,10 280,60	-	-	-	-
	448	Ankündigungstafel	nach RWBA		-	-	-	-	-	-	auf Anfrage	-	-	-	auf Anfrage	-
	448-50	Ankündigungstafel auf anderen Straßen außerhalb von Autobahnen	nach RWB		-	-	-	-	-	-	auf Anfrage	-	-	-	auf Anfrage	-
	448.1	Autohof	2000x2800		-	-	-	-	-	-	auf Anfrage	-	-	-	auf Anfrage	-
	449	Vorwegweiser auf Autobahnen	nach RWBA		-	-	-	-	-	-	auf Anfrage	-	-	-	auf Anfrage	-
	449-50	Vorwegweiser auf anderen Straßen außerhalb von Autobahnen	nach RWB		-	-	-	-	-	-	auf Anfrage	-	-	-	auf Anfrage	-
	450-50	Ankündigungsbake einstreifig (100 m)	1500x650	41	-	-	-	-	-	-	auf Anfrage	-	-	-	auf Anfrage	-
	450-51	Ankündigungsbake zweistreifig (200 m)	1500x650	41	-	-	-	-	-	-	auf Anfrage	-	-	-	auf Anfrage	-
	450-52	Ankündigungsbake dreistreifig (300 m)	1500x650	41	-	-	-	-	-	-	auf Anfrage	-	-	-	auf Anfrage	-
	450-53	Ankündigungsbake einstreifig (100 m, gelb)	1500x650	41	-	-	-	-	-	-	auf Anfrage	-	-	-	auf Anfrage	-
	450-54	Ankündigungsbake zweistreifig (200 m, gelb)	1500x650	41	-	-	-	-	-	-	auf Anfrage	-	-	-	auf Anfrage	-
	450-55	Ankündigungsbake dreistreifig (300 m, gelb)	1500x650	41	-	-	-	-	-	-	auf Anfrage	-	-	-	auf Anfrage	-
	453	Entfernungstafel	nach RWBA		-	-	-	-	-	-	auf Anfrage	-	-	-	auf Anfrage	-

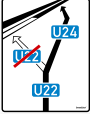




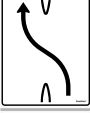


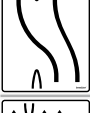






Abbildung	VZ-Nr.	Bezeichnung	Größe (HxB in mm)	Nr.	Retroreflektierende Folie RA1				Retroreflektierende Folie RA2				Retroreflektierende Folie RA3			
					2 mm	3 mm	Alform	Rand- form	2 mm	3 mm	Alform	Rand- form	2 mm	3 mm	Alform	Rand- form
	453-50	Entfernungstafel auf autobahnähnlich ausgebauten, zweibahnigen Straßen	nach RWB		-	-	-	-	-	-	auf Anfrage	-	-	-	auf Anfrage	-
	454-10	Umleitungswegweiser, linksweisend	350x1250	07	-	184,80	223,10	262,80	-	247,50	326,70	339,00	-	297,70	377,30	414,60
	454-20	Umleitungswegweiser, rechtsweisend	350x1250	07	-	184,80	223,10	262,80	-	247,50	326,70	339,00	-	297,70	377,30	414,60
	454-40	Umleitungswegweiser, doppelseitig	350x1250	07	-	252,20	295,50	-	-	379,10	461,10	-	-	476,90	558,90	-
	455.1-10	Ankündigung oder Fortsetzung der Umleitung, Vorankündigung links	630x420	26	95,00	126,00	165,40	222,20	117,40	147,90	187,90	245,10	-	-	-	-
			900x600	32	160,40	221,20	248,00	234,50	209,70	271,60	295,00	280,50	-	-	-	-
			1260x840	37	-	481,10	511,10	-	-	612,30	664,40	-	-	-	-	-
	455.1-20	Ankündigung oder Fortsetzung der Umleitung, Vorankündigung rechts	630x420	26	95,00	126,00	165,40	222,20	117,40	147,90	187,90	245,10	-	-	-	-
			900x600	32	160,40	221,20	248,00	234,50	209,70	271,60	295,00	280,50	-	-	-	-
			1260x840	37	-	481,10	511,10	-	-	612,30	664,40	-	-	-	-	-
	455.1-30	Ankündigung oder Fortsetzung der Umleitung, Vorankündigung geradeaus	630x420	26	95,00	126,00	165,40	222,20	117,40	147,90	187,90	245,10	-	-	-	-
			900x600	32	160,40	221,20	248,00	234,50	209,70	271,60	295,00	280,50	-	-	-	-
			1260x840	37	-	481,10	511,10	-	-	612,30	664,40	-	-	-	-	-
	455.1-11	Ankündigung oder Fortsetzung der Umleitung, hier links	630x420	26	95,00	126,00	165,40	222,20	117,40	147,90	187,90	245,10	-	-	-	-
			900x600	32	160,40	221,20	248,00	234,50	209,70	271,60	295,00	280,60	-	-	-	-
			1260x840	37	-	481,10	511,10	-	-	612,30	664,40	-	-	-	-	-
	455.1-21	Ankündigung oder Fortsetzung der Umleitung, hier rechts	630x420	26	95,00	126,00	165,40	222,20	117,40	147,90	187,90	245,10	-	-	-	-
			900x600	32	160,40	221,20	248,00	234,50	209,70	271,60	295,00	280,50	-	-	-	-
			1260x840	37	-	481,10	511,10	-	-	612,30	664,40	-	-	-	-	-
	455.1-12	Ankündigung oder Fortsetzung der Umleitung, links einordnen	630x420	26	95,00	126,00	165,40	222,20	117,40	147,90	187,90	245,10	-	-	-	-
			900x600	32	160,40	221,20	248,00	234,50	209,70	271,60	295,00	280,60	-	-	-	-
			1260x840	37	-	481,10	511,10	-	-	612,30	664,40	-	-	-	-	-
	455.1-22	Ankündigung oder Fortsetzung der Umleitung, rechts einordnen	630x420	26	95,00	126,00	165,40	222,20	117,40	147,90	187,90	245,10	-	-	-	-
			900x600	32	160,40	221,20	248,00	234,50	209,70	271,60	295,00	280,60	-	-	-	-
			1260x840	37	-	481,10	511,10	-	-	612,30	664,40	-	-	-	-	-
	455.1-13	Ankündigung oder Fortsetzung der Umleitung im Kreisverkehr links	630x420	26	95,00	126,00	165,40	222,20	117,40	147,90	187,90	245,10	-	-	-	-
			900x600	32	160,40	221,20	248,00	234,50	209,70	271,60	295,00	280,60	-	-	-	-
			1260x840	37	-	481,10	511,10	-	-	612,30	664,40	-	-	-	-	-
	455.1-23	Ankündigung oder Fortsetzung der Umleitung im Kreisverkehr rechts	630x420	26	95,00	126,00	165,40	222,20	117,40	147,90	187,90	245,10	-	-	-	-
			900x600	32	160,40	221,20	248,00	234,50	209,70	271,60	295,00	280,60	-	-	-	-
			1260x840	37	-	481,10	511,10	-	-	612,30	664,40	-	-	-	-	-
	455.1-31	Ankündigung oder Fortsetzung der Umleitung im Kreisverkehr geradeaus	630x420	26	95,00	126,00	165,40	222,20	117,40	147,90	187,90	245,10	-	-	-	-
			900x600	32	160,40	221,20	248,00	234,50	209,70	271,60	295,00	280,50	-	-	-	-
			1260x840	37	-	481,10	511,10	-	-	612,30	664,40	-	-	-	-	-
	455.1-50	Ankündigung oder Fortsetzung der Umleitung, ohne Pfeilsymbol	630x420	26	95,00	126,00	165,40	222,20	117,40	147,90	187,90	245,10	-	-	-	-
			900x600	32	160,40	221,20	248,00	234,50	209,70	271,60	295,00	280,60	-	-	-	-

Alle Preisangaben in € Euro

Abbildung	VZ-Nr.	Bezeichnung	Größe (HxB in mm)	Nr.	Retroreflektierende Folie RA1				Retroreflektierende Folie RA2				Retroreflektierende Folie RA3			
					2 mm	3 mm	Alform	Randform	2 mm	3 mm	Alform	Randform	2 mm	3 mm	Alform	Randform
	455.2	Ende der Umleitung	630x420	26	95,00	126,00	165,40	222,20	117,40	147,90	187,90	245,10	-	-	-	-
			900x600	32	160,40	221,20	248,00	234,50	209,70	271,60	295,00	280,60	-	-	-	-
			1260x840	37	-	481,10	511,10	-	-	612,30	664,40	-	-	-	-	-
	457.1	Umleitungsankündigung	350x1050	14	-	109,20	151,90	187,50	-	138,30	186,10	217,60	-	-	-	-
	457.2	Ende der Umleitung	350x1050	14	-	114,50	157,50	192,40	-	142,80	186,30	222,40	-	-	-	-
	458	Planskizze	nach RWB		-	-	auf Anfrage	-	-	-	auf Anfrage	-	-	-	auf Anfrage	-
	460-10	Bedarfsumleitung, Vorankündigung links	630x420	26	95,00	126,00	165,40	222,20	117,40	147,90	187,90	245,10	-	-	-	-
			900x600	32	160,40	221,20	248,00	234,50	209,70	271,60	295,00	280,50	-	-	-	-
			1260x840	37	-	481,10	511,10	-	-	612,30	664,50	-	-	-	-	-
	460-11	Bedarfsumleitung, hier links	630x420	26	95,00	126,00	165,40	222,20	117,40	147,90	187,90	245,10	-	-	-	-
			900x600	32	160,40	221,20	248,00	234,50	209,70	271,60	295,00	280,50	-	-	-	-
			1260x840	37	-	481,10	511,10	-	-	612,30	664,40	-	-	-	-	-
	460-12	Bedarfsumleitung, links einordnen	630x420	26	95,00	126,00	165,40	222,20	117,40	147,90	187,90	245,10	-	-	-	-
			900x600	32	160,40	221,20	248,00	234,50	209,70	271,60	295,00	280,60	-	-	-	-
			1260x840	37	-	481,10	511,10	-	-	612,30	664,40	-	-	-	-	-
	460-13	Bedarfsumleitung im Kreisverkehr links	630x420	26	95,00	126,00	165,40	222,20	117,40	147,90	187,90	245,10	-	-	-	-
			900x600	32	160,40	221,20	248,00	234,50	209,70	271,60	295,00	280,60	-	-	-	-
			1260x840	37	-	481,10	511,10	-	-	612,30	664,40	-	-	-	-	-
	460-20	Bedarfsumleitung, Vorankündigung rechts	630x420	26	95,00	126,00	165,40	222,20	117,40	147,90	187,90	245,10	-	-	-	-
			900x600	32	160,40	221,20	248,00	234,50	209,70	271,60	295,00	280,50	-	-	-	-
			1260x840	37	-	481,10	511,10	-	-	612,30	664,50	-	-	-	-	-
	460-21	Bedarfsumleitung, hier rechts	630x420	26	95,00	126,00	165,40	222,20	117,40	147,90	187,90	245,10	-	-	-	-
			900x600	32	160,40	221,20	248,00	234,50	209,70	271,60	295,00	280,50	-	-	-	-
			1260x840	37	-	481,10	511,10	-	-	612,40	664,50	-	-	-	-	-
	460-22	Bedarfsumleitung, rechts einordnen	630x420	26	95,00	126,00	165,40	222,20	117,40	147,90	187,90	245,10	-	-	-	-
			900x600	32	160,40	221,20	248,00	234,50	209,70	271,60	295,00	280,60	-	-	-	-
			1260x840	37	-	481,10	511,10	-	-	612,30	664,50	-	-	-	-	-
	460-23	Bedarfsumleitung im Kreisverkehr rechts	630x420	26	95,00	126,00	165,40	222,20	117,40	147,90	187,90	245,10	-	-	-	-
			900x600	32	160,40	221,20	248,00	234,50	209,70	271,60	295,00	280,60	-	-	-	-
			1260x840	37	-	481,10	511,10	-	-	612,30	664,50	-	-	-	-	-
	460-30	Bedarfsumleitung, Vorankündigung geradeaus	630x420	26	95,00	126,00	165,40	222,20	117,40	147,90	187,90	245,10	-	-	-	-
			900x600	32	160,40	221,20	248,00	234,50	209,70	271,60	295,00	280,50	-	-	-	-
			1260x840	37	-	481,10	511,10	-	-	612,30	664,50	-	-	-	-	-
	460-31	Bedarfsumleitung im Kreisverkehr geradeaus	630x420	26	95,00	126,00	165,40	222,20	117,40	147,90	187,90	245,10	-	-	-	-
			900x600	32	160,40	221,20	248,00	234,50	209,70	271,60	295,00	280,50	-	-	-	-
			1260x840	37	-	481,10	511,10	-	-	612,30	664,50	-	-	-	-	-
	460-50	Bedarfsumleitung, ohne Pfeilsymbol	630x420	26	95,00	126,00	165,40	222,20	117,40	147,90	187,90	245,10	-	-	-	-
			900x600	32	160,40	221,20	248,00	234,50	209,70	271,60	295,00	280,60	-	-	-	-
			1260x840	37	-	-	-	-	-	-	-	-	-	-	-	-

453-50 bis 460-50
Richtzeichen 301-467

Alle Preisangaben in € Euro


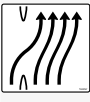
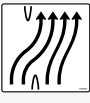
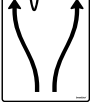
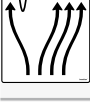
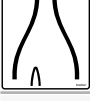
Abbildung	VZ-Nr.	Bezeichnung	Größe (HxB in mm)	Nr.	Retroreflektierende Folie RA1				Retroreflektierende Folie RA2				Retroreflektierende Folie RA3			
					2 mm	3 mm	Alform	Rand- form	2 mm	3 mm	Alform	Rand- form	2 mm	3 mm	Alform	Rand- form
	466	Weiterführende Bedarfsumleitung	1600x1250	-	-	-	auf Anfrage	-	-	-	auf Anfrage	-	-	-	auf Anfrage	-
	467.1-10	Umlenkungspfeil (Streckenempfehlung) linksweisend	1600x2500 800x1250	- -	-	-	auf Anfrage auf Anfrage	- -	-	-	auf Anfrage auf Anfrage	- -	-	-	auf Anfrage auf Anfrage	- -
	467.1-20	Umlenkungspfeil (Streckenempfehlung) rechtsweisend	1600x2500 800x1250	- -	-	-	auf Anfrage auf Anfrage	- -	-	-	auf Anfrage auf Anfrage	- -	-	-	auf Anfrage auf Anfrage	- -
	467.2	Umlenkungspfeil Ende	2500x1600	-	-	-	auf Anfrage	-	-	-	auf Anfrage	-	-	-	auf Anfrage	-
	467.1-30	Umlenkungspfeil (Streckenempfehlung) geradeaus	1250x800 2500x1600	- -	-	-	auf Anfrage auf Anfrage	- -	-	-	auf Anfrage auf Anfrage	- -	-	-	auf Anfrage auf Anfrage	- -
	501-10	Überleitungstafel – ohne Gegenverkehr – einstreifig nach links	1600x1250	39	-	-	auf Anfrage	-	-	-	auf Anfrage	-	-	-	auf Anfrage	-
	501-11	Überleitungstafel – ohne Gegenverkehr – zweistreifig nach links	1600x1250	39	-	-	auf Anfrage	-	-	-	auf Anfrage	-	-	-	auf Anfrage	-
	501-12	Überleitungstafel – ohne Gegenverkehr – dreistreifig nach links	1600x1250	39	-	-	auf Anfrage	-	-	-	auf Anfrage	-	-	-	auf Anfrage	-
	501-13	Überleitungstafel – ohne Gegenverkehr – zweistreifig nach links, ein Fahrstreifen übergeleitet	1600x1250	39	-	-	auf Anfrage	-	-	-	auf Anfrage	-	-	-	auf Anfrage	-
	501-14	Überleitungstafel – ohne Gegenverkehr – dreistreifig nach links, ein Fahrstreifen übergeleitet	1600x1250	39	-	-	auf Anfrage	-	-	-	auf Anfrage	-	-	-	auf Anfrage	-
	501-15	Überleitungstafel – ohne Gegenverkehr – dreistreifig nach links, davon zwei Fahrstreifen übergeleitet	1600x1250	39	-	-	auf Anfrage	-	-	-	auf Anfrage	-	-	-	auf Anfrage	-
	501-16	Überleitungstafel ohne Gegenverkehr 2-streifig, davon linker Fahrstreifen nach links übergeleitet und rechter Fahrstreifen geradeaus	1600x1250	39	-	-	auf Anfrage	-	-	-	auf Anfrage	-	-	-	auf Anfrage	-
	501-17	Überleitungstafel ohne Gegenverkehr 3-streifig, davon linker Fahrstreifen nach links übergeleitet und die beiden rechten Fahrstreifen geradeaus	1600x1250	39	-	-	auf Anfrage	-	-	-	auf Anfrage	-	-	-	auf Anfrage	-
	501-18	Überleitungstafel ohne Gegenverkehr 3-streifig, davon die beiden linken Fahrstreifen nach links übergeleitet und rechter Fahrstreifen geradeaus	1600x1250	39	-	-	auf Anfrage	-	-	-	auf Anfrage	-	-	-	auf Anfrage	-
	501-19	Überleitungstafel ohne Gegenverkehr 4-streifig, davon linker Fahrstreifen nach links übergeleitet und die drei rechten Fahrstreifen geradeaus	1600x1600	-	-	-	auf Anfrage	-	-	-	auf Anfrage	-	-	-	auf Anfrage	-

Alle Preisangaben in € Euro

Abbildung	VZ-Nr.	Bezeichnung	Größe (HxB in mm)	Nr.	Retroreflektierende Folie RA1				Retroreflektierende Folie RA2				Retroreflektierende Folie RA3			
					2 mm	3 mm	Alform	Randform	2 mm	3 mm	Alform	Randform	2 mm	3 mm	Alform	Randform
	501-20	Überleitungstafel – ohne Gegenverkehr – einstreifig nach rechts	1600x1250	39	-	-	auf Anfrage	-	-	-	auf Anfrage	-	-	-	auf Anfrage	-
	501-21	Überleitungstafel – ohne Gegenverkehr – zweistreifig nach rechts	1600x1250	39	-	-	auf Anfrage	-	-	-	auf Anfrage	-	-	-	auf Anfrage	-
	501-22	Überleitungstafel – ohne Gegenverkehr – dreistreifig nach rechts	1600x1250	39	-	-	auf Anfrage	-	-	-	auf Anfrage	-	-	-	auf Anfrage	-
	501-23	Überleitungstafel – ohne Gegenverkehr – zweistreifig nach rechts, ein Fahrstreifen übergeleitet	1600x1250	39	-	-	auf Anfrage	-	-	-	auf Anfrage	-	-	-	auf Anfrage	-
	501-24	Überleitungstafel – ohne Gegenverkehr – dreistreifig nach rechts, ein Fahrstreifen übergeleitet	1600x1250	39	-	-	auf Anfrage	-	-	-	auf Anfrage	-	-	-	auf Anfrage	-
	501-25	Überleitungstafel – ohne Gegenverkehr – dreistreifig nach rechts, davon zwei Fahrstreifen übergeleitet	1600x1250	39	-	-	auf Anfrage	-	-	-	auf Anfrage	-	-	-	auf Anfrage	-
	501-26	Überleitungstafel ohne Gegenverkehr 2-streifig, davon linker Fahrstreifen nach rechts übergeleitet und rechter Fahrstreifen geradeaus	1600x1250	39	-	-	auf Anfrage	-	-	-	auf Anfrage	-	-	-	auf Anfrage	-
	501-27	Überleitungstafel ohne Gegenverkehr 3-streifig, davon linker Fahrstreifen nach rechts übergeleitet und die beiden rechten Fahrstreifen geradeaus	1600x1250	39	-	-	auf Anfrage	-	-	-	auf Anfrage	-	-	-	auf Anfrage	-
	501-28	Überleitungstafel ohne Gegenverkehr 3-streifig, davon die beiden linken Fahrstreifen nach rechts übergeleitet und rechter Fahrstreifen geradeaus.	1600x1250	39	-	-	auf Anfrage	-	-	-	auf Anfrage	-	-	-	auf Anfrage	-
	501-29	Überleitungstafel ohne Gegenverkehr 4-streifig, davon linker Fahrstreifen nach rechts übergeleitet und die drei rechten Fahrstreifen geradeaus.	1600x1600	-	-	-	auf Anfrage	-	-	-	auf Anfrage	-	-	-	auf Anfrage	-
	501-50	Überleitungstafel ohne Gegenverkehr 4-streifig, davon die beiden linken Fahrstreifen nach links übergeleitet und die beiden rechten Fahrstreifen geradeaus.	1600x1600	-	-	-	auf Anfrage	-	-	-	auf Anfrage	-	-	-	auf Anfrage	-
	501-51	Überleitungstafel ohne Gegenverkehr 4-streifig, davon die drei linken Fahrstreifen nach links übergeleitet und rechter Fahrstreifen geradeaus.	1600x1600	-	-	-	auf Anfrage	-	-	-	auf Anfrage	-	-	-	auf Anfrage	-
	501-52	Überleitungstafel ohne Gegenverkehr 4-streifig nach links, davon 1 Fahrstreifen übergeleitet	1600x1600	-	-	-	auf Anfrage	-	-	-	auf Anfrage	-	-	-	auf Anfrage	-
	501-53	Überleitungstafel ohne Gegenverkehr 4-streifig nach links, davon 2 Fahrstreifen übergeleitet	1600x1600	-	-	-	auf Anfrage	-	-	-	auf Anfrage	-	-	-	auf Anfrage	-
	501-54	Überleitungstafel ohne Gegenverkehr 4-streifig nach links, davon 3 Fahrstreifen übergeleitet	1600x1600	-	-	-	auf Anfrage	-	-	-	auf Anfrage	-	-	-	auf Anfrage	-

Verkehrslenkungstafeln 501-590

Alle Preisangaben in € Euro

Abbildung	VZ-Nr.	Bezeichnung	Größe (HxB in mm)	Nr.	Retroreflektierende Folie RA1				Retroreflektierende Folie RA2				Retroreflektierende Folie RA3			
					2 mm	3 mm	Alform	Rand- form	2 mm	3 mm	Alform	Rand- form	2 mm	3 mm	Alform	Rand- form
	501-60	Überleitungstafel ohne Gegenverkehr 4-streifig, davon die beiden linken Fahrstreifen nach rechts übergeleitet und die beiden rechten Fahrstreifen geradeaus.	1600x1600	-	-	-	auf Anfrage	-	-	-	auf Anfrage	-	-	-	auf Anfrage	-
	501-61	Überleitungstafel ohne Gegenverkehr 4-streifig, davon die drei linken Fahrstreifen nach rechts übergeleitet und rechter Fahrstreifen geradeaus.	1600x1600	-	-	-	auf Anfrage	-	-	-	auf Anfrage	-	-	-	auf Anfrage	-
	501-62	Überleitungstafel ohne Gegenverkehr 4-streifig nach rechts, davon 1 Fahrstreifen übergeleitet	1600x1600	-	-	-	auf Anfrage	-	-	-	auf Anfrage	-	-	-	auf Anfrage	-
	501-63	Überleitungstafel ohne Gegenverkehr 4-streifig nach rechts, davon 2 Fahrstreifen übergeleitet	1600x1600	-	-	-	auf Anfrage	-	-	-	auf Anfrage	-	-	-	auf Anfrage	-
	501-64	Überleitungstafel ohne Gegenverkehr 4-streifig nach rechts, davon 3 Fahrstreifen übergeleitet	1600x1600	-	-	-	auf Anfrage	-	-	-	auf Anfrage	-	-	-	auf Anfrage	-
	501-70	Überleitungstafel ohne Gegenverkehr 2-streifig, davon linker Fahrstreifen nach links übergeleitet und rechter Fahrstreifen nach rechts verschwenkt	1600x1250	39	-	-	auf Anfrage	-	-	-	auf Anfrage	-	-	-	auf Anfrage	-
	501-71	Überleitungstafel ohne Gegenverkehr 3-streifig, davon linker Fahrstreifen nach links übergeleitet und rechter Fahrstreifen nach rechts verschwenkt	1600x1600	-	-	-	auf Anfrage	-	-	-	auf Anfrage	-	-	-	auf Anfrage	-
	501-72	Überleitungstafel ohne Gegenverkehr 3-streifig, davon die beiden linken Fahrstreifen nach links übergeleitet und rechter Fahrstreifen nach rechts verschwenkt	1600x1600	-	-	-	auf Anfrage	-	-	-	auf Anfrage	-	-	-	auf Anfrage	-
	501-73	Überleitungstafel ohne Gegenverkehr 4-streifig, davon linker Fahrstreifen nach links übergeleitet und die drei rechten Fahrstreifen nach rechts verschwenkt.	1600x1600	-	-	-	auf Anfrage	-	-	-	auf Anfrage	-	-	-	auf Anfrage	-
	501-74	Überleitungstafel ohne Gegenverkehr 4-streifig, davon die beiden linken Fahrstreifen nach links übergeleitet und die beiden rechten Fahrstreifen nach rechts verschwenkt	1600x1600	-	-	-	auf Anfrage	-	-	-	auf Anfrage	-	-	-	auf Anfrage	-
	501-75	Überleitungstafel ohne Gegenverkehr 4-streifig, davon die drei linken Fahrstreifen nach links übergeleitet und rechter Fahrstreifen nach rechts verschwenkt	1600x1600	-	-	-	auf Anfrage	-	-	-	auf Anfrage	-	-	-	auf Anfrage	-
	501-80	Überleitungstafel ohne Gegenverkehr 2-streifig, davon linker Fahrstreifen nach rechts übergeleitet und rechter Fahrstreifen nach rechts verschwenkt	1600x1250	39	-	-	auf Anfrage	-	-	-	auf Anfrage	-	-	-	auf Anfrage	-
	501-81	Überleitungstafel ohne Gegenverkehr 3-streifig, davon linker Fahrstreifen nach rechts übergeleitet und rechter Fahrstreifen nach links verschwenkt	1600x1600	-	-	-	auf Anfrage	-	-	-	auf Anfrage	-	-	-	auf Anfrage	-
	501-82	Überleitungstafel ohne Gegenverkehr 3-streifig, davon die beiden linken Fahrstreifen nach rechts übergeleitet und rechter Fahrstreifen nach links verschwenkt	1600x1600	-	-	-	auf Anfrage	-	-	-	auf Anfrage	-	-	-	auf Anfrage	-
	501-83	Überleitungstafel ohne Gegenverkehr 4-streifig, davon linker Fahrstreifen nach rechts übergeleitet und die drei rechten Fahrstreifen nach links verschwenkt.	1600x1600	-	-	-	auf Anfrage	-	-	-	auf Anfrage	-	-	-	auf Anfrage	-

Alle Preisangaben in € Euro

Abbildung	VZ-Nr.	Bezeichnung	Größe (HxB in mm)	Nr.	Retroreflektierende Folie RA1				Retroreflektierende Folie RA2				Retroreflektierende Folie RA3			
					2 mm	3 mm	Alform	Randform	2 mm	3 mm	Alform	Randform	2 mm	3 mm	Alform	Randform
	501-84	Überleitungstafel ohne Gegenverkehr 4-streifig, davon die beiden linken Fahrstreifen nach rechts übergeleitet & die beiden rechten Fahrstreifen nach links verschwenkt	1600x1600	-	-	-	auf Anfrage	-	-	-	auf Anfrage	-	-	-	auf Anfrage	-
	501-85	Überleitungstafel ohne Gegenverkehr 4-streifig, davon die drei linken Fahrstreifen nach rechts übergeleitet und rechter Fahrstreifen nach links verschwenkt	1600x1600	-	-	-	auf Anfrage	-	-	-	auf Anfrage	-	-	-	auf Anfrage	-
	505-11	Überleitungstafel – ohne Gegenverkehr mit integriertem Zeichen 264 – zweistreifig nach links	1600x1250	39	-	-	auf Anfrage	-	-	-	auf Anfrage	-	-	-	auf Anfrage	-
	505-12	Überleitungstafel – ohne Gegenverkehr mit integriertem Zeichen 264 – dreistreifig nach links	1600x1250	39	-	-	auf Anfrage	-	-	-	auf Anfrage	-	-	-	auf Anfrage	-
	505-21	Überleitungstafel – ohne Gegenverkehr mit integriertem Zeichen 264 – zweistreifig nach rechts	1600x1250	39	-	-	auf Anfrage	-	-	-	auf Anfrage	-	-	-	auf Anfrage	-
	505-22	Überleitungstafel – ohne Gegenverkehr mit integriertem Zeichen 264 – dreistreifig nach rechts	1600x1250	39	-	-	auf Anfrage	-	-	-	auf Anfrage	-	-	-	auf Anfrage	-
	511-10	Verschwenkungstafel – ohne Gegenverkehr – einstreifig nach links	1600x1250	39	-	-	auf Anfrage	-	-	-	auf Anfrage	-	-	-	auf Anfrage	-
	511-11	Verschwenkungstafel – ohne Gegenverkehr – zweistreifig nach links	1600x1250	39	-	-	auf Anfrage	-	-	-	auf Anfrage	-	-	-	auf Anfrage	-
	511-12	Verschwenkungstafel – ohne Gegenverkehr – dreistreifig nach links	1600x1250	39	-	-	auf Anfrage	-	-	-	auf Anfrage	-	-	-	auf Anfrage	-
	511-13	Verschwenkungstafel ohne Gegenverkehr 4-streifig nach links	1600x1250	39	-	-	auf Anfrage	-	-	-	auf Anfrage	-	-	-	auf Anfrage	-
	511-20	Verschwenkungstafel – ohne Gegenverkehr – einstreifig nach rechts	1600x1250	39	-	-	auf Anfrage	-	-	-	auf Anfrage	-	-	-	auf Anfrage	-
	511-21	Verschwenkungstafel – ohne Gegenverkehr – zweistreifig nach rechts	1600x1250	39	-	-	auf Anfrage	-	-	-	auf Anfrage	-	-	-	auf Anfrage	-
	511-22	Verschwenkungstafel – ohne Gegenverkehr – dreistreifig nach rechts	1600x1250	39	-	-	auf Anfrage	-	-	-	auf Anfrage	-	-	-	auf Anfrage	-
	511-23	Verschwenkungstafel ohne Gegenverkehr 4-streifig nach rechts	1600x1250	39	-	-	auf Anfrage	-	-	-	auf Anfrage	-	-	-	auf Anfrage	-
	511-25	Verschwenkungstafel – ohne Gegenverkehr – einstreifige Verschwenkung auf den Seitenstreifen	1600x1250	39	-	-	auf Anfrage	-	-	-	auf Anfrage	-	-	-	auf Anfrage	-

501-60 bis 511-25
Verkehrslenkungstafeln 501-590

Alle Preisangaben in € Euro

Abbildung	VZ-Nr.	Bezeichnung	Größe (HxB in mm)	Nr.	Retroreflektierende Folie RA1				Retroreflektierende Folie RA2				Retroreflektierende Folie RA3			
					2 mm	3 mm	Alform	Rand- form	2 mm	3 mm	Alform	Rand- form	2 mm	3 mm	Alform	Rand- form
	511-26	Verschwenkungstafel – ohne Gegenverkehr – zweistreifig Verschwen- kung, einstreifig auf den Seitenstreifen	1600x1250	39	-	-	auf Anfrage	-	-	-	auf Anfrage	-	-	-	auf Anfrage	-
	511-27	Verschwenkungstafel – ohne Gegenverkehr – dreistreifig Verschwen- kung, einstreifig auf den Seitenstreifen	1600x1250	39	-	-	auf Anfrage	-	-	-	auf Anfrage	-	-	-	auf Anfrage	-
	511-28	Verschwenkungstafel ohne Gegenverkehr 4-streifig Verschwen- kung, 1-streifig auf den Seitenstreifen	1600x1600	-	-	-	auf Anfrage	-	-	-	auf Anfrage	-	-	-	auf Anfrage	-
	512-10	Verschwenkungstafel mit Gegenverkehr Verschwen- kung nach links 1-streifig in Fahrtrichtung links und 1-streifig in Gegenrichtung	1600x1250	39	-	-	auf Anfrage	-	-	-	auf Anfrage	-	-	-	auf Anfrage	-
	512-11	Verschwenkungstafel mit Gegenverkehr Verschwen- kung nach 1-streifig in Fahrtrichtung links und 2-streifig in Gegenrichtung	1600x1250	39	-	-	auf Anfrage	-	-	-	auf Anfrage	-	-	-	auf Anfrage	-
	512-12	Verschwenkungstafel mit Gegenverkehr Verschwen- kung nach 2-streifig in Fahrtrichtung und 1-strei- fig in Gegenrichtung	1600x1250	39	-	-	auf Anfrage	-	-	-	auf Anfrage	-	-	-	auf Anfrage	-
	512-20	Verschwenkungstafel mit Gegenverkehr Verschwen- kung nach rechts 1-streifig in Fahrtrichtung rechts und 1-streifig in Gegenrichtung	1600x1250	39	-	-	auf Anfrage	-	-	-	auf Anfrage	-	-	-	auf Anfrage	-
	512-21	Verschwenkungstafel mit Gegenverkehr Verschwen- kung nach 1-streifig in Fahrtrichtung rechts und 2-streifig in Gegenrichtung	1600x1250	39	-	-	auf Anfrage	-	-	-	auf Anfrage	-	-	-	auf Anfrage	-
	512-22	Verschwenkungstafel mit Gegenverkehr Verschwen- kung nach rechts 2-streifig in Fahrtrichtung und 1-streifig in Gegenrichtung	1600x1250	39	-	-	auf Anfrage	-	-	-	auf Anfrage	-	-	-	auf Anfrage	-
	513-10	Verschwenkungstafel kurze Verschwenkung – ohne Gegenverkehr – einstreifig nach links	1600x1250	39	-	-	auf Anfrage	-	-	-	auf Anfrage	-	-	-	auf Anfrage	-
	513-11	Verschwenkungstafel kurze Verschwenkung – ohne Gegenverkehr – zweistreifig nach links	1600x1250	39	-	-	auf Anfrage	-	-	-	auf Anfrage	-	-	-	auf Anfrage	-
	513-12	Verschwenkungstafel kurze Verschwenkung ohne Gegenverkehr, 3-streifig nach links	1600x1250	39	-	-	auf Anfrage	-	-	-	auf Anfrage	-	-	-	auf Anfrage	-
	513-13	Verschwenkungstafel kurze Verschwenkung ohne Gegenverkehr, 4-streifig nach links	1600x1250	39	-	-	auf Anfrage	-	-	-	auf Anfrage	-	-	-	auf Anfrage	-
	513-14	Verschwenkungstafel kurze Verschwenkung ohne Gegenverkehr, 5-streifig nach links	1600x1600	-	-	-	auf Anfrage	-	-	-	auf Anfrage	-	-	-	auf Anfrage	-
	513-20	Verschwenkungstafel; kurze Verschwenkung – ohne Gegenverkehr – einstreifig nach rechts	1600x1250	39	-	-	auf Anfrage	-	-	-	auf Anfrage	-	-	-	auf Anfrage	-

Alle Preisangaben in € Euro

Abbildung	VZ-Nr.	Bezeichnung	Größe (HxB in mm)	Nr.	Retroreflektierende Folie RA1				Retroreflektierende Folie RA2				Retroreflektierende Folie RA3			
					2 mm	3 mm	Alform	Rand- form	2 mm	3 mm	Alform	Rand- form	2 mm	3 mm	Alform	Rand- form
	513-21	Verschwenkungstafel kurze Verschwenkung – ohne Gegenverkehr – zweistreifig nach rechts	1600x1250	39	-	-	auf Anfrage	-	-	-	auf Anfrage	-	-	-	auf Anfrage	-
	513-22	Verschwenkungstafel kurze Verschwenkung ohne Gegenverkehr, 3-streifig nach rechts	1600x1250	39	-	-	auf Anfrage	-	-	-	auf Anfrage	-	-	-	auf Anfrage	-
	513-23	Verschwenkungstafel kurze Verschwenkung ohne Gegenverkehr, 4-streifig nach rechts	1600x1250	39	-	-	auf Anfrage	-	-	-	auf Anfrage	-	-	-	auf Anfrage	-
	513-24	Verschwenkungstafel kurze Verschwenkung ohne Gegenverkehr, 5-streifig nach rechts	1600x1600	-	-	-	auf Anfrage	-	-	-	auf Anfrage	-	-	-	auf Anfrage	-
	514-10	Verschwenkungstafel kurze Verschwenkung mit Gegenverkehr nach links 1-streifig in Fahrtrichtung und 1-streifig in Gegen- richtung	1600x1250	39	-	-	auf Anfrage	-	-	-	auf Anfrage	-	-	-	auf Anfrage	-
	514-11	Verschwenkungstafel kurze Verschwenkung mit Gegenverkehr nach links 2-streifig in Fahrtrichtung und 1-streifig in Gegen- richtung	1600x1250	39	-	-	auf Anfrage	-	-	-	auf Anfrage	-	-	-	auf Anfrage	-
	514-12	Verschwenkungstafel kurze Verschwenkung mit Gegenverkehr nach links 3-streifig in Fahrtrichtung und 1-streifig in Gegen- richtung	1600x1250	39	-	-	auf Anfrage	-	-	-	auf Anfrage	-	-	-	auf Anfrage	-
	514-13	Verschwenkungstafel kurze Verschwenkung mit Gegenverkehr nach links 1-streifig in Fahrtrichtung und 2-streifig in Gegen- richtung	1600x1250	39	-	-	auf Anfrage	-	-	-	auf Anfrage	-	-	-	auf Anfrage	-
	514-14	Verschwenkungstafel kurze Verschwenkung mit Gegenverkehr nach links 2-streifig in Fahrtrichtung und 2-streifig in Gegen- richtung	1600x1250	39	-	-	auf Anfrage	-	-	-	auf Anfrage	-	-	-	auf Anfrage	-
	514-15	Verschwenkungstafel kurze Verschwenkung mit Gegenverkehr nach links 3-streifig in Fahrtrichtung und 2-streifig in Gegen- richtung	1600x1600	-	-	-	auf Anfrage	-	-	-	auf Anfrage	-	-	-	auf Anfrage	-
	514-16	Verschwenkungstafel kurze Verschwenkung mit Gegenverkehr nach links 1-streifig in Fahrtrichtung und 3-streifig in Gegen- richtung	1600x1250	39	-	-	auf Anfrage	-	-	-	auf Anfrage	-	-	-	auf Anfrage	-
	514-17	Verschwenkungstafel kurze Verschwenkung mit Gegenverkehr nach links 2-streifig in Fahrtrichtung und 3-streifig in Gegen- richtung	1600x1600	-	-	-	auf Anfrage	-	-	-	auf Anfrage	-	-	-	auf Anfrage	-
	514-18	Verschwenkungstafel kurze Verschwenkung mit Gegenverkehr nach links 3-streifig in Fahrtrichtung und 3-streifig in Gegen- richtung	1600x1600	-	-	-	auf Anfrage	-	-	-	auf Anfrage	-	-	-	auf Anfrage	-
	514-20	Verschwenkungstafel kurze Verschwenkung mit Gegenverkehr nach rechts 1-streifig in Fahrtrichtung und 1-streifig in Gegen- richtung	1600x1250	39	-	-	auf Anfrage	-	-	-	auf Anfrage	-	-	-	auf Anfrage	-
	514-21	Verschwenkungstafel kurze Verschwenkung mit Gegenverkehr nach rechts 2-streifig in Fahrtrichtung und 1-streifig in Gegen- richtung	1600x1250	39	-	-	auf Anfrage	-	-	-	auf Anfrage	-	-	-	auf Anfrage	-

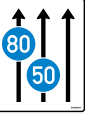


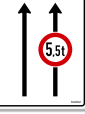
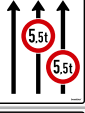

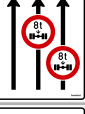


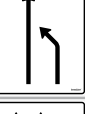





511-26 bis 514-21
Verkehrslenkungstafeln
501-590

Alle Preisangaben in € Euro

Abbildung	VZ-Nr.	Bezeichnung	Größe (HxB in mm)	Nr.	Retroreflektierende Folie RA1				Retroreflektierende Folie RA2				Retroreflektierende Folie RA3			
					2 mm	3 mm	Alform	Rand- form	2 mm	3 mm	Alform	Rand- form	2 mm	3 mm	Alform	Rand- form
	514-22	Verschwenkungstafel kurze Verschwenkung mit Gegenverkehr nach rechts 3-streifig in Fahrtrichtung und 1-streifig in Gegen- richtung	1600x1250	39	-	-	auf Anfrage	-	-	-	auf Anfrage	-	-	-	auf Anfrage	-
	514-23	Verschwenkungstafel kurze Verschwenkung mit Gegenverkehr nach rechts 1-streifig in Fahrtrichtung und 2-streifig in Gegen- richtung	1600x1250	39	-	-	auf Anfrage	-	-	-	auf Anfrage	-	-	-	auf Anfrage	-
	514-24	Verschwenkungstafel kurze Verschwenkung mit Gegenverkehr nach rechts 2-streifig in Fahrtrichtung und 2-streifig in Gegen- richtung	1600x1250	39	-	-	auf Anfrage	-	-	-	auf Anfrage	-	-	-	auf Anfrage	-
	514-26	Verschwenkungstafel kurze Verschwenkung mit Gegenverkehr nach rechts 1-streifig in Fahrtrichtung und 3-streifig in Gegen- richtung	1600x1250	39	-	-	auf Anfrage	-	-	-	auf Anfrage	-	-	-	auf Anfrage	-
	514-25	Verschwenkungstafel kurze Verschwenkung mit Gegenverkehr nach rechts 3-streifig in Fahrtrichtung und 2-streifig in Gegen- richtung	1600x1600	-	-	-	auf Anfrage	-	-	-	auf Anfrage	-	-	-	auf Anfrage	-
	514-27	Verschwenkungstafel kurze Verschwenkung mit Gegenverkehr nach rechts 2-streifig in Fahrtrichtung und 3-streifig in Gegen- richtung	1600x1600	-	-	-	auf Anfrage	-	-	-	auf Anfrage	-	-	-	auf Anfrage	-
	514-28	Verschwenkungstafel kurze Verschwenkung mit Gegenverkehr nach rechts 3-streifig in Fahrtrichtung und 3-streifig in Gegen- richtung	1600x1600	-	-	-	auf Anfrage	-	-	-	auf Anfrage	-	-	-	auf Anfrage	-
	515-11	Verschwenkungstafel ohne Gegenverkehr mit integriertem Zeichen 264, 2-streifig nach links	1600x1250	39	-	-	auf Anfrage	-	-	-	auf Anfrage	-	-	-	auf Anfrage	-
	515-12	Verschwenkungstafel ohne Gegenverkehr mit integriertem Zeichen 264, 3-streifig nach links	1600x1250	39	-	-	auf Anfrage	-	-	-	auf Anfrage	-	-	-	auf Anfrage	-
	515-21	Verschwenkungstafel ohne Gegenverkehr mit integriertem Zeichen 264, 2-streifig nach rechts	1600x1250	39	-	-	auf Anfrage	-	-	-	auf Anfrage	-	-	-	auf Anfrage	-
	515-22	Verschwenkungstafel ohne Gegenverkehr mit integriertem Zeichen 264, 3-streifig nach rechts	1600x1250	39	-	-	auf Anfrage	-	-	-	auf Anfrage	-	-	-	auf Anfrage	-
	521-30	Fahrstreifentafel – ohne Gegenverkehr – zweistreifig in Fahrtrichtung	1600x1250	39	-	-	auf Anfrage	-	-	-	auf Anfrage	-	-	-	auf Anfrage	-
	521-31	Fahrstreifentafel – ohne Gegenverkehr – dreistreifig in Fahrtrichtung	1600x1250	39	-	-	auf Anfrage	-	-	-	auf Anfrage	-	-	-	auf Anfrage	-
	521-32	Fahrstreifentafel – ohne Gegenverkehr – vierstreifig in Fahrtrichtung	1600x1250	39	-	-	auf Anfrage	-	-	-	auf Anfrage	-	-	-	auf Anfrage	-
	521-33	Fahrstreifentafel – ohne Gegenverkehr – fünfstreifig in Fahrtrichtung	1600x1250	39	-	-	auf Anfrage	-	-	-	auf Anfrage	-	-	-	auf Anfrage	-

Alle Preisangaben in € Euro

Abbildung	VZ-Nr.	Bezeichnung	Größe (HxB in mm)	Nr.	Retroreflektierende Folie RA1				Retroreflektierende Folie RA2				Retroreflektierende Folie RA3			
					2 mm	3 mm	Alform	Randform	2 mm	3 mm	Alform	Randform	2 mm	3 mm	Alform	Randform
	522-30	Fahrstreifentafel – mit Gegenverkehr – einstreifig in Fahrtrichtung und einstreifig in Gegenrichtung	1600x1250	39	-	-	auf Anfrage	-	-	-	auf Anfrage	-	-	-	auf Anfrage	-
	522-31	Fahrstreifentafel – mit Gegenverkehr – zweistreifig in Fahrtrichtung und einstreifig in Gegenrichtung	1600x1250	39	-	-	auf Anfrage	-	-	-	auf Anfrage	-	-	-	auf Anfrage	-
	522-32	Fahrstreifentafel – mit Gegenverkehr – einstreifig in Fahrtrichtung und zweistreifig in Gegenrichtung	1600x1250	39	-	-	auf Anfrage	-	-	-	auf Anfrage	-	-	-	auf Anfrage	-
	522-33	Fahrstreifentafel – mit Gegenverkehr – zweistreifig in Fahrtrichtung und zweistreifig in Gegenrichtung	1600x1250	39	-	-	auf Anfrage	-	-	-	auf Anfrage	-	-	-	auf Anfrage	-
	522-34	Fahrstreifentafel – mit Gegenverkehr – dreistreifig in Fahrtrichtung und zweistreifig in Gegenrichtung	1600x1250	39	-	-	auf Anfrage	-	-	-	auf Anfrage	-	-	-	auf Anfrage	-
	522-35	Fahrstreifentafel – mit Gegenverkehr – zweistreifig in Fahrtrichtung und dreistreifig in Gegenrichtung	1600x1250	39	-	-	auf Anfrage	-	-	-	auf Anfrage	-	-	-	auf Anfrage	-
	522-36	Fahrstreifentafel – mit Gegenverkehr – dreistreifig in Fahrtrichtung und dreistreifig in Gegenrichtung	1600x1250	39	-	-	auf Anfrage	-	-	-	auf Anfrage	-	-	-	auf Anfrage	-
	522-37	Fahrstreifentafel – mit Gegenverkehr – dreistreifig in Fahrtrichtung und einstreifig in Gegenrichtung	1600x1250	39	-	-	auf Anfrage	-	-	-	auf Anfrage	-	-	-	auf Anfrage	-
	522-38	Fahrstreifentafel – mit Gegenverkehr – einstreifig in Fahrtrichtung und dreistreifig in Gegenrichtung	1600x1250	39	-	-	auf Anfrage	-	-	-	auf Anfrage	-	-	-	auf Anfrage	-
	523-30	Fahrstreifentafel – ohne Gegenverkehr mit integriertem Zeichen 274 – zweistreifig in Fahrtrichtung	1600x1250	39	-	-	auf Anfrage	-	-	-	auf Anfrage	-	-	-	auf Anfrage	-
	523-31	Fahrstreifentafel – ohne Gegenverkehr mit integriertem Zeichen 274 – dreistreifig in Fahrtrichtung	1600x1250	39	-	-	auf Anfrage	-	-	-	auf Anfrage	-	-	-	auf Anfrage	-
	524-30	Fahrstreifentafel – ohne Gegenverkehr mit integriertem Zeichen 253 – zweistreifig in Fahrtrichtung	1600x1250	39	-	-	auf Anfrage	-	-	-	auf Anfrage	-	-	-	auf Anfrage	-
	524-31	Fahrstreifentafel – ohne Gegenverkehr mit integriertem Zeichen 253 – dreistreifig in Fahrtrichtung	1600x1250	39	-	-	auf Anfrage	-	-	-	auf Anfrage	-	-	-	auf Anfrage	-
	524-32	Fahrstreifentafel – ohne Gegenverkehr mit integriertem Zeichen 253 – vierstreifig in Fahrtrichtung	1600x1250	39	-	-	auf Anfrage	-	-	-	auf Anfrage	-	-	-	auf Anfrage	-
	524-33	Fahrstreifentafel – ohne Gegenverkehr mit integriertem Zeichen 253 – fünfstreifig in Fahrtrichtung	1600x1250	39	-	-	auf Anfrage	-	-	-	auf Anfrage	-	-	-	auf Anfrage	-












Abbildung	VZ-Nr.	Bezeichnung	Größe (HxB in mm)	Nr.	Retroreflektierende Folie RA1				Retroreflektierende Folie RA2				Retroreflektierende Folie RA3			
					2 mm	3 mm	Alform	Rand- form	2 mm	3 mm	Alform	Rand- form	2 mm	3 mm	Alform	Rand- form
	525-31	Fahrstreifentafel – ohne Gegenverkehr mit integriertem Zeichen 275 – dreistreifig in Fahrtrichtung	1600x1250	39	-	-	auf Anfrage	-	-	-	auf Anfrage	-	-	-	auf Anfrage	-
	526-31	Fahrstreifentafel – mit Gegenverkehr mit integriertem Zeichen 275 – zweistreifig in Fahrtrichtung und einstreifig in Gegenrichtung	1600x1250	39	-	-	auf Anfrage	-	-	-	auf Anfrage	-	-	-	auf Anfrage	-
	526-33	Fahrstreifentafel – mit Gegenverkehr mit integriertem Zeichen 275 – zweistreifig in Fahrtrichtung und zweistreifig in Gegenrichtung	1600x1250	39	-	-	auf Anfrage	-	-	-	auf Anfrage	-	-	-	auf Anfrage	-
	527-30	Fahrstreifentafel ohne Gegenverkehr mit integriertem Z. 262, 2-streifig in Fahrtrichtung	1600x1250	39	-	-	auf Anfrage	-	-	-	auf Anfrage	-	-	-	auf Anfrage	-
	527-31	Fahrstreifentafel ohne Gegenverkehr mit integriertem Z. 262, 3-streifig in Fahrtrichtung	1600x1250	39	-	-	auf Anfrage	-	-	-	auf Anfrage	-	-	-	auf Anfrage	-
	528-30	Fahrstreifentafel ohne Gegenverkehr mit integriertem Z. 263, 2-streifig in Fahrtrichtung	1600x1250	39	-	-	auf Anfrage	-	-	-	auf Anfrage	-	-	-	auf Anfrage	-
	528-31	Fahrstreifentafel ohne Gegenverkehr mit integriertem Z. 263, 3-streifig in Fahrtrichtung	1600x1250	39	-	-	auf Anfrage	-	-	-	auf Anfrage	-	-	-	auf Anfrage	-
	529-30	Fahrstreifentafel ohne Gegenverkehr mit integriertem Z. 265, 2-streifig in Fahrtrichtung	1600x1250	39	-	-	auf Anfrage	-	-	-	auf Anfrage	-	-	-	auf Anfrage	-
	529-31	Fahrstreifentafel ohne Gegenverkehr mit integriertem Z. 265, 3-streifig in Fahrtrichtung	1600x1250	39	-	-	auf Anfrage	-	-	-	auf Anfrage	-	-	-	auf Anfrage	-
	531-10	Einengungstafel ohne Gegenverkehr Einzug rechts, von 2 auf 1 Fahrstreifen	1600x1250	39	-	-	auf Anfrage	-	-	-	auf Anfrage	-	-	-	auf Anfrage	-
	531-11	Einengungstafel ohne Gegenverkehr Einzug rechts, von 3 auf 2 Fahrstreifen	1600x1250	39	-	-	auf Anfrage	-	-	-	auf Anfrage	-	-	-	auf Anfrage	-
	531-12	Einengungstafel ohne Gegenverkehr Einzug rechts, von 4 auf 3 Fahrstreifen	1600x1250	39	-	-	auf Anfrage	-	-	-	auf Anfrage	-	-	-	auf Anfrage	-
	531-13	Einengungstafel ohne Gegenverkehr Einzug rechts, von 5 auf 4 Fahrstreifen	1600x1250	39	-	-	auf Anfrage	-	-	-	auf Anfrage	-	-	-	auf Anfrage	-
	531-14	Einengungstafel ohne Gegenverkehr Einzug rechts, von 3 auf 1 Fahrstreifen	1600x1250	39	-	-	auf Anfrage	-	-	-	auf Anfrage	-	-	-	auf Anfrage	-
	531-15	Einengungstafel ohne Gegenverkehr Einzug rechts, von 4 auf 2 Fahrstreifen	1600x1250	39	-	-	auf Anfrage	-	-	-	auf Anfrage	-	-	-	auf Anfrage	-

Alle Preisangaben in € Euro

Abbildung	VZ-Nr.	Bezeichnung	Größe (HxB in mm)	Nr.	Retroreflektierende Folie RA1				Retroreflektierende Folie RA2				Retroreflektierende Folie RA3			
					2 mm	3 mm	Alform	Randform	2 mm	3 mm	Alform	Randform	2 mm	3 mm	Alform	Randform
	531-16	Einengungstafel ohne Gegenverkehr Einzug rechts, von 5 auf 3 Fahrstreifen	1600x1600	-	-	-	auf Anfrage	-	-	-	auf Anfrage	-	-	-	auf Anfrage	-
	531-20	Einengungstafel ohne Gegenverkehr Einzug links, von 2 auf 1 Fahrstreifen	1600x1250	39	-	-	auf Anfrage	-	-	-	auf Anfrage	-	-	-	auf Anfrage	-
	531-21	Einengungstafel ohne Gegenverkehr Einzug links, von 3 auf 2 Fahrstreifen	1600x1250	39	-	-	auf Anfrage	-	-	-	auf Anfrage	-	-	-	auf Anfrage	-
	531-22	Einengungstafel ohne Gegenverkehr Einzug links, von 4 auf 3 Fahrstreifen	1600x1250	39	-	-	auf Anfrage	-	-	-	auf Anfrage	-	-	-	auf Anfrage	-
	531-23	Einengungstafel ohne Gegenverkehr Einzug links, von 5 auf 4 Fahrstreifen	1600x1250	39	-	-	auf Anfrage	-	-	-	auf Anfrage	-	-	-	auf Anfrage	-
	531-24	Einengungstafel ohne Gegenverkehr Einzug links, von 3 auf 1 Fahrstreifen	1600x1250	39	-	-	auf Anfrage	-	-	-	auf Anfrage	-	-	-	auf Anfrage	-
	531-25	Einengungstafel ohne Gegenverkehr Einzug links, von 4 auf 2 Fahrstreifen	1600x1250	39	-	-	auf Anfrage	-	-	-	auf Anfrage	-	-	-	auf Anfrage	-
	531-26	Einengungstafel ohne Gegenverkehr Einzug links, von 5 auf 3 Fahrstreifen	1600x1600	-	-	-	auf Anfrage	-	-	-	auf Anfrage	-	-	-	auf Anfrage	-
	532-10	Einengungstafel - mit Gegenverkehr - Einzug rechts, noch 1 Fahrstreifen und 1 Fahrstreifen in Gegenrichtung	1600x1250	39	-	-	auf Anfrage	-	-	-	auf Anfrage	-	-	-	auf Anfrage	-
	532-20	Einengungstafel - mit Gegenverkehr - Einzug links, noch 1 Fahrstreifen und 1 Fahrstreifen in Gegenrichtung	1600x1250	39	-	-	auf Anfrage	-	-	-	auf Anfrage	-	-	-	auf Anfrage	-
	532-21	Einengungstafel - mit Gegenverkehr - Einzug links, noch 1 Fahrstreifen und 2 Fahrstreifen in Gegenrichtung	1600x1250	39	-	-	auf Anfrage	-	-	-	auf Anfrage	-	-	-	auf Anfrage	-
	533-20	Trennungstafel - ohne Gegenverkehr - zweistreifig durchgehend, einstreifig rechts ab	1600x1250	39	-	-	auf Anfrage	-	-	-	auf Anfrage	-	-	-	auf Anfrage	-
	533-21	Trennungstafel - ohne Gegenverkehr - dreistreifig durchgehend, einstreifig rechts ab	1600x1250	39	-	-	auf Anfrage	-	-	-	auf Anfrage	-	-	-	auf Anfrage	-
	533-22	Trennungstafel - ohne Gegenverkehr - zweistreifig durchgehend, zweistreifig rechts ab	1600x1250	39	-	-	auf Anfrage	-	-	-	auf Anfrage	-	-	-	auf Anfrage	-
	533-23	Trennungstafel ohne Gegenverkehr 3-streifig durchgehend, 2-streifig rechts ab	1600x1250	39	-	-	auf Anfrage	-	-	-	auf Anfrage	-	-	-	auf Anfrage	-

525-31 bis 533-23
Verkehrslenkungstafeln 501-590

Alle Preisangaben in € Euro

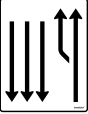
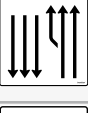

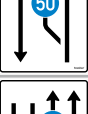
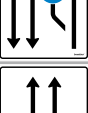
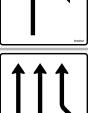



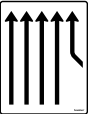





Abbildung	VZ-Nr.	Bezeichnung	Größe (HxB in mm)	Nr.	Retroreflektierende Folie RA1				Retroreflektierende Folie RA2				Retroreflektierende Folie RA3			
					2 mm	3 mm	Alform	Rand- form	2 mm	3 mm	Alform	Rand- form	2 mm	3 mm	Alform	Rand- form
	533-24	Trennungstafel ohne Gegenverkehr 4-streifig durchgehend, 1-streifig rechts ab	1600x1600	-	-	-	auf Anfrage	-	-	-	auf Anfrage	-	-	-	auf Anfrage	-
	533-25	Trennungstafel ohne Gegenverkehr 4-streifig durchgehend, 2-streifig rechts ab	1600x1600	-	-	-	auf Anfrage	-	-	-	auf Anfrage	-	-	-	auf Anfrage	-
	533-26	Trennungstafel ohne Gegenverkehr 4-streifig durchgehend, 3-streifig rechts ab	1600x1600	-	-	-	auf Anfrage	-	-	-	auf Anfrage	-	-	-	auf Anfrage	-
	533-28	Trennungstafel ohne Gegenverkehr 5-streifig durchgehend, 2-streifig rechts ab	1600x2000	-	-	-	auf Anfrage	-	-	-	auf Anfrage	-	-	-	auf Anfrage	-
	533-27	Trennungstafel ohne Gegenverkehr 5-streifig durchgehend, 1-streifig rechts ab	1600x1600	-	-	-	auf Anfrage	-	-	-	auf Anfrage	-	-	-	auf Anfrage	-
	533-29	Trennungstafel ohne Gegenverkehr, 5-streifig durchgehend und 3-streifig rechts ab	1600x2000	-	-	-	auf Anfrage	-	-	-	auf Anfrage	-	-	-	auf Anfrage	-
	533-60	Trennungstafel ohne Gegenverkehr 2-streifig durchgehend u. 1-streifig sowie aus dem rechten durchgehenden Fahrstreifen rechts ab	1600x1250	39	-	-	auf Anfrage	-	-	-	auf Anfrage	-	-	-	auf Anfrage	-
	533-61	Trennungstafel ohne Gegenverkehr 3-streifig durchgehend u. 1-streifig sowie aus dem rechten durchgehenden Fahrstreifen rechts ab	1600x1250	39	-	-	auf Anfrage	-	-	-	auf Anfrage	-	-	-	auf Anfrage	-
	533-62	Trennungstafel ohne Gegenverkehr 4-streifig durchgehend u. 1-streifig sowie aus dem rechten durchgehenden Fahrstreifen rechts ab	1600x1600	-	-	-	auf Anfrage	-	-	-	auf Anfrage	-	-	-	auf Anfrage	-
	533-63	Trennungstafel ohne Gegenverkehr 5-streifig durchgehend u. 1-streifig sowie aus dem rechten durchgehenden Fahrstreifen rechts ab	1600x1600	-	-	-	auf Anfrage	-	-	-	auf Anfrage	-	-	-	auf Anfrage	-
	535-11	Einengungstafel ohne Gegenverkehr mit integrierten Zeichen 279, Einzug rechts, noch 2 Fahrstreifen in Fahrtrichtung	1600x1250	39	-	-	auf Anfrage	-	-	-	auf Anfrage	-	-	-	auf Anfrage	-
	535-21	Einengungstafel ohne Gegenverkehr mit integrierten Zeichen 279, Einzug links, noch 2 Fahrstreifen in Fahrtrichtung	1600x1250	39	-	-	auf Anfrage	-	-	-	auf Anfrage	-	-	-	auf Anfrage	-
	536-20	Einengungstafel – mit Gegenverkehr mit integriertem Zeichen 279 – Einzug links, noch 1 Fahrstreifen und 1 Fahrstreifen in Gegenrichtung	1600x1250	39	-	-	auf Anfrage	-	-	-	auf Anfrage	-	-	-	auf Anfrage	-
	536-21	Einengungstafel – mit Gegenverkehr mit integriertem Zeichen 279 – Einzug links, noch 1 Fahrstreifen und 2 Fahrstreifen in Gegenrichtung	1600x1250	39	-	-	auf Anfrage	-	-	-	auf Anfrage	-	-	-	auf Anfrage	-
	537-30	Fahrstreifen Tafel – ohne Gegenverkehr mit integriertem Zeichen 278 – zweistreifig in Fahrtrichtung	1600x1250	39	-	-	auf Anfrage	-	-	-	auf Anfrage	-	-	-	auf Anfrage	-

Alle Preisangaben in € Euro

Abbildung	VZ-Nr.	Bezeichnung	Größe (HxB in mm)	Nr.	Retroreflektierende Folie RA1				Retroreflektierende Folie RA2				Retroreflektierende Folie RA3			
					2 mm	3 mm	Alform	Rand- form	2 mm	3 mm	Alform	Rand- form	2 mm	3 mm	Alform	Rand- form
	537-31	Fahrstreifentafel – ohne Gegenverkehr mit integriertem Zeichen 278 – dreistreifig in Fahrt- richtung	1600x1250	39	-	-	auf Anfrage	-	-	-	auf Anfrage	-	-	-	auf Anfrage	-
	538-30	Fahrstreifentafel ohne Gegenverkehr mit integriertem Zeichen 282 2-streifig in Fahrt- richtung	1600x1250	39	-	-	auf Anfrage	-	-	-	auf Anfrage	-	-	-	auf Anfrage	-
	538-31	Fahrstreifentafel ohne Gegenverkehr mit integriertem Zeichen 282 3-streifig in Fahrt- richtung	1600x1250	39	-	-	auf Anfrage	-	-	-	auf Anfrage	-	-	-	auf Anfrage	-
	541-10	Aufweitungstafel – ohne Gegenver- kehr – 1-streifig plus Fahrstreifen links	1600x1250	39	-	-	auf Anfrage	-	-	-	auf Anfrage	-	-	-	auf Anfrage	-
	541-11	Aufweitungstafel – ohne Gegenver- kehr – 2-streifig plus Fahrstreifen links	1600x1250	39	-	-	auf Anfrage	-	-	-	auf Anfrage	-	-	-	auf Anfrage	-
	541-12	Aufweitungstafel ohne Gegenverkehr 3-strei- fig plus Fahrstreifen links	1600x1250	39	-	-	auf Anfrage	-	-	-	auf Anfrage	-	-	-	auf Anfrage	-
	541-13	Aufweitungstafel ohne Gegenverkehr 4-strei- fig plus Fahrstreifen links	1600x1250	39	-	-	auf Anfrage	-	-	-	auf Anfrage	-	-	-	auf Anfrage	-
	541-20	Aufweitungstafel – ohne Gegenver- kehr – 1-streifig plus Fahrstreifen rechts	1600x1250	39	-	-	auf Anfrage	-	-	-	auf Anfrage	-	-	-	auf Anfrage	-
	541-21	Aufweitungstafel – ohne Gegenver- kehr – 2-streifig plus Fahrstreifen rechts	1600x1250	39	-	-	auf Anfrage	-	-	-	auf Anfrage	-	-	-	auf Anfrage	-
	541-22	Aufweitungstafel ohne Gegenverkehr 3-strei- fig plus Fahrstreifen rechts	1600x1250	39	-	-	auf Anfrage	-	-	-	auf Anfrage	-	-	-	auf Anfrage	-
	541-23	Aufweitungstafel ohne Gegenverkehr 4-strei- fig plus Fahrstreifen rechts	1600x1250	39	-	-	auf Anfrage	-	-	-	auf Anfrage	-	-	-	auf Anfrage	-
	542-10	Aufweitungstafel – mit Gegenverkehr; 1-strei- fig plus Fahrstreifen links und 1 Fahrstrei- fen in Gegenrichtung	1600x1250	39	-	-	auf Anfrage	-	-	-	auf Anfrage	-	-	-	auf Anfrage	-
	542-11	Aufweitungstafel – mit Gegenverkehr; 1-strei- fig plus Fahrstreifen links und 2 Fahrstrei- fen in Gegenrichtung	1600x1250	39	-	-	auf Anfrage	-	-	-	auf Anfrage	-	-	-	auf Anfrage	-
	542-12	Aufweitungstafel mit Gegenverkehr 2-strei- fig plus Fahrstreifen links und 1 Fahrstrei- fen in Gegenrichtung	1600x1250	39	-	-	auf Anfrage	-	-	-	auf Anfrage	-	-	-	auf Anfrage	-
	542-13	Aufweitungstafel mit Gegenverkehr 2-strei- fig plus Fahrstreifen links und 2 Fahrstrei- fen in Gegenrichtung	1600x1250	39	-	-	auf Anfrage	-	-	-	auf Anfrage	-	-	-	auf Anfrage	-

533-24
bis
542-13
Verkehrslenkungstafeln
501-590

Alle Preisangaben in € Euro



Abbildung	VZ-Nr.	Bezeichnung	Größe (HxB in mm)	Nr.	Retroreflektierende Folie RA1				Retroreflektierende Folie RA2				Retroreflektierende Folie RA3			
					2 mm	3 mm	Alform	Rand- form	2 mm	3 mm	Alform	Rand- form	2 mm	3 mm	Alform	Rand- form
	542-14	Aufweitungstafel mit Gegenverkehr 1-streifig plus Fahrstreifen links, 3 Fahrstreifen in Gegenrichtung	1600x1250	-	-	-	auf Anfrage	-	-	-	auf Anfrage	-	-	-	auf Anfrage	-
	542-15	Aufweitungstafel mit Gegenverkehr 1-streifig plus Fahrstreifen links, 3 Fahrstreifen in Gegenrichtung	1600x1600	-	-	-	auf Anfrage	-	-	-	auf Anfrage	-	-	-	auf Anfrage	-
	545-11	Aufweitungstafel – ohne Gegenverkehr mit integriertem Zeichen 275 – zweistreifig plus Fahrstreifen links	1600x1250	39	-	-	auf Anfrage	-	-	-	auf Anfrage	-	-	-	auf Anfrage	-
	546-10	Aufweitungstafel – mit Gegenverkehr mit integriertem Zeichen 275 – einstreifig plus Fahrstreifen links und 1 Fahrstreifen in Gegenrichtung	1600x1250	39	-	-	auf Anfrage	-	-	-	auf Anfrage	-	-	-	auf Anfrage	-
	546-11	Aufweitungstafel – mit Gegenverkehr mit integriertem Zeichen 275 – einstreifig plus Fahrstreifen links und 2 Fahrstreifen in Gegenrichtung	1600x1250	39	-	-	auf Anfrage	-	-	-	auf Anfrage	-	-	-	auf Anfrage	-
	550-20	Zusammenführungstafel – an durchgehender Strecke – einstreifig plus 1 Fahrstreifen von rechts	1600x1250	39	-	-	auf Anfrage	-	-	-	auf Anfrage	-	-	-	auf Anfrage	-
	550-21	Zusammenführungstafel – an durchgehender Strecke – zweistreifig plus 1 Fahrstreifen von rechts	1600x1250	39	-	-	auf Anfrage	-	-	-	auf Anfrage	-	-	-	auf Anfrage	-
	550-22	Zusammenführungstafel – an durchgehender Strecke – dreistreifig plus 1 Fahrstreifen von rechts	1600x1250	39	-	-	auf Anfrage	-	-	-	auf Anfrage	-	-	-	auf Anfrage	-
	550-23	Zusammenführungstafel – an durchgehender Strecke – zweistreifig plus 2 Fahrstreifen von rechts	1600x1250	39	-	-	auf Anfrage	-	-	-	auf Anfrage	-	-	-	auf Anfrage	-
	550-24	Zusammenführungstafel – an durchgehender Strecke – dreistreifig plus 2 Fahrstreifen von rechts	1600x1250	39	-	-	auf Anfrage	-	-	-	auf Anfrage	-	-	-	auf Anfrage	-
	550-25	Zusammenführungstafel an durchgehender Strecke, 4-streifig plus 1 Fahrstreifen von rechts	1600x1250	39	-	-	auf Anfrage	-	-	-	auf Anfrage	-	-	-	auf Anfrage	-
	550-26	Zusammenführungstafel an durchgehender Strecke, 4-streifig plus 2 Fahrstreifen von rechts	1600x1600	-	-	-	auf Anfrage	-	-	-	auf Anfrage	-	-	-	auf Anfrage	-
	550-27	Zusammenführungstafel an durchgehender Strecke, 4-streifig plus 3 Fahrstreifen von rechts	1600x2000	-	-	-	auf Anfrage	-	-	-	auf Anfrage	-	-	-	auf Anfrage	-
	550-28	Zusammenführungstafel an durchgehender Strecke, 5-streifig plus 1 Fahrstreifen von rechts	1600x1600	-	-	-	auf Anfrage	-	-	-	auf Anfrage	-	-	-	auf Anfrage	-
	550-29	Zusammenführungstafel an durchgehender Strecke, 5-streifig plus 2 Fahrstreifen von rechts	1600x2000	-	-	-	auf Anfrage	-	-	-	auf Anfrage	-	-	-	auf Anfrage	-

Alle Preisangaben in € Euro

Abbildung	VZ-Nr.	Bezeichnung	Größe (HxB in mm)	Nr.	Retroreflektierende Folie RA1				Retroreflektierende Folie RA2				Retroreflektierende Folie RA3			
					2 mm	3 mm	Alform	Randform	2 mm	3 mm	Alform	Randform	2 mm	3 mm	Alform	Randform
	550-60	Zusammenführungstafel an durchgehender Strecke, 5-streifig plus 3 Fahrstreifen von rechts	1600x2000	-	-	-	auf Anfrage	-	-	-	auf Anfrage	-	-	-	auf Anfrage	-
	551-20	Zusammenführungstafel an einmündender Strecke – einstreifig einmündend plus einstreifig durchgehend	1600x1250	39	-	-	auf Anfrage	-	-	-	auf Anfrage	-	-	-	auf Anfrage	-
	551-21	Zusammenführungstafel an einmündender Strecke – einstreifig einmündend plus zweistreifig durchgehend	1600x1250	39	-	-	auf Anfrage	-	-	-	auf Anfrage	-	-	-	auf Anfrage	-
	551-22	Zusammenführungstafel an einmündender Strecke – zweistreifig einmündend plus zweistreifig durchgehend	1600x1250	39	-	-	auf Anfrage	-	-	-	auf Anfrage	-	-	-	auf Anfrage	-
	551-23	Zusammenführungstafel an einmündender Strecke – zweistreifig einmündend plus dreistreifig durchgehend	1600x1250	39	-	-	auf Anfrage	-	-	-	auf Anfrage	-	-	-	auf Anfrage	-
	551-24	Zusammenführungstafel an einmündender Strecke – einstreifig einmündend plus dreistreifig durchgehend	1600x1250	39	-	-	auf Anfrage	-	-	-	auf Anfrage	-	-	-	auf Anfrage	-
	551-25	Zusammenführungstafel an einmündender Strecke, 1-streifig einmündend plus 4-streifig durchgehend	1600x1600	-	-	-	auf Anfrage	-	-	-	auf Anfrage	-	-	-	auf Anfrage	-
	551-26	Zusammenführungstafel an einmündender Strecke, 2-streifig einmündend plus 4-streifig durchgehend	1600x1600	-	-	-	auf Anfrage	-	-	-	auf Anfrage	-	-	-	auf Anfrage	-
	551-27	Zusammenführungstafel an einmündender Strecke, 3-streifig einmündend plus 4-streifig durchgehend	1600x1600	-	-	-	auf Anfrage	-	-	-	auf Anfrage	-	-	-	auf Anfrage	-
	551-28	Zusammenführungstafel an einmündender Strecke 1-streifig einmündend plus 5-streifig durchgehend	1600x1600	-	-	-	auf Anfrage	-	-	-	auf Anfrage	-	-	-	auf Anfrage	-
	551-29	Zusammenführungstafel an einmündender Strecke 2-streifig einmündend plus 5-streifig durchgehend	1600x1600	-	-	-	auf Anfrage	-	-	-	auf Anfrage	-	-	-	auf Anfrage	-
	551-60	Zusammenführungstafel an einmündender Strecke 3-streifig einmündend plus 5-streifig durchgehend	1600x1600	-	-	-	auf Anfrage	-	-	-	auf Anfrage	-	-	-	auf Anfrage	-
	590-10	Blockumfahrung rechts-links-links	600x600 840x840	02 04	-	-	-	-	-	-	194,10 350,50	-	-	-	272,80 435,20	-
	590-11	Blockumfahrung rechts-rechts-rechts	600x600 840x840	02 04	-	-	-	-	-	-	194,10 350,50	-	-	-	272,80 435,20	-

542-14 bis 590-11
Verkehrslenkungstafeln 501-590

Alle Preisangaben in € Euro




Abbildung	VZ-Nr.	Bezeichnung	Größe (HxB in mm)	Nr.	Retroreflektierende Folie RA1				Retroreflektierende Folie RA2				Retroreflektierende Folie RA3			
					2 mm	3 mm	Alform	Rand- form	2 mm	3 mm	Alform	Rand- form	2 mm	3 mm	Alform	Rand- form
	600-30	Absperrschranke	100x800	44	46,80	51,50	-	-	51,60	56,40	-	-	58,50	64,40	-	-
	600-31	Absperrschranke	100x1200	57	58,30	66,40	-	-	66,80	74,20	-	-	77,50	85,10	-	-
	600-32	Absperrschranke	100x1600	58	70,20	80,20	-	-	81,10	90,70	-	-	95,10	104,90	-	-
	600-33	Absperrschranke	250x1200	65	110,90	128,80	165,90	-	129,80	148,40	180,50	-	156,80	175,30	206,80	-
	600-34	Absperrschranke	250x1600	66	128,10	152,90	194,10	-	156,00	180,90	217,50	-	192,00	216,80	253,50	-
	600-35	Absperrschranke	250x2000	88	132,90	159,30	237,10	-	168,60	195,50	272,10	-	211,80	239,70	314,50	-
	600-36	Absperrschranke	250x2400	67	186,30	224,00	274,60	-	226,00	263,80	429,30	-	280,50	317,50	448,30	-
	600-37	Absperrschranke	500x1600	61	237,60	287,00	318,00	-	290,50	340,00	370,90	-	362,70	412,00	443,40	-
	600-38	Absperrschranke	500x2000	22	243,80	294,40	345,40	-	337,90	365,90	417,20	-	396,40	447,20	499,20	-
	600-39	Absperrschranke	500x2400	62	368,90	443,60	618,90	-	449,60	523,70	662,40	-	557,10	631,80	695,90	-
	600-60	Sperrpfosten (Schraffur waagerecht)			Ausführliche Informationen im Katalogteil „Baustellensicherung“ S. 190.											
	605-10	Schraffenbake (Aufstellung rechts)	1000x250	34	86,60	101,90	159,90	160,10	104,50	120,00	177,60	177,90	126,70	142,30	200,60	198,60
	605-20	Schraffenbake (Aufstellung links)	1000x250	34	86,60	101,90	159,90	160,10	104,50	120,00	177,60	177,90	126,70	142,30	200,60	198,60
	605-40	Schraffenbake, Aufstellung rechts, doppelseitig	1000x250	34	111,50	127,00	-	-	147,50	162,60	-	-	189,70	205,70	-	-
	605-41	Schraffenbake, Aufstellung links, doppelseitig	1000x250	34	111,50	127,00	-	-	147,50	162,60	-	-	189,70	205,70	-	-
	605-11	Pfeilbake, Aufstellung rechts	1000x250	34	86,60	101,90	159,90	160,10	104,50	120,00	177,60	177,90	126,70	142,30	200,60	198,60
	605-21	Pfeilbake, Aufstellung links	1000x250	34	86,60	101,90	159,90	160,10	104,50	120,00	177,60	177,90	126,70	142,30	200,60	198,60
	605-42	Pfeilbake, Aufstellung rechts, doppelseitig	1000x250	34	111,60	127,00	-	-	147,50	162,60	-	-	189,70	205,70	-	-
	605-43	Pfeilbake, Aufstellung links, doppelseitig	1000x250	34	111,60	127,00	-	-	147,50	162,60	-	-	189,70	205,70	-	-
	605-12	Warnbake, Aufstellung rechts	2000x250	40	167,10	199,10	273,50	-	168,60	195,20	272,10	-	211,80	238,20	314,80	-

Alle Preisangaben in € Euro

Abbildung	VZ-Nr.	Bezeichnung	Größe (HxB in mm)	Nr.	Retroreflektierende Folie RA1				Retroreflektierende Folie RA2				Retroreflektierende Folie RA3			
					2 mm	3 mm	Alform	Rand- form	2 mm	3 mm	Alform	Rand- form	2 mm	3 mm	Alform	Rand- form
	605-22	Warnbake, Aufstellung links	2000x250	-	167,10	199,10	273,50	-	168,60	195,20	272,10	-	211,80	238,20	314,80	-
	605-44	Warnbake, Aufstellung doppelseitig (Zeichen 605-12 und 605-22)	2000x250	-	257,40	289,20	-	-	285,50	330,70	-	-	358,50	403,80	-	-
	605-45	Warnbake, Aufstellung doppelseitig (Zeichen 605-22 und 605-22)	2000x250	-	257,40	289,20	-	-	285,50	330,70	-	-	358,50	403,80	-	-
	605-13	Warnlichtbake (Aufstellung rechts)	2500x500	-	-	-	-	-	auf Anfrage				-	-	-	-
	605-23	Warnlichtbake (Aufstellung links)	2500x500	-	-	-	-	-	auf Anfrage				-	-	-	-
	605-14	Warnlichtbake mit integriertem Zeichen 222-10 (Aufstellung rechts)	2500x500	-	-	-	-	-	auf Anfrage				-	-	-	-
	605-24	Warnlichtbake mit integriertem Zeichen 222 (Aufstellung links)	2500x500	-	-	-	-	-	auf Anfrage				-	-	-	-
	610-40	Leitkegel			Ausführliche Informationen finden Sie im Katalogteil „Baustellensicherung“ S. 210.											
	610-41															
	610-42															
	610-43															
	615	Fahrbare Absperrtafel	2500x1700	-	Preise auf Anfrage											
	616-30	Fahrbare Absperrtafel mit Blinkpfeil (große Ausführung)	3600x2200	-	Preise auf Anfrage											
	616-31	Fahrbare Absperrtafel mit Blinkpfeil (kleine Ausführung)	2500x1700	-	Preise auf Anfrage											
	620-40	Leitpfosten rechts	Ausführliche Informationen finden Sie im Katalogteil „Straßenausstattung“ S. 275.													
	620-41	Leitpfosten links	Ausführliche Informationen finden Sie im Katalogteil „Straßenausstattung“ S. 275.													
	625-10	Richtungstafel in Kurven, linksweisend	500x500	20	82,40	97,80	136,80	98,50	100,20	115,30	154,50	132,70	122,90	138,20	177,40	152,90
	625-11	Richtungstafel in Kurven, linksweisend	500x1500	21	193,50	240,20	281,00	-	247,30	293,70	334,60	-	308,20	354,80	398,10	-

600-30 bis 625-11
Verkehrseinrichtungen 600-720

Alle Preisangaben in € Euro

Abbildung	VZ-Nr.	Bezeichnung	Größe (HxB in mm)	Nr.	Retroreflektierende Folie RA1				Retroreflektierende Folie RA2				Retroreflektierende Folie RA3			
					2 mm	3 mm	Alform	Rand- form	2 mm	3 mm	Alform	Rand- form	2 mm	3 mm	Alform	Rand- form
	625-12	Richtungstafel in Kurven, linksweisend	500x2000	22	243,80	294,20	345,60	-	337,90	365,80	417,20	-	396,50	447,10	498,70	-
	625-13	Richtungstafel in Kurven, linksweisend	500x2500	23	304,00	381,80	605,20	-	393,40	471,10	692,50	-	495,30	572,90	794,70	-
	625-20	Richtungstafel in Kurven, rechtsweisend	500x500	20	82,40	97,80	136,80	98,50	100,20	115,30	154,50	132,70	122,90	138,20	177,40	152,90
	625-21	Richtungstafel in Kurven, rechtsweisend	500x1500	21	193,50	240,20	281,00	-	247,30	293,70	334,60	-	308,20	354,80	398,10	-
	625-23	Richtungstafel in Kurven, rechtsweisend	500x2500	23	304,00	381,80	605,20	-	393,40	471,10	692,50	-	495,30	572,90	794,70	-
	625-22	Richtungstafel in Kurven, rechtsweisend	500x2000	22	243,80	294,20	345,60	-	337,90	365,80	417,20	-	396,50	447,10	498,70	-
	626-10	Leitplatte, Aufstellung rechts	750x500	30	107,50	131,80	170,80	152,90	133,70	158,40	197,20	179,40	166,60	191,00	230,30	210,20
	626-20	Leitplatte, Aufstellung links	750x500	30	107,50	131,80	170,80	152,90	133,70	158,40	197,20	179,40	166,60	191,00	230,30	210,20
	626-30	Leitplatte, beidseitig vorbei	750x500	30	107,50	131,80	170,80	152,90	133,70	158,40	197,20	179,40	166,60	191,00	230,30	210,20
	626-31	Leitplatte, beidseitig vorbei	1200x600	36	185,80	229,60	262,90	-	237,50	280,50	315,80	-	295,70	339,00	376,50	-
	626-32	Leitplatte, beidseitig vorbei	2500x500	43	304,00	381,80	637,00	-	393,40	471,00	692,40	-	495,20	572,80	795,20	-
	627-10	Leitmal, Anbringung rechts (senkrecht)	Breite 250	-					auf Anfrage				auf Anfrage			
	627-20	Leitmal, Anbringung links (senkrecht)	Breite 250	-					auf Anfrage				auf Anfrage			
	627-30	Leitmal waagrecht	Höhe 250	-					auf Anfrage				auf Anfrage			
	627-50	Leitmal gebogen	Breite 250	-					auf Anfrage				auf Anfrage			

Alle Preisangaben in € Euro

Abbildung	VZ-Nr.	Bezeichnung	Größe (HxB in mm)	Nr.	Retroreflektierende Folie RA1				Retroreflektierende Folie RA2				Retroreflektierende Folie RA3			
					2 mm	3 mm	Alform	Randform	2 mm	3 mm	Alform	Randform	2 mm	3 mm	Alform	Randform
	628-10	Leitschwelle mit Leitbake (Aufstellung rechts)			Ausführliche Informationen finden Sie im Katalogteil „Baustellensicherung“ S. 190.											
	628-11	Leitschwelle mit Leitbake (Aufstellung rechts)			Ausführliche Informationen finden Sie im Katalogteil „Baustellensicherung“ S. 190.											
	630-10	Parkwarntafel, links vorbei	423x423	11	82,30	-	-	-	98,60	-	-	-	-	-	-	
	630-20	Parkwarntafel, rechts vorbei	423x423	11	82,30	-	-	-	98,60	-	-	-	-	-	-	
	720	Grünpfeilschild, nicht reflektierend	250x250	19	42,60	-	-	-	-	-	-	-	-	-	-	
	721	Grünpfeilschild mit Beschränkung auf den Radverkehr, nicht reflektierend	420x315	-	58,40	-	-	-	-	-	-	-	-	-	-	
	1000-10	Vorankündigung, linksweisend	231x420	05	42,30	51,00	88,10	81,80	51,50	59,40	91,80	87,70	59,10	66,40	102,90	99,10
			330x600	12	62,20	74,10	117,40	110,60	86,40	98,10	127,40	122,60	103,90	114,00	141,70	134,40
			412x750	16	94,00	112,80	151,90	137,80	127,30	142,70	175,00	158,30	155,30	167,70	197,00	180,40
	1000-20	Vorankündigung, rechtsweisend	231x420	05	42,30	51,00	88,10	81,80	51,50	59,40	91,80	87,70	59,20	66,40	102,90	99,10
			330x600	12	62,20	74,10	117,40	110,60	86,40	98,10	127,40	122,60	103,90	114,00	141,70	134,40
			412x750	16	94,00	112,80	151,90	137,80	127,30	142,70	175,00	158,30	155,30	167,70	197,00	180,40
	1000-11	Vorankündigung, linksweisend	231x420	05	42,30	51,00	88,10	81,80	51,50	59,40	91,80	87,70	59,10	66,40	102,90	99,10
			330x600	12	62,20	74,10	117,40	104,70	86,40	98,10	127,40	122,60	103,90	114,00	141,70	134,40
			412x750	16	94,00	112,80	151,90	137,80	127,30	142,70	175,00	158,30	155,30	167,70	197,00	180,40
	1000-21	Vorankündigung, rechtsweisend	231x420	05	42,30	51,00	88,10	81,80	51,50	59,40	91,80	87,70	59,20	66,40	102,90	99,10
			330x600	12	62,20	74,10	117,40	104,70	86,40	98,10	127,40	122,60	103,90	114,00	141,70	134,40
			412x750	16	94,00	112,80	151,90	137,80	127,30	142,70	175,00	158,30	155,30	167,70	197,00	180,40
	1000-12	Fußgänger Gehweg gegenüber benutzen, linksweisend	231x420	05	42,30	51,00	88,10	81,80	51,50	59,40	91,80	87,70	59,10	66,50	102,90	99,10
			330x600	12	62,20	74,10	117,40	110,60	86,40	98,10	127,40	122,60	103,90	114,00	134,30	134,40
	1000-22	Fußgänger Gehweg gegenüber benutzen, rechtsweisend	231x420	05	42,30	51,00	88,10	81,80	51,50	59,40	91,80	87,70	59,20	66,40	102,90	99,10
			330x600	12	62,20	74,10	117,40	110,60	86,40	98,10	127,40	122,60	103,90	114,00	141,70	134,40
	1000-13	Umleitungsbeschilderung Dreiviertelkreis	315x420	11	58,40	70,20	104,80	107,70	73,10	83,80	105,90	110,10	85,90	95,30	122,80	99,10
			450x600	19	79,80	104,80	135,80	125,30	107,90	123,20	148,50	140,20	131,20	144,70	172,80	134,40
	1000-23	Umleitungsbeschilderung Viertelkreis	231x420	05	42,30	51,00	88,10	81,80	51,50	59,40	91,80	87,70	59,20	66,40	102,90	99,10
			330x600	12	62,20	74,10	117,40	110,60	86,40	98,10	127,40	122,60	103,90	114,00	141,70	134,40
	1000-30	Beide Richtungen, zwei gegengerichtete waagrechte Pfeile	231x420	05	42,30	51,00	88,10	81,80	51,50	59,40	91,80	87,70	59,20	66,40	102,90	99,10
			330x600	12	62,20	74,10	117,40	110,60	86,40	98,10	127,40	122,60	103,90	114,00	141,70	134,40

Alle Preisangaben in € Euro
















Abbildung	VZ-Nr.	Bezeichnung	Größe (HxB in mm)	Nr.	Retroreflektierende Folie RA1				Retroreflektierende Folie RA2				Retroreflektierende Folie RA3			
					2 mm	3 mm	Alform	Rand- form	2 mm	3 mm	Alform	Rand- form	2 mm	3 mm	Alform	Rand- form
	1000-31	Beide Richtungen, zwei gegengerichtete senkrechte Pfeile	231x420	05	42,30	51,00	88,10	81,80	51,50	59,40	91,80	87,70	59,20	66,40	102,90	99,10
			330x600	12	62,20	74,10	117,40	110,60	86,40	98,10	127,40	122,60	103,90	114,00	141,70	134,40
	1000-32	Radverkehr kreuzt von links und rechts (Radverkehr ist in Gegen- richtung zugelassen)	315x420	11	58,40	70,20	104,80	107,70	73,10	83,80	105,90	110,00	85,80	95,30	122,80	118,10
			450x600	19	79,80	104,80	135,80	125,30	107,90	123,20	148,50	140,20	131,20	144,80	172,80	159,40
	1000-34	Umleitungsbeschilderung Halbkreis	420x420	01	56,90	80,30	110,10	95,00	80,00	98,50	120,10	112,80	98,60	114,30	132,90	122,70
			600x600	02	89,90	121,50	155,30	136,40	145,20	172,50	173,30	165,70	167,00	185,40	203,70	192,90
	1001-30	auf ... m	231x420	05	42,30	51,00	88,10	81,80	51,50	59,40	91,80	87,70	59,20	66,50	102,90	99,10
			330x600	12	62,20	74,10	117,40	110,60	86,40	98,10	127,40	122,60	103,90	114,00	141,70	134,40
			412x750	16	94,00	112,80	151,90	137,80	127,30	142,70	175,00	158,30	155,30	167,70	186,80	180,40
	1001-31	auf ... km	231x420	05	42,30	51,10	88,10	81,80	51,50	59,40	91,80	87,70	59,20	66,50	102,90	99,10
			330x600	12	62,20	70,20	117,40	110,60	86,40	98,10	127,40	122,60	103,90	114,00	141,70	134,40
			412x750	16	94,00	112,80	151,90	137,80	127,30	142,70	175,00	158,30	155,30	167,70	197,00	180,40
	1001-32	noch ... m (gemäß VwV-StVO in Tunneln)	315x420	11	58,40	70,20	104,80	107,70	73,10	83,80	105,90	110,10	85,90	95,30	122,80	118,10
			450x600	19	79,80	104,80	135,80	125,30	107,90	123,20	148,50	140,20	131,20	144,70	172,80	159,40
	1001-33	noch ... km (gemäß VwV-StVO in Tunneln)	315x420	11	58,40	70,20	104,80	107,70	73,10	83,80	105,90	110,10	85,90	95,30	122,80	118,10
			450x600	19	79,80	104,80	135,80	125,30	107,90	123,20	148,50	140,20	131,20	144,70	172,80	159,40
	1001-34	auf ... m (verbal) (in Verbindung mit Fahrstreifentafeln Z. 521 ff.)	500x1250	54	267,70	322,80	373,00	-	312,30	366,40	417,20	-	362,20	416,50	431,70	431,70
	1001-35	auf ... km (verbal) (in Verbindung mit Fahrstreifentafeln Z. 521 ff.)	500x1250	54	267,70	322,80	373,00	-	312,30	366,40	417,20	-	362,20	416,50	431,70	-
	1002-10	Verlauf der Vorfahrt- straßen Kreuzungen von unten nach links	420x420	01	56,90	80,30	110,10	95,00	80,00	98,50	120,10	112,80	98,60	114,30	132,90	122,70
			600x600	02	89,90	121,50	155,30	136,40	145,20	172,50	173,30	165,70	167,00	185,40	203,70	192,90
	1002-11	Verlauf der Vorfahrt- straße an Kreuzungen von oben nach links	420x420	01	56,90	80,30	110,10	95,00	80,00	98,50	120,10	112,80	98,60	114,30	132,90	122,70
			600x600	02	89,90	121,50	155,30	136,40	145,20	172,50	173,30	165,70	167,00	185,40	203,70	192,90
	1002-12	Verlauf der Vorfahrt- straße an Einmündun- gen von unten nach links, Einmündung von oben	420x420	01	56,90	80,30	110,10	95,00	80,00	98,50	120,10	112,80	98,60	114,30	132,90	122,70
			600x600	02	89,90	121,50	155,30	136,40	145,20	172,50	173,30	165,70	167,00	185,40	203,70	192,90
	1002-13	Verlauf der Vorfahrt- straße an Einmündun- gen von unten nach links, Einmündung von rechts	420x420	01	56,90	80,30	110,10	95,00	80,00	98,50	120,10	112,80	98,60	114,30	132,90	122,70
			600x600	02	89,90	121,50	155,30	136,40	145,20	172,50	173,30	165,70	167,00	185,40	203,70	192,90
	1002-14	Verlauf der Vorfahrt- straße an Einmündun- gen von oben nach links, Einmündung von unten	420x420	01	56,90	80,30	110,10	95,00	80,00	98,50	120,10	112,80	98,60	114,30	132,90	122,70
			600x600	02	89,90	121,50	155,30	136,40	145,20	172,50	173,30	165,70	167,00	185,40	203,70	192,90
	1002-20	Verlauf der Vorfahrt- straße an Kreuzungen von unten nach rechts	420x420	01	56,90	80,30	110,10	95,00	80,00	98,50	120,10	112,80	98,60	114,30	132,90	122,70
			600x600	02	89,90	121,50	155,30	136,40	145,20	172,50	173,30	165,70	167,00	185,40	203,70	192,90
















Abbildung	VZ-Nr.	Bezeichnung	Größe (HxB in mm)	Nr.	Retroreflektierende Folie RA1				Retroreflektierende Folie RA2				Retroreflektierende Folie RA3			
					2 mm	3 mm	Alform	Randform	2 mm	3 mm	Alform	Randform	2 mm	3 mm	Alform	Randform
	1002-21	Verlauf der Vorfahrtstraße an Kreuzungen von oben nach rechts	420x420	01	56,90	80,30	110,10	95,00	80,00	98,50	120,10	112,80	98,60	114,30	132,90	122,70
			600x600	02	89,90	121,50	155,30	136,40	145,20	172,50	173,30	165,70	167,00	185,40	203,70	192,90
	1002-22	Verlauf der Vorfahrtstraße an Einmündungen von unten nach rechts, Einmündung von oben	420x420	01	56,90	80,30	110,10	95,00	80,00	98,50	120,10	112,80	98,60	114,30	132,90	122,70
			600x600	02	89,90	121,50	155,30	136,40	145,20	172,50	173,30	165,70	167,00	185,40	203,70	192,90
	1002-23	Verlauf der Vorfahrtstraße an Einmündungen von unten nach rechts, Einmündung von links	420x420	01	56,90	80,30	110,10	95,00	80,00	98,50	120,10	112,80	98,60	114,30	132,90	122,70
			600x600	02	89,90	121,50	155,30	136,40	145,20	172,50	173,30	165,70	167,00	185,40	203,70	192,90
	1002-24	Verlauf der Vorfahrtstraße an Einmündungen von oben nach rechts, Einmündung von unten	420x420	01	56,90	80,30	110,10	95,00	80,00	98,50	120,10	112,80	98,60	114,30	132,90	122,70
			600x600	02	89,90	121,50	155,30	136,40	145,20	172,50	173,30	165,70	167,00	185,40	203,70	192,90
	1004-30	Entfernungsangabe in m (nur volle 50er), in Verbindung mit Fahrstreifen tafeln auch in 500 x 1250 mm	231x420	05	42,30	51,00	88,10	81,80	51,50	59,40	91,80	87,70	59,20	66,50	102,90	99,10
			330x600	12	62,20	74,10	117,40	110,60	86,40	98,10	127,40	122,60	103,90	114,00	141,70	134,40
			412x750	16	94,00	112,80	151,90	137,80	127,30	142,70	175,00	158,30	155,30	167,70	197,00	180,40
	1004-31	Entfernungsangabe in ... km	231x420	05	42,30	51,10	88,10	81,80	51,50	59,40	91,80	87,70	59,20	66,50	102,90	99,10
			330x600	12	62,20	74,10	117,40	110,60	86,40	98,10	127,40	122,60	103,90	114,00	141,70	134,40
			412x750	16	94,00	112,80	151,90	137,80	127,30	142,70	175,00	158,30	155,30	167,70	197,00	180,40
	1004-32	Stop in ... m	315x420	11	58,40	70,20	104,80	107,70	73,10	83,80	105,90	110,00	85,90	95,30	122,80	118,10
			450x600	19	79,80	104,80	135,80	125,30	107,90	123,20	148,50	140,20	131,20	144,70	172,80	159,40
			562x750	24	126,30	152,70	189,30	245,30	169,20	179,90	218,60	263,30	205,80	213,20	246,50	291,80
	1005-30	Reißverschluss erst in ... m	500x1250	54	269,10	322,80	373,00	-	312,30	366,40	417,20	-	362,20	416,50	431,70	-
	1006-30	Schleudergefahr für Wohnwagenspanne an Gefällestrecken mit starkem Seitenwind auf Autobahnen	330x600	12	62,20	74,10	117,40	110,60	86,40	98,10	127,40	122,60	103,90	114,00	141,70	134,40
			412x750	16	94,00	112,80	151,90	137,80	127,30	142,70	175,00	158,30	155,30	167,70	197,00	180,50
	1006-31	Unfallgefahr	231x420	05	42,30	51,10	88,10	81,80	51,50	59,40	91,80	87,70	59,20	66,50	102,90	99,10
			330x600	12	62,30	74,10	117,40	110,60	86,40	98,10	127,40	122,60	103,90	114,00	141,70	134,40
			412x750	16	94,00	112,80	151,90	137,80	127,30	142,70	175,00	158,30	155,30	167,70	197,00	180,50
	1007-30	Ölspur	231x420	05	42,30	51,10	88,10	81,80	51,50	59,40	91,80	87,70	59,10	66,50	102,90	99,10
			330x600	12	62,20	74,10	117,40	110,60	86,40	98,10	127,40	122,60	103,90	114,00	141,70	134,40
			412x750	16	94,00	112,80	151,90	137,80	127,30	141,90	175,00	158,30	155,30	167,70	197,00	180,40
	1007-31	Rauch	231x420	05	42,30	51,10	88,10	81,80	51,50	59,40	91,80	87,70	59,20	66,50	102,90	99,10
			330x600	12	62,30	74,10	117,40	110,60	86,40	98,10	127,40	122,60	103,90	114,00	141,70	134,40
			412x750	16	94,00	112,80	151,90	137,80	127,30	142,70	175,00	158,30	155,30	167,70	197,00	180,40
	1007-32	Rollsplitt	231x420	05	42,30	51,10	88,10	81,80	51,50	59,40	91,80	87,70	59,20	66,50	102,90	99,10
			330x600	12	62,20	74,10	117,40	110,60	86,40	98,10	127,40	122,70	103,90	114,00	141,70	134,40
			412x750	16	94,00	112,80	151,90	137,80	127,30	141,90	175,00	158,30	155,30	167,70	197,00	180,40
	1007-33	Baustellenausfahrt	231x420	05	42,30	51,10	88,10	81,80	51,50	59,40	91,80	87,70	59,10	66,50	102,90	99,10
			330x600	12	62,20	74,10	117,40	110,60	86,40	98,10	127,40	122,60	103,90	114,00	141,70	134,40
			412x750	16	94,00	112,80	151,90	137,80	127,30	141,90	175,00	158,30	155,30	167,70	197,00	180,40
	1007-34	Straßenschäden	231x420	05	42,30	51,10	88,10	81,80	51,50	59,40	91,80	87,70	59,20	66,50	102,90	99,10
			330x600	12	62,20	74,10	117,40	110,60	86,40	98,10	127,40	122,60	103,90	114,00	141,70	134,40
			412x750	16	94,00	112,80	151,90	137,80	127,30	142,70	175,00	158,30	155,30	167,70	197,00	180,40

1000-31 bis 1007-34
Zusatzzeichen nach StVO

Abbildung	VZ-Nr.	Bezeichnung	Größe (HxB in mm)	Nr.	Retroreflektierende Folie RA1				Retroreflektierende Folie RA2				Retroreflektierende Folie RA3			
					2 mm	3 mm	Alform	Rand- form	2 mm	3 mm	Alform	Rand- form	2 mm	3 mm	Alform	Rand- form
Verschmutzte Fahrbahn	1007-35	Verschmutzte Fahr- bahn	231x420	05	42,30	51,10	88,10	81,80	51,50	59,40	91,80	87,70	59,20	66,50	102,90	99,10
			330x600	12	62,20	74,10	117,40	110,60	86,40	98,10	127,40	122,60	103,90	114,00	141,70	134,40
			412x750	16	94,00	112,80	151,90	137,80	127,30	142,70	175,00	158,30	155,30	167,70	197,00	180,40
Spreng- arbeiten	1007-36	Sprengarbeiten	231x420	05	42,30	51,10	88,10	81,80	51,50	59,40	91,80	87,70	59,20	66,50	102,90	99,10
			330x600	12	62,30	74,10	117,40	110,60	86,40	98,10	127,40	122,70	103,90	114,00	141,70	134,40
			412x750	16	94,00	112,80	151,90	137,80	127,30	142,70	175,00	158,30	155,30	167,70	197,00	180,40
Ausfahrt	1007-37	Ausfahrt	231x420	05	42,30	51,10	88,10	81,80	51,50	59,40	91,80	87,70	59,20	66,50	102,90	99,10
			330x600	12	62,20	74,10	117,40	110,60	86,40	98,10	127,40	122,60	103,90	114,00	141,70	134,40
			412x750	16	94,00	112,80	151,90	137,80	127,30	142,70	175,00	158,30	155,30	167,70	197,00	180,40
Baustellen- verkehr	1007-38	Baustellenverkehr	231x420	05	42,30	51,00	88,10	81,80	51,50	59,40	91,80	87,70	59,20	66,50	102,90	99,10
			330x600	12	62,30	74,10	117,40	110,60	86,40	98,10	127,40	122,70	103,90	114,00	141,70	134,40
			412x750	16	94,00	112,80	151,90	137,80	127,30	142,70	175,00	158,30	155,30	167,70	197,00	180,40
fehlende Fahrbahn- markierung	1007-39	fehlende Fahrbahn- markierung	315x420	11	58,40	70,20	104,80	107,70	73,10	83,80	105,90	110,10	85,90	95,30	122,80	118,10
			450x600	19	79,80	104,80	135,80	125,30	107,90	123,20	148,50	140,20	131,20	144,70	172,80	159,40
			562x750	24	126,30	152,70	189,30	245,30	169,20	179,90	218,70	263,20	205,80	213,20	246,50	291,80
Unfall	1007-50	Unfall	231x420	05	42,30	51,10	88,10	81,80	51,50	59,40	91,80	87,70	59,20	66,50	102,90	99,10
			330x600	12	62,20	74,10	117,40	110,60	86,40	98,10	127,40	122,70	103,90	114,00	141,70	134,40
			412x750	16	94,00	112,80	151,90	137,80	127,30	142,70	175,00	158,30	155,30	167,70	197,00	180,40
Hoch- wasser	1007-51	Hochwasser	231x420	05	42,30	51,10	88,10	81,80	51,50	59,40	91,80	87,70	59,20	66,50	102,90	99,10
			330x600	12	62,20	74,10	117,40	110,60	86,40	98,10	127,40	122,70	103,90	114,00	141,70	134,40
			412x750	16	94,00	112,80	151,90	137,80	127,30	142,70	175,00	158,30	155,30	167,70	197,00	180,40
neuer Fahrbahn- belag	1007-52	neuer Fahrbahnbelag	315x420	11	58,50	70,20	104,80	107,70	73,10	83,80	105,90	110,10	85,90	95,30	122,80	118,10
			450x600	19	79,80	104,80	135,80	125,30	107,90	123,20	148,50	140,20	131,20	144,70	172,80	159,40
			562x750	24	126,30	152,70	189,30	245,30	169,20	179,90	218,70	263,20	205,80	213,20	246,50	291,80
Spurrinnen	1007-53	Spurrinnen	231x420	05	42,30	51,10	88,10	81,80	51,50	59,40	91,80	87,70	59,20	66,50	102,90	99,10
			330x600	12	62,30	74,10	117,40	110,60	86,40	98,10	127,40	122,60	103,90	114,00	141,70	134,40
			412x750	16	94,00	112,80	151,90	137,80	127,30	142,70	175,00	158,30	155,30	167,70	197,00	180,40
Links- abbieger	1007-54	Linksabbieger	231x420	05	42,30	51,10	88,10	81,80	51,50	59,40	91,80	87,70	59,20	66,50	102,90	99,10
			330x600	12	62,30	74,10	117,40	110,60	86,40	98,10	127,40	122,60	103,90	114,00	141,70	134,40
Skiabfahrt kreuzt	1007-55	Skiabfahrt kreuzt	231x420	05	42,30	51,10	88,10	81,80	51,50	59,40	91,80	87,70	59,20	66,50	102,90	99,10
			330x600	12	62,30	74,10	117,40	110,60	86,40	98,10	127,40	122,60	103,90	114,00	141,70	134,40
Skiwander- weg kreuzt	1007-56	Skiwanderweg kreuzt	231x420	05	42,30	51,10	88,10	81,80	51,50	59,40	91,80	87,70	59,20	66,50	102,90	99,10
			330x600	12	62,30	74,10	117,40	110,60	86,40	98,10	127,40	122,60	103,90	114,00	141,70	134,40
Kuppe	1007-57	Kuppe	231x420	05	42,30	51,10	88,10	81,80	51,50	59,40	91,80	87,70	59,20	66,50	102,90	99,10
			330x600	12	62,30	74,10	117,40	110,60	86,40	98,10	127,40	122,60	103,90	114,00	141,70	134,40
			412x750	16	94,00	112,80	151,90	137,80	127,30	142,70	175,00	158,30	155,30	167,70	197,00	180,40
Polizei- kontrolle	1007-58	Polizeikontrolle	231x420	05	42,30	51,10	88,10	81,80	51,50	59,40	91,80	87,70	59,20	66,50	102,90	99,10
			330x600	12	62,30	74,10	117,40	110,60	86,40	98,10	127,40	122,60	103,90	114,00	141,70	134,40
			412x750	16	94,00	112,80	151,90	137,80	127,30	142,70	175,00	158,30	155,30	167,70	197,00	180,40
Ende Seitenstreifen in 200m	1007-59	Ende Seitenstreifen in 200 m	450x600	19	79,80	99,40	135,80	125,30	107,90	123,20	148,50	140,20	131,20	144,70	172,80	159,40
			562x750	24	126,30	152,70	189,30	245,30	169,20	179,90	218,70	263,20	205,80	213,20	246,50	291,80

Alle Preisangaben in € Euro
















Abbildung	VZ-Nr.	Bezeichnung	Größe (HxB in mm)	Nr.	Retroreflektierende Folie RA1				Retroreflektierende Folie RA2				Retroreflektierende Folie RA3			
					2 mm	3 mm	Alform	Randform	2 mm	3 mm	Alform	Randform	2 mm	3 mm	Alform	Randform
	1007-60	Seitenstreifen nicht befahrbar	315x420	11	58,40	70,20	99,40	107,70	73,10	83,80	105,90	110,10	85,90	95,30	122,80	118,10
			450x600	19	79,80	99,40	135,80	125,30	107,90	123,20	148,50	140,20	131,20	144,70	172,80	159,40
			562x750	24	126,30	152,70	189,30	245,30	169,20	179,90	218,70	263,20	205,80	213,20	246,50	291,80
	1007-61	Nebel	nach RWVZ		auf Anfrage											
	1007-62	Zufahrt	231x420	05	42,30	51,10	88,10	81,80	51,50	59,40	91,80	87,70	59,20	66,50	102,90	99,10
			330x600	12	62,30	74,10	117,40	110,60	86,40	98,10	127,40	122,60	103,90	114,00	141,70	134,40
	1008-30	Vorfahrt geändert	231x420	05	42,30	51,10	88,10	81,80	51,50	59,40	91,80	87,70	59,20	66,50	102,90	99,10
			330x600	12	62,30	74,10	117,40	110,60	86,40	98,10	127,40	122,60	103,90	114,00	141,70	134,40
	1008-31	Verkehrsführung geändert	315x420	11	58,40	70,20	104,80	107,70	73,10	83,80	105,90	110,10	85,90	95,30	122,80	118,10
			450x600	19	79,80	104,80	135,80	125,30	107,90	123,20	148,50	140,20	131,20	144,70	172,80	159,40
	1008-32	Industriegebiet, Schienenfahrzeuge haben Vorrang (zu Z. 201)	450x600	19	79,80	104,80	135,80	125,30	107,90	123,20	148,50	140,20	131,20	144,70	172,80	159,40
	1008-33	Hafengebiet, Schienenfahrzeuge haben Vorrang (zu Z. 201)	450x600	19	79,80	104,80	135,80	125,30	107,90	123,20	148,50	140,20	131,20	144,70	172,80	159,40
	1008-34	keine Wendemöglichkeit	231x420	05	42,30	51,10	88,10	81,80	51,50	59,40	91,80	87,70	59,20	66,50	102,90	99,10
			330x600	12	62,30	74,10	117,40	110,60	86,40	98,10	127,40	122,60	103,90	114,00	141,70	134,40
	1010-10	erlaubt Kindern auch auf der Fahrbahn und dem Seitenstreifen zu spielen	231x420	05	42,30	51,10	88,10	81,80	51,50	59,40	91,80	87,70	59,20	66,50	102,90	99,10
			330x600	12	62,30	74,10	117,40	110,60	86,40	98,10	127,40	122,60	103,90	114,00	141,70	134,40
	1010-11	Wintersport erlaubt	231x420	05	42,30	51,10	88,10	81,80	51,50	59,40	91,80	87,70	59,20	66,50	102,90	99,10
			330x600	12	62,30	74,10	117,40	110,60	86,40	98,10	127,40	122,60	103,90	114,00	141,70	134,40
	1010-12	Kennzeichnung von Parkflächen auf denen Anhänger auch länger als 14 Tage parken dürfen	231x420	05	42,30	51,10	88,10	81,80	51,50	59,40	91,80	87,70	59,20	66,50	102,90	99,10
			330x600	12	62,30	74,10	117,40	110,60	86,40	98,10	127,40	122,60	103,90	114,00	141,70	134,40
	1010-13	Kennzeichnung von Parkflächen auf denen Wohnwagen auch länger als 14 Tage parken dürfen	231x420	05	42,30	51,10	88,10	81,80	51,50	59,40	91,80	87,70	59,20	66,50	102,90	99,10
			330x600	12	62,30	74,10	117,40	110,60	86,40	98,10	127,40	122,60	103,90	114,00	141,70	134,40
	1010-14	Information Rollende Landstraße	330x600	12	62,30	74,10	117,40	110,60	86,40	98,10	127,40	122,60	103,90	114,00	141,70	134,40
			412x750	16	94,00	112,80	151,90	137,80	127,30	142,70	175,00	158,30	155,30	167,70	197,00	180,40
	1010-15	Information Leistungsumfang (zu Z. 448.1)	nach RWBA		auf Anfrage											
	1010-50	Kraftwagen und sonstige mehrspurige Fahrzeuge	231x420	05	42,30	51,00	88,10	81,80	51,50	59,40	91,80	87,70	59,20	66,50	102,90	99,10
			330x600	12	62,20	74,10	117,40	110,60	86,40	98,10	127,40	122,60	103,90	114,00	141,70	134,40
			412x750	16	94,00	112,80	151,90	137,80	127,30	142,70	175,00	158,30	155,30	167,70	197,00	180,40

Abbildung	VZ-Nr.	Bezeichnung	Größe (HxB in mm)	Nr.	Retroreflektierende Folie RA1				Retroreflektierende Folie RA2				Retroreflektierende Folie RA3			
					2 mm	3 mm	Alform	Rand- form	2 mm	3 mm	Alform	Rand- form	2 mm	3 mm	Alform	Rand- form
	1010-51	Kraftfahrzeuge mit einer zulässigen Gesamtmasse über 3,5 t, einschließlich ihrer Anhänger und Zugmaschinen, ausgenommen Pkw und Kraftomnibusse	231x420	05	42,30	51,10	88,10	81,80	51,50	59,40	91,80	87,70	59,20	66,50	102,90	99,10
			330x600	12	62,30	74,10	117,40	110,60	86,40	98,10	127,40	122,60	103,90	114,00	141,70	134,40
			412x750	16	94,00	112,80	151,90	137,80	127,30	142,70	175,00	158,30	155,30	167,70	197,00	180,40
	1010-52	Radverkehr	231x420	05	42,30	51,10	88,10	81,80	51,50	59,40	91,80	87,70	59,20	66,50	102,90	99,10
			330x600	12	62,30	74,10	117,40	110,60	86,40	98,10	127,40	122,60	103,90	114,00	141,70	134,40
	1010-53	Fußgänger	231x420	05	42,30	51,10	88,10	81,80	51,50	59,40	91,80	87,70	59,20	66,50	102,90	99,10
			330x600	12	62,30	74,10	117,40	110,60	86,40	98,10	127,40	122,60	103,90	114,00	141,70	134,40
	1010-54	Reiter	231x420	05	42,30	51,10	88,10	81,80	51,50	59,40	91,80	87,70	59,20	66,50	102,90	99,10
			330x600	12	62,30	74,10	117,40	110,60	86,40	98,10	127,40	122,60	103,90	114,00	141,70	134,40
	1010-55	Viehtrieb	231x420	05	42,30	51,10	88,10	81,80	51,50	59,40	91,80	87,70	59,20	66,50	102,90	99,10
			330x600	12	62,30	74,10	117,40	110,60	86,40	98,10	127,40	122,70	103,90	114,00	141,70	134,40
	1010-56	Straßenbahn	231x420	05	42,30	51,10	88,10	81,80	51,50	59,40	91,80	87,70	59,20	66,50	102,90	99,10
			330x600	12	62,30	74,10	117,40	110,60	86,40	98,10	127,40	122,70	103,90	114,00	141,70	134,40
	1010-57	Kraftomnibus	231x420	05	42,30	51,10	88,10	81,80	51,50	59,40	91,80	83,20	59,20	66,50	102,90	99,10
			330x600	12	62,30	74,10	117,40	110,60	86,40	98,10	127,40	122,60	103,90	114,00	141,70	134,40
			412x750	16	94,00	112,80	151,90	137,80	127,30	142,70	175,00	158,30	155,30	167,70	197,00	180,40
	1010-58	Personenkraftwagen	231x420	05	42,30	51,10	88,10	81,80	51,50	59,40	91,80	87,70	59,10	66,50	102,90	99,10
			330x600	12	62,30	74,10	117,40	110,60	86,40	98,10	127,40	122,60	103,90	114,00	141,70	134,40
	1010-59	Personenkraftwagen mit Anhänger	412x750	16	94,00	112,80	151,90	137,80	127,30	142,70	175,00	158,30	155,30	167,70	197,00	180,40
			231x420	05	42,30	51,10	88,10	81,80	51,50	59,40	91,80	87,70	59,10	66,40	102,90	99,10
	1010-60	Lastkraftwagen mit Anhänger	330x600	12	62,30	74,10	117,40	110,60	86,40	98,10	127,40	122,70	103,90	114,00	141,70	134,40
			412x750	16	94,00	112,80	151,90	137,80	127,30	142,70	175,00	158,30	155,30	167,70	197,00	180,40
	1010-61	Kraftfahrzeuge und Züge, die nicht schneller als 25 km/h fahren können oder dürfen	231x420	05	42,30	51,10	88,10	81,80	51,50	59,40	91,80	87,70	59,20	66,50	102,90	99,10
			330x600	12	62,30	74,10	117,40	110,60	86,40	98,10	127,40	122,70	103,90	114,00	141,70	134,40
	1010-62	Krafträder, auch mit Beiwagen, Kleinkrafträder und Mopeds	231x420	05	42,30	51,10	88,10	81,80	51,50	59,40	91,80	87,70	59,10	66,40	102,90	99,10
			330x600	12	62,30	74,10	117,40	110,60	86,40	98,10	127,40	122,60	103,90	114,00	141,70	134,40
			412x750	16	94,00	112,80	151,90	137,80	127,30	142,70	175,00	158,30	155,30	167,70	197,00	180,40
	1010-63	Mofas	231x420	05	42,30	51,10	88,10	81,80	51,50	59,40	91,80	87,70	59,10	66,40	102,90	99,10
			330x600	12	62,30	74,10	117,40	110,60	86,40	98,10	127,40	122,60	103,90	114,00	141,70	134,40
	1010-64	Gespannfuhrwerke	94,00	112,80	151,90	137,80	127,30	142,70	175,00	158,30	155,30	167,70	197,00	180,40		
			231x420	05	42,30	51,10	88,10	81,80	51,50	59,40	91,80	87,70	59,20	66,50	102,90	99,10
	1010-65	E-Bikes	330x600	12	62,30	74,10	117,40	110,60	86,40	98,10	127,40	122,70	103,90	114,00	141,70	134,40
			231x420	05	42,30	51,10	88,10	81,80	51,50	59,40	91,80	87,70	59,20	66,50	102,90	99,10

Alle Preisangaben in € Euro

Abbildung	VZ-Nr.	Bezeichnung	Größe (HxB in mm)	Nr.	Retroreflektierende Folie RA1				Retroreflektierende Folie RA2				Retroreflektierende Folie RA3			
					2 mm	3 mm	Alform	Randform	2 mm	3 mm	Alform	Randform	2 mm	3 mm	Alform	Randform
	1010-66	Elektrisch betriebene Fahrzeuge	231x420	05	42,30	51,00	88,10	81,80	51,50	59,40	91,80	87,70	59,20	66,40	102,90	99,10
			330x600	12	62,30	74,10	117,40	110,60	86,40	98,10	127,40	122,60	103,90	114,00	141,70	134,40
			412x750	16	94,00	112,80	151,90	137,80	127,30	142,70	175,00	158,30	155,30	167,70	197,00	180,40
	1010-67	Wohnmobile	231x420	05	42,30	51,00	88,10	81,80	51,50	59,40	91,80	87,70	59,20	66,50	102,90	99,10
			330x600	12	62,30	74,10	117,40	110,60	86,40	98,10	127,40	122,60	103,90	114,00	141,70	134,40
			412x750	16	94,00	112,80	151,90	137,80	127,30	142,70	175,00	158,30	155,30	167,70	197,00	180,40
	1010-68	Elektrokleinstfahrzeuge im Sinne der Elektrokleinstfahrzeuge-Verordnung (eKFV)	315x420	11	58,40	70,20	104,80	107,70	73,10	83,80	105,90	110,00	85,90	95,30	122,80	118,10
			450x600	19	79,80	104,80	135,80	125,30	107,90	123,20	148,50	140,20	131,20	144,70	172,80	159,40
	1010-69	Fahrrad zum Transport von Gütern oder Personen - Lastenfahrrad	231x420	05	42,30	51,00	88,10	81,80	51,50	59,40	91,80	87,70	59,20	66,50	102,90	99,10
			330x600	12	62,30	74,10	117,40	110,60	86,40	98,10	127,40	122,60	103,90	114,00	141,70	134,40
	1010-70	Carsharing	420x420	01	57,00	80,30	110,10	95,00	80,00	98,50	120,10	112,80	98,60	114,30	132,90	122,70
			600x600	02	89,90	121,50	155,30	144,20	145,30	172,50	173,30	165,70	166,90	185,40	203,70	192,90
			750x750	07	158,10	173,80	226,10	219,30	234,00	253,40	268,40	240,90	289,30	310,50	325,80	296,60
	1010-71	PKW oder Krafträder mit Beiwagen, die mit mind. 3 Personen besetzt sind	231x420	05	42,30	51,00	88,10	81,80	51,50	59,40	91,80	87,70	59,20	66,50	102,90	99,10
			330x600	12	62,30	74,10	117,40	110,60	86,40	98,10	127,40	122,70	103,90	114,00	141,70	134,40
	1010-72	Krafträder, auch m. Beiwagen, Kleinkrafträder und Mopeds, Kraftwagen u. sonstige mehrspurige Fahrzeuge	420x420	01	57,00	80,30	110,10	95,00	80,00	98,50	120,10	112,80	98,60	114,30	132,90	122,70
			600x600	02	89,90	121,50	155,30	144,20	145,30	172,50	173,30	165,70	166,90	185,40	203,70	192,90
	1012-30	Ladezone	231x420	05	42,30	51,10	88,10	81,80	51,50	59,40	91,80	87,70	59,20	66,50	102,90	99,10
			330x600	12	61,80	74,10	117,40	110,60	86,40	98,10	127,40	122,70	103,90	114,00	141,70	134,40
	1012-31	Ende	231x420	05	42,30	51,00	88,10	81,80	51,50	59,20	91,80	87,70	59,20	66,40	102,90	99,10
			330x600	12	62,30	74,10	117,40	110,60	86,40	98,10	127,40	122,60	103,90	114,00	141,70	134,40
			412x750	16	94,00	112,80	151,90	137,80	127,30	142,70	175,00	158,30	155,30	167,70	197,00	180,40
	1012-32	Radfahrer absteigen	231x420	05	42,30	51,00	88,10	81,80	51,50	59,40	91,80	87,70	59,20	66,40	102,90	99,10
			330x600	12	62,30	74,10	117,40	110,60	86,40	98,10	127,40	122,60	103,90	114,00	141,70	134,40
	1012-33	Keine Mofas	231x420	05	42,30	51,10	88,10	81,80	51,50	59,40	91,80	87,70	59,20	66,50	102,90	99,10
			330x600	12	62,30	74,10	117,40	110,60	86,40	98,10	127,40	122,70	103,90	114,00	141,70	134,40
	1012-34	Grüne Welle bei XX km/h	231x420	05	42,30	51,00	88,10	81,80	51,50	59,40	91,80	87,70	59,20	66,50	102,90	99,10
			330x600	12	62,30	74,10	117,40	110,60	86,40	98,10	127,40	122,70	103,90	114,00	141,70	134,40
	1012-35	Bei Rot hier halten	231x420	05	42,30	51,00	88,10	81,80	51,50	59,40	91,80	87,70	59,20	66,40	102,90	99,10
			330x600	12	62,30	74,10	117,40	110,60	86,40	98,10	127,40	122,60	103,90	114,00	141,70	134,40
	1012-36	Lärmschutz	231x420	05	42,30	51,00	88,10	81,80	51,50	59,40	91,80	87,70	59,20	66,50	102,90	99,10
			330x600	12	62,30	74,10	117,40	110,60	86,40	98,10	127,40	122,60	103,90	114,00	141,70	134,40
			412x750	16	94,00	112,80	151,90	137,80	127,30	142,70	175,00	158,30	155,30	167,70	197,00	180,40
	1012-37	Zuflussregelung	231x420	05	42,30	51,00	88,10	81,80	51,50	59,40	91,80	87,70	59,20	66,50	102,90	99,10
			330x600	12	62,30	74,10	117,40	110,60	86,40	98,10	127,40	122,60	103,90	114,00	141,70	134,40
			412x750	16	94,00	112,80	151,90	137,80	127,30	142,70	175,00	158,30	155,30	167,70	197,00	180,40

1010-51 bis 1012-37
Zusatzzeichen nach StVO

Abbildung	VZ-Nr.	Bezeichnung	Größe (HxB in mm)	Nr.	Retroreflektierende Folie RA1				Retroreflektierende Folie RA2				Retroreflektierende Folie RA3							
					2 mm	3 mm	Alform	Rand- form	2 mm	3 mm	Alform	Rand- form	2 mm	3 mm	Alform	Rand- form				
			nach RUB		auf Anfrage															
	1012-38	Nebenstrecke																		
	1012-50	Schule	231x420	05	42,30	51,10	88,10	81,80	51,50	59,40	91,80	87,70	59,10	66,40	102,90	99,10				
			330x600	12	61,80	74,10	117,40	110,60	86,40	98,10	127,40	122,60	103,90	114,00	141,70	134,40				
	1012-51	Kindergarten	231x420	05	42,30	51,10	88,10	81,80	51,50	59,40	91,80	87,70	59,20	66,50	102,90	99,10				
			330x600	12	62,30	74,10	117,40	110,60	86,40	98,10	127,40	122,60	103,90	114,00	141,70	134,40				
	1012-52	Altenheim	231x420	05	42,30	51,10	88,10	81,80	51,50	59,40	91,80	87,70	59,10	66,40	102,90	99,10				
			330x600	12	62,30	74,10	117,40	110,60	86,40	98,10	127,40	122,60	103,90	114,00	141,70	134,40				
	1012-53	Krankenhaus	231x420	05	42,30	51,10	88,10	81,80	51,50	59,40	91,80	87,70	59,10	66,40	102,90	99,10				
			330x600	12	62,30	74,10	117,40	110,60	86,40	98,10	127,40	122,60	103,90	114,00	141,70	134,40				
	1012-54	Seniorenheim	231x420	05	42,30	51,10	88,10	81,80	51,50	59,40	91,80	87,70	59,20	66,50	102,90	99,10				
			330x600	12	62,30	74,10	117,40	110,60	86,40	94,30	127,40	122,70	103,90	114,00	141,70	134,40				
	1013-50	Seitenstreifen be- fahren	800x2250	-	-	587,70	804,30	-	-	695,30	897,50	-	-	841,20	1043,50	-				
	1013-51	Seitenstreifen räumen	800x2250	-	-	587,70	804,30	-	-	695,30	897,50	-	-	841,20	1043,50	-				
	1013-52	Ende in ... m	500x2250	55	-	410,10	600,90	-	-	480,60	703,80	-	-	593,30	786,70	786,70				
	1014-50	Tunnelkategorie „B“ gemäß ADR-Überein- kommen	231x420	05	42,30	51,10	88,10	81,80	51,50	59,40	91,80	87,70	59,20	66,50	102,90	99,10				
			330x600	12	62,30	74,10	117,40	110,60	86,40	94,30	127,40	122,60	103,90	114,00	141,70	134,40				
			412x750	16	94,00	112,80	151,90	137,80	127,30	142,70	175,00	158,30	155,30	167,70	197,00	180,40				
	1014-51	Tunnelkategorie „C“ gemäß ADR-Überein- kommen	231x420	05	42,30	51,10	88,10	81,80	51,50	59,40	91,80	87,70	59,20	66,50	102,90	99,10				
			330x600	12	62,30	74,10	117,40	110,60	86,40	94,30	127,40	122,60	103,90	114,00	141,70	134,40				
			412x750	16	94,00	112,80	151,90	137,80	127,30	142,70	175,00	158,30	155,30	167,70	197,00	180,40				
	1014-52	Tunnelkategorie „D“ gemäß ADR-Überein- kommen	231x420	05	42,30	51,10	88,10	81,80	51,50	59,40	91,80	87,70	59,20	66,50	102,90	99,10				
			330x600	12	62,30	74,10	117,40	110,60	86,40	94,30	127,40	122,60	103,90	114,00	141,70	134,40				
			412x750	16	94,00	112,80	151,90	137,80	127,30	142,70	175,00	158,30	155,30	167,70	197,00	180,40				
	1014-53	Tunnelkategorie „E“ gemäß ADR-Überein- kommen	231x420	05	42,30	51,10	88,10	81,80	51,50	59,40	91,80	87,70	59,20	66,50	102,90	99,10				
			330x600	12	62,30	74,10	117,40	110,60	86,40	94,30	127,40	122,60	103,90	114,00	141,70	134,40				
			412x750	16	94,00	112,80	151,90	137,80	127,30	142,70	175,00	158,30	155,30	167,70	197,00	180,40				
	1020-11	Schwerbehinderte mit Parkausweis Nr. ... frei	231x420	05	42,30	51,10	88,10	81,80	51,50	59,40	91,80	87,70	59,20	66,50	102,90	99,10				
			330x600	12	62,30	74,10	117,40	110,60	86,40	94,30	127,40	122,60	103,90	114,00	141,70	134,40				
	1020-12	Radverkehr und An- lieger frei	315x420	11	58,40	70,20	104,80	107,70	73,10	83,80	105,90	110,00	85,80	95,30	122,80	118,10				
			450x600	19	79,80	104,80	135,80	125,30	107,90	123,20	148,50	140,20	131,20	144,70	172,80	159,40				
















Alle Preisangaben in € Euro

Abbildung	VZ-Nr.	Bezeichnung	Größe (HxB in mm)	Nr.	Retroreflektierende Folie RA1				Retroreflektierende Folie RA2				Retroreflektierende Folie RA3			
					2 mm	3 mm	Alform	Randform	2 mm	3 mm	Alform	Randform	2 mm	3 mm	Alform	Randform
frei	1020-13	Inline-Skaten und Rollschuhfahren frei	231x420	05	42,30	51,10	88,10	81,80	51,50	59,40	91,80	87,70	59,20	66,50	102,90	99,10
			330x600	12	62,30	74,10	117,40	110,60	86,40	94,30	127,40	122,60	103,90	114,00	141,70	134,40
frei	1020-14	Wintersport frei	231x420	05	42,30	51,10	88,10	81,80	51,50	59,40	91,80	87,70	59,20	66,50	102,90	99,10
			330x600	12	62,30	74,10	117,40	110,60	86,40	94,30	127,40	122,60	103,90	114,00	141,70	134,40
frei	1020-30	Anlieger frei	231x420	05	42,30	51,10	88,10	81,80	51,50	59,40	91,80	87,70	59,20	66,50	102,90	99,10
			330x600	12	62,30	74,10	117,40	110,60	86,40	94,30	127,40	122,60	103,90	114,00	141,70	134,40
frei	1020-31	Anlieger oder Parken frei	315x420	11	58,40	70,20	104,80	107,70	73,10	83,80	105,90	110,00	85,80	95,30	122,80	118,10
			450x600	19	79,80	104,80	135,80	125,30	107,90	123,20	148,50	140,20	131,20	144,70	172,80	159,40
frei	1020-32	Bewohner mit Parkausweis Nr. ... frei.	231x420	05	42,30	51,10	88,10	81,80	51,50	59,40	91,80	87,70	59,20	66,50	102,90	99,10
			330x600	12	62,30	74,10	117,40	110,60	86,40	94,30	127,40	122,60	103,90	114,00	141,70	134,40
frei	1022-10	Radverkehr frei	315x420	11	58,40	70,20	104,80	107,70	73,10	83,80	105,90	110,00	85,80	95,30	122,80	118,10
			450x600	19	79,80	104,80	135,80	125,30	107,90	123,20	148,50	140,20	131,20	144,70	172,80	159,40
frei	1022-11	Mofas frei	315x420	11	58,40	70,20	104,80	107,70	73,10	83,80	105,90	110,00	85,80	95,30	122,80	118,10
			450x600	19	79,80	104,80	135,80	125,30	107,90	123,20	148,50	140,20	131,20	144,70	172,80	159,40
frei	1022-12	Krafträder, auch mit Beiwagen, Kleinkraftfahrern und Mofas frei	315x420	11	58,40	70,20	104,80	107,70	73,10	83,80	105,90	110,00	85,80	95,30	122,80	118,10
			450x600	19	79,80	104,80	135,80	125,30	107,90	123,20	148,50	140,20	131,20	144,70	172,80	159,40
frei	1022-13	E-Bikes frei	315x420	11	58,40	70,20	104,80	107,70	73,10	83,80	105,90	110,00	85,80	95,30	122,80	118,10
			450x600	19	79,80	104,80	135,80	125,30	107,90	123,20	148,50	140,20	131,20	144,70	172,80	159,40
frei	1022-14	Radverkehr und Mofas frei	420x420	01	56,90	80,30	110,10	95,00	80,00	98,50	120,10	112,80	98,60	114,30	132,90	122,70
			600x600	02	89,90	121,50	155,30	144,20	144,10	172,50	173,30	165,70	166,90	185,40	203,70	192,90
frei	1022-15	E-Bikes und Mofas frei	420x420	01	56,90	80,30	110,10	95,00	80,00	98,50	120,10	112,80	98,60	114,30	132,90	122,70
			600x600	02	89,90	121,50	155,30	144,20	145,30	172,50	173,30	165,70	166,90	185,40	203,70	192,90
frei	1022-16	Elektrokleinstfahrzeuge frei	420x420	01	56,90	80,30	110,10	95,00	80,00	98,50	120,10	112,80	98,60	114,30	132,90	122,70
			600x600	02	89,90	121,50	155,30	144,20	145,30	172,50	173,30	165,70	166,90	185,40	203,70	192,90
frei	1022-17	Lastenfahräder frei	315x420	11	58,40	70,20	104,80	107,70	73,10	83,80	105,90	110,00	85,80	95,30	122,80	118,10
			450x600	19	79,80	104,80	135,80	125,30	107,90	123,20	148,50	140,20	131,20	144,70	172,80	159,40
frei	1024-10	Personenkraftwagen frei	315x420	11	58,40	70,20	104,80	107,70	73,10	83,80	105,90	110,00	85,80	95,30	122,80	118,10
			450x600	19	79,80	104,80	135,80	125,30	107,90	123,20	148,50	140,20	131,20	144,70	172,80	159,40
			562x750	24	126,30	152,70	189,30	245,30	169,20	179,90	218,70	263,20	205,80	213,20	246,50	291,80
frei	1024-11	Personenkraftwagen mit Anhänger frei	315x420	11	58,40	70,20	104,80	107,70	73,10	83,80	105,90	110,00	85,80	95,30	122,80	118,10
			450x600	19	79,80	104,80	135,80	125,30	107,90	123,20	148,50	140,20	131,20	144,70	172,80	159,40
			562x750	24	126,30	152,70	189,30	245,30	169,20	179,90	218,70	263,20	205,80	213,20	246,50	291,80

Abbildung	VZ-Nr.	Bezeichnung	Größe (HxB in mm)	Nr.	Retroreflektierende Folie RA1				Retroreflektierende Folie RA2				Retroreflektierende Folie RA3			
					2 mm	3 mm	Alform	Randform	2 mm	3 mm	Alform	Randform	2 mm	3 mm	Alform	Randform
frei	1024-12	Kraftfahrzeuge mit einer zul. Gesamtmasse über 3,5 t, einschließlich ihrer Anhänger und Zugmaschinen, ausgenommen Personenkraftwagen und Kraftomnibusse frei	315x420	11	58,40	70,20	104,80	107,70	73,10	83,80	105,90	110,00	85,80	95,30	122,80	118,10
			450x600	19	79,80	104,80	135,80	125,30	107,90	123,20	148,50	140,20	131,20	144,70	172,80	159,40
			562x750	24	126,30	152,70	189,30	245,30	169,20	179,90	218,70	263,20	205,80	213,20	246,50	291,80
frei	1024-13	Lastkraftwagen mit Anhänger frei	315x420	11	58,40	70,20	104,80	107,70	73,10	83,80	105,90	110,00	85,80	95,30	122,80	118,10
			450x600	19	79,80	104,80	135,80	125,30	107,90	123,20	148,50	140,20	131,20	144,70	172,80	159,40
			562x750	24	126,30	152,70	189,30	245,30	169,20	179,90	218,70	263,20	205,80	213,20	246,50	291,80
frei	1024-14	Kraftomnibusse frei	315x420	11	58,40	70,20	104,80	107,70	73,10	83,80	105,90	110,00	85,80	95,30	122,80	118,10
			450x600	19	79,80	104,80	135,80	125,30	107,90	123,20	148,50	140,20	131,20	144,70	172,80	159,40
			562x750	24	126,30	152,70	189,30	245,30	169,20	179,90	218,70	263,20	205,80	213,20	246,50	291,80
frei	1024-15	Schienenbahnen frei	315x420	11	58,50	70,20	104,80	107,70	73,10	83,80	105,90	110,00	85,80	95,30	122,80	118,10
			450x600	19	79,80	104,80	135,80	125,30	107,90	123,20	148,50	140,20	131,20	144,70	172,80	159,40
frei	1024-16	Straßenbahnen frei	315x420	11	58,50	70,20	104,80	107,70	73,10	83,80	105,90	110,00	85,80	95,30	122,80	118,10
			450x600	19	79,80	104,80	135,80	125,30	107,90	123,20	148,50	140,20	131,20	144,70	172,80	159,40
frei	1024-17	Kraftfahrzeuge und Züge, die nicht schneller als 25 km/h fahren können oder dürfen, frei	315x420	11	58,50	70,20	104,80	107,70	73,10	83,80	105,90	110,00	85,80	95,30	122,80	118,10
			450x600	19	79,80	104,80	135,80	125,30	107,90	123,20	148,50	140,20	131,20	144,70	172,80	159,40
frei	1024-18	Gespannfuhrwerke frei	315x420	11	58,50	70,20	104,80	107,70	73,10	83,80	105,90	110,00	85,80	95,30	122,80	118,10
			450x600	19	79,80	104,80	135,80	125,30	107,90	123,20	148,50	140,20	131,20	144,70	172,80	159,40
bis 7,5 t ausgenommen	1024-19	Wohnmobile mit einer zulässigen Gesamtmasse bis 7,5 t ausgenommen	420x420	01	57,00	80,30	110,10	95,00	80,00	98,50	120,10	112,80	98,60	114,30	132,90	122,70
			600x600	02	89,90	121,50	155,30	144,20	145,30	172,50	173,30	165,70	166,90	185,40	203,70	192,90
			750x750	07	158,10	173,80	226,10	219,30	234,00	253,40	268,40	240,90	289,30	310,50	325,80	296,60
frei	1024-20	Elektrisch betriebene Fahrzeuge frei	315x420	11	58,40	70,20	104,80	107,70	73,10	83,80	105,90	110,00	85,80	95,30	122,80	118,10
			450x600	19	79,80	104,80	135,80	125,30	107,90	123,20	148,50	140,20	131,20	144,70	172,80	159,40
			562x750	24	126,30	152,70	189,30	245,30	169,20	179,90	218,70	263,20	205,80	213,20	246,50	291,80
frei	1024-21	Carsharingfahrzeuge frei	420x420	01	57,00	80,30	110,10	95,00	80,00	98,50	120,10	112,80	98,60	114,30	132,90	122,70
			600x600	02	89,90	121,50	155,30	144,20	145,30	172,50	173,30	165,70	166,90	185,40	203,70	192,90
frei	1026-30	Taxi frei	315x420	11	58,40	70,20	104,80	107,70	73,10	83,80	105,90	110,00	85,80	95,30	122,80	118,10
			450x600	19	79,80	104,80	135,80	125,30	107,90	123,20	148,50	140,20	131,20	144,70	172,80	159,40
im Gelegenheitsverkehr frei	1026-31	Kraftomnibusse im Gelegenheitsverkehr frei	231x420	05	42,30	51,00	88,10	81,80	51,50	59,40	91,80	87,70	59,20	66,50	102,90	99,10
			330x600	12	62,20	74,10	117,40	110,60	86,40	98,10	127,40	122,60	103,90	114,00	141,70	134,40
frei	1026-32	Linienverkehr frei	315x420	11	58,40	70,20	104,80	107,70	73,10	83,80	105,90	110,00	85,80	95,30	122,80	118,10
			450x600	19	79,80	104,80	135,80	125,30	107,90	123,20	148,50	140,20	131,20	144,70	172,80	159,40
			562x750	24	126,20	152,70	189,30	245,30	169,20	179,90	218,70	263,20	205,80	213,20	246,50	291,80
frei	1026-33	Einsatzfahrzeuge frei	315x420	11	58,40	70,20	104,80	107,70	73,10	83,80	105,90	110,00	85,80	95,30	122,80	118,10
			450x600	19	79,80	104,80	135,80	125,30	107,90	123,20	148,50	140,20	131,20	144,70	172,80	159,40
frei	1026-34	Krankenfahrzeuge frei	315x420	11	58,40	70,20	104,80	107,70	73,10	83,80	105,90	110,00	85,80	95,30	122,80	118,10
			450x600	19	79,80	104,80	135,80	125,30	107,90	123,20	148,50	140,20	131,20	144,70	172,80	159,40
			562x750	24	126,30	152,70	189,30	245,30	169,20	179,90	218,70	263,20	205,80	213,20	246,50	291,80

Alle Preisangaben in € Euro

Abbildung	VZ-Nr.	Bezeichnung	Größe (HxB in mm)	Nr.	Retroreflektierende Folie RA1				Retroreflektierende Folie RA2				Retroreflektierende Folie RA3			
					2 mm	3 mm	Alform	Randform	2 mm	3 mm	Alform	Randform	2 mm	3 mm	Alform	Randform
	1026-35	Lieferverkehr frei	315x420	11	58,40	70,20	104,80	107,70	73,10	83,80	105,90	110,00	85,80	95,30	122,80	118,10
			450x600	19	79,80	99,40	135,80	125,30	107,90	123,20	148,50	140,20	131,20	144,70	172,80	159,40
			562x750	24	126,30	152,70	189,30	245,30	169,20	179,90	218,70	263,20	205,80	213,20	246,50	291,80
	1026-36	Landwirtschaftlicher Verkehr frei	315x420	11	58,40	70,20	104,80	107,70	73,10	83,80	105,90	110,00	85,80	95,30	122,80	118,10
			450x600	19	79,80	104,80	135,80	125,30	107,90	123,20	148,50	140,20	131,20	144,70	172,80	159,40
	1026-37	Forstwirtschaftlicher Verkehr frei	315x420	11	58,40	70,20	104,80	107,70	73,10	83,80	105,90	110,00	85,80	95,30	122,80	118,10
			450x600	19	79,80	104,80	135,80	125,30	107,90	123,20	148,50	140,20	131,20	144,70	172,80	159,40
	1026-38	Land- und forstwirtschaftlicher Verkehr frei	315x420	11	58,40	70,20	104,80	107,70	73,10	83,80	105,90	110,00	85,80	95,30	122,80	118,10
			450x600	19	79,80	104,80	135,80	125,30	107,90	123,20	148,50	140,20	131,20	144,70	172,80	159,40
	1026-39	Betriebs- und Versorgungsdienst frei	231x420	05	42,30	51,00	88,10	81,80	51,50	59,40	91,80	87,70	59,20	66,50	102,90	99,10
			330x600	12	62,20	74,10	117,40	110,60	86,40	98,10	127,40	122,60	103,90	114,00	141,70	134,40
	1026-60	Elektrofahrzeuge während des Ladevorgangs frei	420x420	01	56,90	80,30	110,10	95,00	80,00	98,50	120,10	112,80	98,60	114,30	132,90	122,70
			600x600	02	89,90	121,50	155,30	144,20	145,30	172,50	173,30	165,70	166,90	185,40	203,70	192,90
	1026-61	Elektrofahrzeuge frei	315x420	11	58,40	70,20	104,80	107,70	73,10	83,80	105,90	110,00	85,80	95,30	122,80	118,10
			450x600	19	79,80	104,80	135,80	125,30	107,90	123,20	148,50	140,20	131,20	144,70	172,80	159,40
	1026-62	Gülletransport frei	231x420	05	42,30	51,00	88,10	81,80	51,50	59,40	91,80	87,70	59,20	66,50	102,90	99,10
			330x600	12	62,20	74,10	117,40	110,60	86,40	98,10	127,40	122,60	103,90	114,00	141,70	134,40
	1026-63	E-Bikes frei	231x420	05	42,30	51,00	88,10	81,80	51,50	59,40	91,80	87,70	59,20	66,50	102,90	99,10
			330x600	12	62,20	74,10	117,40	110,60	86,40	98,10	127,40	122,60	103,90	114,00	141,70	134,40
	1028-30	Baustellenfahrzeuge frei	315x420	11	58,40	70,20	104,80	107,70	73,10	83,80	105,90	110,00	85,80	95,30	122,80	118,10
			450x600	19	79,80	104,80	135,80	125,30	107,90	123,20	148,50	140,20	131,20	144,70	172,80	159,40
			562x750	24	126,30	152,70	189,30	245,30	169,20	179,90	218,70	263,20	205,80	213,20	246,50	291,80
	1028-31	bis Baustelle frei	231x420	05	42,30	51,00	88,10	81,80	51,50	59,40	91,80	87,70	59,20	66,50	102,90	99,10
			330x600	12	62,20	74,10	117,40	110,60	86,40	98,10	127,40	122,60	103,90	114,00	141,70	134,40
	1028-32	Anlieger bis Baustelle frei	231x420	05	42,30	51,00	88,10	81,80	51,50	59,40	91,80	87,70	59,20	66,50	102,90	99,10
			330x600	12	62,20	74,10	117,40	110,60	86,40	98,10	127,40	122,60	103,90	114,00	141,70	134,40
	1028-33	Zufahrt bis ... frei	315x420	11	58,40	70,20	104,80	107,70	73,10	83,80	105,90	110,00	85,80	95,30	122,80	118,10
			450x600	19	79,80	104,80	135,80	125,30	107,90	123,20	148,50	140,20	131,20	144,70	172,80	159,40
	1028-34	Fährbenutzer frei	315x420	11	58,50	70,20	104,80	107,70	73,10	83,80	105,90	110,00	85,80	95,30	122,80	118,10
			450x600	19	79,80	104,80	135,80	125,30	107,90	123,20	148,50	140,20	131,20	144,70	172,80	159,40
	1031-50	Freistellung vom Verkehrsverbot nach § 40 Absatz 1 des Bundes-Immissionsschutzgesetzes. Rote, gelbe und grüne Plakette frei	450x600	19	79,80	104,80	135,80	125,30	107,90	123,20	148,50	140,20	131,20	144,70	172,80	159,40
			562x750	24	126,30	152,70	189,30	245,30	169,20	179,90	218,70	263,20	205,80	213,20	246,50	291,80

Abbildung	VZ-Nr.	Bezeichnung	Größe (HxB in mm)	Nr.	Retroreflektierende Folie RA1				Retroreflektierende Folie RA2				Retroreflektierende Folie RA3			
					2 mm	3 mm	Alform	Rand- form	2 mm	3 mm	Alform	Rand- form	2 mm	3 mm	Alform	Rand- form
	1031-51	Freistellung vom Verkehrsverbot nach § 40 Absatz 1 des Bundes-Immissionschutzgesetzes. Gelbe und grüne Plakette frei	450x600	19	79,80	104,80	135,80	125,30	107,90	123,20	148,50	140,20	131,20	144,70	172,80	159,40
			562x750	24	126,30	152,70	189,30	245,30	169,20	179,90	218,70	263,20	205,80	213,20	246,50	291,80
	1031-52	Freistellung vom Verkehrsverbot nach § 40 Absatz 1 des Bundes-Immissionschutzgesetzes. Grüne Plakette frei	450x600	19	79,80	104,80	135,80	125,30	107,90	123,20	148,50	140,20	131,20	144,70	172,80	159,40
			562x750	24	126,30	152,70	189,30	245,30	169,20	179,90	218,70	263,20	205,80	213,20	246,50	291,80
	1040-10	Wintersport erlaubt, zeitlich beschränkt	231x420	05	42,30	51,00	88,10	81,80	51,50	59,40	91,80	87,70	59,20	66,50	102,90	99,10
			330x600	12	62,20	74,10	117,40	110,60	86,40	98,10	127,40	122,60	103,90	114,00	141,70	134,40
	1040-30	Zeitliche Beschränkung	231x420	05	42,30	51,00	88,10	81,80	51,50	59,40	91,80	87,70	59,20	66,50	102,90	99,10
			330x600	12	62,20	74,10	117,40	110,60	86,40	98,10	127,40	122,60	103,90	114,00	141,70	134,40
			412x750	16	94,00	112,80	151,90	137,80	127,30	142,70	175,00	158,30	155,30	167,70	197,00	180,40
	1040-31	Zeitliche Beschränkung	231x420	05	42,30	51,00	88,10	81,80	51,50	59,40	91,80	87,70	59,20	66,50	102,90	99,10
			330x600	12	62,20	70,20	117,40	110,60	86,40	98,10	127,40	122,60	103,90	114,00	141,70	134,40
			412x750	16	94,00	112,80	151,90	137,80	127,30	142,70	175,00	158,30	155,30	167,70	197,00	180,40
	1040-32	Parkscheibe ... Stunden	231x420	05	42,30	51,00	88,10	81,80	51,50	59,40	91,80	87,70	59,20	66,50	102,90	99,10
			330x600	12	62,20	74,10	117,40	110,60	86,40	98,10	127,40	122,60	103,90	114,00	141,70	134,40
	1040-33	Parken mit Parkscheibe in gekennzeichneten Flächen ... Stunden	231x420	05	42,30	51,00	88,10	81,80	51,50	59,40	91,80	87,70	59,20	66,50	102,90	99,10
			330x600	12	62,20	74,10	117,40	110,60	86,40	98,10	127,40	122,60	103,90	114,00	141,70	134,40
	1040-34	Ab Zeitpunkt	231x420	05	42,30	51,00	88,10	81,80	51,50	59,40	91,80	87,70	59,20	66,50	102,90	99,10
			330x600	12	62,20	74,10	117,40	110,60	86,40	98,10	127,40	122,60	103,90	114,00	141,70	134,40
	1040-35	Lärmschutz (mit Zeitangabe)	231x420	05	42,30	51,00	88,10	81,80	51,50	59,40	91,80	87,70	59,20	66,50	102,90	99,10
			330x600	12	62,20	74,10	117,40	110,60	86,40	98,10	127,40	122,60	103,90	114,00	141,70	134,40
			412x750	16	94,00	112,80	151,90	137,80	127,30	142,70	175,00	158,30	155,30	167,70	197,00	180,40
	1040-36	Schulweg i.V.m. zeitlicher Begrenzung (zu Z. 101 oder 274)	231x420	05	42,30	51,00	88,10	81,80	51,50	59,40	91,80	87,70	59,20	66,50	102,90	99,10
			330x600	12	62,20	74,10	117,40	110,60	86,40	98,10	127,40	122,60	103,90	114,00	141,70	134,40
	1042-30	Zeitliche Beschränkung	231x420	05	42,30	51,00	88,10	81,80	51,50	59,40	91,80	87,70	59,20	66,50	102,90	99,10
			330x600	12	62,20	74,10	117,40	110,60	86,40	98,10	127,40	122,60	103,90	114,00	141,70	134,40
	1042-31	Zeitliche Beschränkung	231x420	05	42,30	51,00	88,10	81,80	51,50	59,40	91,80	87,70	59,20	66,50	102,90	99,10
			330x600	12	62,20	74,10	117,40	110,60	86,40	98,10	127,40	122,60	103,90	114,00	141,70	134,40
	1042-32	Zeitliche Beschränkung	315x420	11	58,50	70,20	104,80	107,70	73,10	83,80	105,90	110,00	85,80	95,30	122,80	118,10
			450x600	19	79,80	104,80	135,80	125,30	107,90	123,20	148,50	140,20	131,20	144,70	172,80	159,40
	1042-33	Zeitliche Beschränkung	231x420	05	42,30	51,00	88,10	81,80	51,50	59,40	91,80	87,70	59,20	66,50	102,90	99,10
			330x600	12	62,20	74,10	117,40	110,60	86,40	98,10	127,40	122,60	103,90	114,00	141,70	134,40
	1042-34	Zeitliche Beschränkung	231x420	05	42,30	51,00	88,10	81,80	51,50	59,40	91,80	87,70	59,20	66,50	102,90	99,10
			330x600	12	62,20	74,10	117,40	110,60	86,40	98,10	127,40	122,60	103,90	114,00	141,70	134,40

Alle Preisangaben in € Euro

Abbildung	VZ-Nr.	Bezeichnung	Größe (HxB in mm)	Nr.	Retroreflektierende Folie RA1				Retroreflektierende Folie RA2				Retroreflektierende Folie RA3			
					2 mm	3 mm	Alform	Randform	2 mm	3 mm	Alform	Randform	2 mm	3 mm	Alform	Randform
	1042-35	Zeitliche Beschränkung	315x420	11	58,50	70,20	104,80	107,70	73,10	83,80	105,90	110,00	85,80	95,30	122,80	118,10
			450x600	19	79,80	104,80	135,80	125,30	107,90	123,20	148,50	140,20	131,20	144,70	172,80	159,40
	1042-36	Schulbus (tageszeitliche Benutzung)	315x420	11	58,50	70,20	104,80	107,70	73,10	83,80	105,90	110,00	85,80	95,30	122,80	118,10
			450x600	19	79,80	104,80	135,80	125,30	107,90	123,20	148,50	140,20	131,20	144,70	172,80	159,40
	1042-37	Parken Samstag und Sonntag erlaubt	315x420	11	58,50	70,20	104,80	107,70	73,10	83,80	105,90	110,00	85,80	95,30	122,80	118,10
			450x600	19	79,80	104,80	135,80	125,30	107,90	123,20	148,50	140,20	131,20	144,70	172,80	159,40
	1042-38	Werktags außer samstags	231x420	05	42,30	51,00	88,10	81,80	51,50	59,40	91,80	87,70	59,20	66,50	102,90	99,10
			330x600	12	62,20	74,10	117,40	110,60	86,40	98,10	127,40	122,60	103,90	114,00	141,70	134,40
	1042-50	Straßenreinigung (mit Zeit- und Datumsangabe)	420x420	01	57,00	80,30	110,10	95,00	80,20	98,50	120,10	112,80	98,60	114,30	132,90	122,70
			600x600	02	89,90	121,50	155,30	144,20	145,20	172,50	173,30	165,70	166,90	185,40	203,70	192,90
	1042-51	Sa und So	231x420	05	42,30	51,00	88,10	81,80	51,50	59,40	91,80	87,70	59,20	66,50	102,90	99,10
			330x600	12	62,20	74,10	117,40	110,60	86,40	98,10	127,40	122,60	103,90	114,00	141,70	134,40
	1042-52	Sa, So und an Feiertagen	315x420	11	58,50	70,20	104,80	107,70	73,10	83,80	105,90	110,00	85,80	95,30	122,80	118,10
			450x600	19	79,80	104,80	135,80	125,30	107,90	123,20	148,50	140,20	131,20	144,70	172,80	159,40
	1042-53	Schulweg i.V.m. zeitlicher Begrenzung an Werktagen (zu Z. 101 oder 274)	315x420	11	58,50	70,20	104,80	107,70	73,10	83,80	105,90	110,00	85,80	95,30	122,80	118,10
			450x600	19	79,80	104,80	135,80	125,30	107,90	123,20	148,50	140,20	131,20	144,70	172,80	159,40
	1044-10	Nur Schwerbehinderte mit außergewöhnlicher Gehbehinderung und Blinde	231x420	05	42,30	51,00	88,10	81,80	51,50	59,40	91,80	87,70	59,20	66,50	102,90	99,10
			330x600	12	62,20	74,10	117,40	110,60	86,40	98,10	127,40	122,60	103,90	114,00	141,70	134,40
	1044-11	Nur Schwerbehinderte mit Parkausweis Nr. ...	231x420	05	42,30	51,00	88,10	81,80	51,50	59,40	91,80	87,70	59,20	66,50	102,90	99,10
			330x600	12	62,20	74,10	117,40	110,60	86,40	98,10	127,40	122,60	103,90	114,00	141,70	134,40
	1044-12	Nur Schwerbehinderte mit außergewöhnlicher Gehbehinderung und Blinde mit Anzahl der Parkstände	315x420	11	58,50	70,20	104,80	107,70	73,10	83,80	105,90	110,00	85,80	95,30	122,80	118,10
			450x600	19	79,80	104,80	135,80	125,30	107,90	123,20	148,50	140,20	131,20	144,70	172,80	159,40
	1044-30	Nur Bewohner mit Parkausweis Nr. ...	231x420	05	42,30	51,00	88,10	81,80	51,50	59,40	91,80	87,70	59,20	66,50	102,90	99,10
			330x600	12	62,20	74,10	117,40	110,60	86,40	98,10	127,40	122,60	103,90	114,00	141,70	134,40
	1048-14	Nur Sattelkraftfahrzeuge	231x420	05	42,30	51,00	88,10	81,80	51,50	59,40	91,80	87,70	59,20	66,50	102,90	99,10
			330x600	12	62,30	74,10	117,40	110,60	86,40	94,30	127,40	122,60	103,90	114,00	141,70	134,40
			412x750	16	94,00	112,80	151,90	137,80	127,30	142,70	175,00	158,30	155,30	167,70	197,00	180,40
	1048-15	Nur Sattelkraftfahrzeuge und Lastkraftwagen mit Anhänger	315x420	11	58,40	70,20	104,80	107,70	73,10	83,80	105,90	110,00	85,80	95,30	122,80	118,10
			450x600	19	79,80	104,80	135,80	125,30	107,90	123,20	148,50	140,20	131,20	144,70	172,80	159,40
			562x750	24	126,30	152,70	189,30	245,30	169,20	179,90	218,60	263,20	205,80	213,20	246,50	291,80
	1048-18	Nur Schienenbahnen	315x420	11	58,50	70,20	104,80	107,70	73,10	83,80	105,90	110,00	85,80	95,30	122,80	118,10
			450x600	19	79,80	104,80	135,80	125,30	107,90	123,20	148,50	140,20	131,20	144,70	172,80	159,40

1031-51 bis 1048-18
Zusatzzeichen nach StVO

Abbildung	VZ-Nr.	Bezeichnung	Größe (HxB in mm)	Nr.	Retroreflektierende Folie RA1				Retroreflektierende Folie RA2				Retroreflektierende Folie RA3			
					2 mm	3 mm	Alform	Rand- form	2 mm	3 mm	Alform	Rand- form	2 mm	3 mm	Alform	Rand- form
	1048-20	Nur Pkw mit Anhänger und Kraftfahrzeuge mit einer zul. Gesamtmasse über 3,5t, einschl. ihrer Anhänger & Zugmaschinen ausgenommen Pkw und Kraftomnibusse	315x420	11	58, 50	70, 20	104, 80	107, 70	73, 10	83, 80	105, 90	110, 00	85, 80	95, 30	122, 80	118, 10
			450x600	19	79, 80	104, 80	135, 80	125, 30	107, 90	123, 20	148, 50	140, 20	131, 20	144, 70	172, 80	159, 40
			562x750	24	126, 30	152, 70	189, 30	245, 30	169, 20	179, 90	218, 70	263, 20	205, 80	213, 20	246, 50	291, 80
	1049-11	Kraftfahrzeuge und Züge, die nicht schneller als 25 km/h fahren können oder dürfen, dürfen überholt werden	315x420	11	55, 50	70, 20	104, 80	107, 70	73, 10	83, 80	105, 90	110, 00	85, 80	95, 30	122, 80	118, 10
			450x600	19	79, 80	104, 80	135, 80	125, 30	107, 90	123, 20	148, 50	140, 20	131, 20	144, 70	172, 80	159, 40
	1049-12	Nur militärische Kettenfahrzeuge	231x420	05	42, 30	51, 00	88, 10	81, 80	51, 50	59, 40	91, 80	87, 70	59, 20	66, 50	102, 90	99, 10
			330x600	12	62, 20	74, 10	117, 40	110, 60	86, 40	98, 10	127, 40	122, 60	103, 90	114, 00	141, 70	134, 40
	1049-13	Nur Lkw (Zeichen 1010-51), Kraftomnibusse (Zeichen 1010-57) und Pkw mit Anhänger (Zeichen 1010-59)	420x420	01	57, 00	80, 30	110, 10	95, 00	80, 00	98, 50	120, 10	112, 80	98, 60	114, 30	132, 90	122, 70
			600x600	02	89, 90	121, 50	155, 30	144, 20	145, 20	172, 50	173, 30	165, 70	166, 90	185, 40	203, 70	192, 90
			750x750	07	158, 10	173, 80	226, 10	219, 30	234, 00	253, 40	268, 50	240, 90	289, 30	310, 50	325, 80	296, 60
	1050-30	Taxi	231x420	05	42, 30	51, 00	88, 10	81, 80	51, 50	59, 40	91, 80	87, 70	59, 20	66, 50	102, 90	99, 10
			330x600	12	62, 20	74, 10	117, 40	110, 60	86, 40	98, 10	127, 40	122, 60	103, 90	114, 00	141, 70	134, 40
	1050-31	... Taxen	231x420	05	42, 30	51, 00	88, 10	81, 80	51, 50	59, 40	91, 80	87, 70	59, 20	66, 50	102, 90	99, 10
			330x600	12	62, 30	74, 10	117, 40	110, 60	86, 40	98, 10	127, 40	122, 60	103, 90	114, 00	141, 70	134, 40
	1050-32	Elektrofahrzeuge während des Ladevorgangs	315x420	11	58, 40	70, 20	104, 80	107, 70	73, 10	83, 80	105, 90	110, 00	85, 80	95, 30	122, 80	118, 10
			450x600	19	79, 80	104, 80	135, 80	125, 30	107, 90	123, 20	148, 50	140, 20	131, 20	144, 70	172, 80	159, 40
	1050-33	Elektrofahrzeuge	231x420	05	42, 30	51, 00	88, 10	81, 80	51, 50	59, 40	91, 80	87, 70	59, 20	66, 50	102, 90	99, 10
			330x600	12	62, 20	74, 10	117, 40	110, 60	86, 40	98, 10	127, 40	122, 60	103, 90	114, 00	141, 70	134, 40
	1052-30	Nur kennzeichnungspflichtige Kraftfahrzeuge mit gefährlichen Gütern	315x420	11	58, 50	70, 20	104, 80	107, 70	73, 10	83, 80	105, 90	110, 00	85, 80	95, 30	122, 80	118, 10
			450x600	19	79, 80	104, 80	135, 80	125, 30	107, 90	123, 20	148, 50	140, 20	131, 20	144, 70	172, 80	159, 40
			562x750	24	126, 30	152, 70	189, 30	245, 30	169, 20	179, 90	218, 70	263, 20	205, 80	213, 20	246, 50	291, 80
	1052-31	Nur Kraftfahrzeuge mit wassergefährdender Ladung	315x420	11	58, 40	70, 20	104, 80	107, 70	73, 10	83, 80	105, 90	110, 00	85, 80	95, 30	122, 80	118, 10
			450x600	19	79, 80	104, 80	135, 80	125, 30	107, 90	123, 20	148, 50	140, 20	131, 20	144, 70	172, 80	159, 40
			562x750	24	126, 30	152, 70	189, 30	245, 30	169, 20	179, 90	218, 70	263, 20	205, 80	213, 20	246, 50	291, 80
	1053-30	Parken in gekennzeichneten Flächen erlaubt	231x420	05	42, 30	51, 00	88, 10	81, 80	51, 50	59, 40	91, 80	87, 70	59, 20	66, 50	102, 90	99, 10
			330x600	12	62, 20	74, 10	117, 40	110, 60	86, 40	98, 10	127, 40	122, 60	103, 90	114, 00	141, 70	134, 40
	1053-31	Mit Parkschein	231x420	05	42, 30	51, 00	88, 10	81, 80	51, 50	59, 40	91, 80	87, 70	59, 20	66, 50	102, 90	99, 10
			330x600	12	62, 20	74, 10	117, 40	110, 60	86, 40	98, 10	127, 40	122, 60	103, 90	114, 00	141, 70	134, 40
	1053-32	Gebührenpflichtig	231x420	05	42, 30	51, 00	88, 10	81, 80	51, 50	59, 40	91, 80	87, 70	59, 20	66, 50	102, 90	99, 10
			330x600	12	62, 20	74, 10	117, 40	110, 60	86, 40	98, 10	127, 40	122, 60	103, 90	114, 00	141, 70	134, 40
	1053-33	Massenangabe - 7,5 t	231x420	05	42, 30	51, 00	88, 10	81, 80	51, 50	59, 40	91, 80	87, 70	59, 20	66, 50	102, 90	99, 10
			330x600	12	62, 20	74, 10	117, 40	110, 60	86, 40	98, 10	127, 40	122, 60	103, 90	114, 00	141, 70	134, 40
			412x750	16	94, 00	112, 80	151, 90	137, 80	127, 30	142, 70	175, 00	158, 30	155, 30	167, 70	197, 00	180, 40
	1053-34	Auf dem Seitenstreifen	231x420	05	42, 30	51, 00	88, 10	81, 80	51, 50	59, 40	91, 80	83, 20	59, 20	66, 50	102, 90	99, 10
			330x600	12	62, 20	74, 10	117, 40	110, 60	86, 40	98, 10	127, 40	122, 60	103, 90	114, 00	141, 70	134, 40
			412x750	16	94, 00	112, 80	151, 90	137, 80	127, 30	142, 70	175, 00	158, 30	155, 30	167, 70	197, 00	180, 40

Alle Preisangaben in € Euro

Abbildung	VZ-Nr.	Bezeichnung	Größe (HxB in mm)	Nr.	Retroreflektierende Folie RA1				Retroreflektierende Folie RA2				Retroreflektierende Folie RA3			
					2 mm	3 mm	Alform	Randform	2 mm	3 mm	Alform	Randform	2 mm	3 mm	Alform	Randform
	1053-35	Bei Nässe	420x420	01	57,00	80,30	110,10	95,00	80,00	98,50	120,10	112,80	98,60	114,30	132,90	122,70
			600x600	02	89,90	121,50	155,30	144,20	145,20	172,50	173,30	165,70	166,90	185,40	203,70	192,90
			750x750	07	158,10	173,80	226,10	219,30	234,00	253,40	268,50	240,90	289,30	310,50	325,80	296,60
	1053-36	Durchgangsverkehr, (Anordnung der Zeichen 1053-36 und -37 nur in Verbindung mit Z 253)	231x420	05	42,30	51,00	88,10	81,80	51,50	59,40	91,80	87,70	59,20	66,50	102,90	99,10
			330x600	12	62,20	74,10	117,40	110,60	86,40	94,30	127,40	122,60	103,90	114,00	141,70	134,40
			412x750	16	94,00	112,80	151,90	137,80	127,30	142,70	175,00	158,30	155,30	167,70	197,00	180,40
	1053-37	Massenangabe - 12 t, (Anordnung der Zeichen 1053-36 und -37 nur in Verbindung mit Z 253)	231x420	05	42,30	51,00	88,10	81,80	51,50	59,40	91,80	87,70	59,20	66,50	102,90	99,10
			330x600	12	62,30	74,10	117,40	110,60	86,40	98,10	127,40	122,60	103,90	114,00	141,70	134,40
			412x750	16	94,00	112,80	151,90	137,80	127,30	142,70	175,00	158,30	155,30	167,70	197,00	180,40
	1053-38	Querparken als Sinnbild	420x420	01	56,90	80,30	110,10	95,00	80,00	98,50	120,10	112,80	98,60	114,30	132,90	122,70
			600x600	02	89,90	121,50	155,30	144,20	145,20	172,50	173,30	165,70	166,90	185,40	203,70	192,90
	1053-39	Schrägparken als Sinnbild	420x420	01	56,90	80,30	110,10	95,00	80,00	98,50	120,10	112,80	98,60	114,30	132,90	122,70
			600x600	02	89,90	121,50	155,30	144,20	145,20	172,50	173,30	165,70	166,90	185,40	203,70	192,90
	1053-52	nur innerhalb gekennzeichneter Parkflächen	420x420	01	56,90	80,30	110,10	95,00	80,00	98,50	120,10	112,80	98,60	114,30	132,90	122,70
			600x600	02	89,90	121,50	155,30	144,20	145,20	172,50	173,30	165,70	166,90	185,40	203,70	192,90
	1053-53	Parken mit Parkschein in gekennzeichneten Flächen	420x420	01	56,90	80,30	110,10	95,00	80,00	98,50	120,10	112,80	98,60	114,30	132,90	122,70
			600x600	02	89,90	121,50	155,30	144,20	145,20	172,50	173,30	165,70	166,90	185,40	203,70	192,90
	1053-54	während des Ladevorgangs	231x420	05	51,50	51,00	88,10	81,80	51,50	59,40	91,80	87,70	59,10	66,40	-	99,10
			330x600	12	62,20	74,10	117,40	110,60	86,40	98,10	127,40	122,60	103,90	114,00	141,70	134,40
			412x750	16	94,00	-	-	-	127,30	142,70	175,00	158,30	155,30	167,70	197,00	180,50
	1060-31	Haltverbot auch auf dem Seitenstreifen	231x420	05	42,30	51,00	88,10	81,80	51,50	59,40	91,80	87,70	59,10	66,50	102,90	99,10
			330x600	12	62,20	74,10	117,40	110,60	86,40	98,10	127,40	122,60	103,90	114,00	141,70	134,40
			412x750	16	94,00	112,80	151,90	137,80	127,30	142,70	175,00	158,30	155,30	167,70	197,00	180,40
	1060-32	auch Kraftomnibusse und Pkw mit Anhänger	420x420	01	57,00	80,30	110,10	95,00	80,00	98,50	120,10	112,80	98,60	114,30	132,90	122,70
			600x600	02	89,90	121,50	155,30	144,20	145,20	172,50	173,30	165,70	166,90	185,40	203,70	192,90
			750x750	07	158,10	173,80	226,10	219,30	234,00	253,40	268,40	240,90	289,30	310,50	325,80	296,60
	1060-33	Massenangabe - 2,8 t	231x420	05	42,30	51,00	88,10	81,80	51,50	59,40	91,80	87,70	59,20	66,50	102,90	99,10
			330x600	12	62,20	74,10	117,40	110,60	86,40	94,30	127,40	122,60	103,90	114,00	141,70	134,40
			412x750	16	94,00	112,80	151,90	137,80	127,30	142,70	175,00	158,30	155,30	167,70	197,00	180,40

Abbildung	VZ-Nr.	Bezeichnung	Größe (HxB in mm)	Nr.	Retroreflektierende Folie RA1				Retroreflektierende Folie RA2				Retroreflektierende Folie RA3			
					2 mm	3 mm	Alform	Rand- form	2 mm	3 mm	Alform	Rand- form	2 mm	3 mm	Alform	Rand- form
Baustellenverkehr kreuzt	2002	Baustellenverkehr kreuzt	231x420	05	47,80	56,30	92,80	87,10	57,30	64,70	97,00	92,80	-	-	-	-
			330x600	12	68,10	79,30	121,60	115,10	91,50	103,30	131,30	126,80	-	-	-	-
			412x750	16	98,90	117,30	156,10	142,30	131,00	147,30	179,00	163,10	-	-	-	-
Baustelleneinfahrt	2003	Baustelleneinfahrt	231x420	05	47,80	56,30	92,80	87,10	57,30	64,70	97,00	92,80	-	-	-	-
			330x600	12	68,10	79,30	121,60	115,10	91,50	103,30	131,30	126,80	-	-	-	-
			412x750	16	98,90	117,30	156,10	142,30	131,00	147,30	179,00	163,10	-	-	-	-
Baustellen- fahrzeug	2004	Baustellenfahrzeug	231x420	05	47,80	56,30	92,80	87,10	57,30	64,70	97,00	92,80	-	-	-	-
			330x600	12	68,10	79,30	121,60	115,10	91,50	103,30	131,30	126,80	-	-	-	-
			412x750	16	98,90	117,30	156,10	142,30	131,00	147,30	179,00	163,10	-	-	-	-
Spurrillen	2007	Spurrillen	231x420	05	47,80	56,30	92,80	87,10	57,30	64,70	97,00	92,80	-	-	-	-
			330x600	12	68,10	79,30	121,60	115,10	91,50	103,30	131,30	126,80	-	-	-	-
			412x750	16	98,90	117,30	156,10	142,30	131,00	147,30	179,00	163,10	-	-	-	-
Ende der Ausbaustrecke	2008	Ende der Ausbaustrecke	231x420	05	47,80	56,30	92,80	87,10	57,30	64,70	97,00	92,80	-	-	-	-
			330x600	12	68,10	79,30	121,60	115,10	91,50	103,30	131,30	126,80	-	-	-	-
			412x750	16	98,90	117,30	156,10	142,30	131,00	147,30	179,00	163,10	-	-	-	-
Vermessung	2009	Vermessung	231x420	05	47,80	56,30	92,80	87,10	57,30	64,70	97,00	92,80	-	-	-	-
			330x600	12	68,10	79,30	121,60	115,10	91,50	103,30	131,30	126,80	-	-	-	-
			412x750	16	98,90	117,30	156,10	142,30	131,00	147,30	179,00	163,10	-	-	-	-
Asphalt- arbeiten	2010	Asphaltarbeiten	231x420	05	47,80	56,30	92,80	87,10	57,30	64,70	97,00	92,80	-	-	-	-
			330x600	12	68,10	79,30	121,60	115,10	91,50	103,30	131,30	126,80	-	-	-	-
			412x750	16	98,90	117,30	156,10	142,30	131,00	147,30	179,00	163,10	-	-	-	-
Markierungs- arbeiten	2011	Markierungsarbeiten	231x420	05	47,80	56,30	92,80	87,10	57,30	64,70	97,00	92,80	-	-	-	-
			330x600	12	68,10	79,30	121,60	115,10	91,50	103,30	131,30	126,80	-	-	-	-
			412x750	16	98,90	117,30	156,10	142,30	131,00	147,30	179,00	163,10	-	-	-	-
Mäharbeiten	2012	Mäharbeiten	231x420	05	47,80	56,30	92,80	87,10	57,30	64,70	97,00	92,80	-	-	-	-
			330x600	12	68,10	79,30	121,60	115,10	91,50	103,30	131,30	126,80	-	-	-	-
			412x750	16	98,90	117,30	156,10	142,30	131,00	147,30	179,00	163,10	-	-	-	-
Fahrbahn überflutet	2014	Fahrbahn überflutet	231x420	05	47,80	56,30	92,80	87,10	57,30	64,70	97,00	92,80	-	-	-	-
			330x600	12	68,10	79,30	121,60	115,10	91,50	103,30	131,30	126,80	-	-	-	-
			412x750	16	98,90	117,30	156,10	142,30	131,00	147,30	179,00	163,10	-	-	-	-
Manöver- schäden	2016	Manöverschäden	231x420	05	47,80	56,30	92,80	87,10	57,30	64,70	97,00	92,80	-	-	-	-
			330x600	12	68,10	79,30	121,60	115,10	91,50	103,30	131,30	126,80	-	-	-	-
			412x750	16	98,90	117,30	156,10	142,30	131,00	147,30	179,00	163,10	-	-	-	-
Schlechte Wegstrecke	2017	Schlechte Wegstrecke	231x420	05	47,80	56,30	92,80	87,10	57,30	64,70	97,00	92,80	-	-	-	-
			330x600	12	68,10	79,30	121,60	115,10	91,50	103,30	131,30	126,80	-	-	-	-
			412x750	16	98,90	117,30	156,10	142,30	131,00	147,30	179,00	163,10	-	-	-	-
Neue Fahrbahndecke	2018	Neue Fahrbahndecke	231x420	05	47,80	56,30	92,80	87,10	57,30	64,70	97,00	92,80	-	-	-	-
			330x600	12	68,10	79,30	121,60	115,10	91,50	103,30	131,30	126,80	-	-	-	-
			412x750	16	98,90	117,30	156,10	142,30	131,00	147,30	179,00	163,10	-	-	-	-
Markierung fehlt	2019	Markierung fehlt	231x420	05	47,80	56,30	92,80	87,10	57,30	64,70	97,00	92,80	-	-	-	-
			330x600	12	68,10	79,30	121,60	115,10	91,50	103,30	131,30	126,80	-	-	-	-
			412x750	16	98,90	117,30	156,10	142,30	131,00	147,30	179,00	163,10	-	-	-	-
Kröten- wanderung	2020	Krötenwanderung	231x420	05	47,80	56,30	92,80	87,10	57,30	64,70	97,00	92,80	-	-	-	-
			330x600	12	68,10	79,30	121,60	115,10	91,50	103,30	131,30	126,80	-	-	-	-
			412x750	16	98,90	117,30	156,10	142,30	131,00	147,30	179,00	163,10	-	-	-	-

Alle Preisangaben in € Euro

Abbildung	VZ-Nr.	Bezeichnung	Größe (HxB in mm)	Nr.	Retroreflektierende Folie RA1				Retroreflektierende Folie RA2				Retroreflektierende Folie RA3			
					2 mm	3 mm	Alform	Randform	2 mm	3 mm	Alform	Randform	2 mm	3 mm	Alform	Randform
auf der gesamten Wendeplatte	2023	auf der gesamten Wendeplatte	231x420	05	47,80	56,30	92,80	87,10	57,30	64,70	97,00	92,80	-	-	-	-
			330x600	12	68,10	79,30	121,60	115,10	91,50	103,30	131,30	126,80	-	-	-	-
			412x750	16	98,90	117,30	156,10	142,30	131,00	147,30	179,00	163,10	-	-	-	-
Eingeschränkter Winterdienst	2025	Eingeschränkter Winterdienst	231x420	05	47,80	56,30	92,80	87,10	57,30	64,70	97,00	92,80	-	-	-	-
			330x600	12	68,10	79,30	121,60	115,10	91,50	103,30	131,30	126,80	-	-	-	-
			412x750	16	98,90	117,30	156,10	142,30	131,00	147,30	179,00	163,10	-	-	-	-
Kein Winterdienst	2026	Kein Winterdienst	231x420	05	47,80	56,30	92,80	87,10	57,30	64,70	97,00	92,80	-	-	-	-
			330x600	12	68,10	79,30	121,60	115,10	91,50	103,30	131,30	126,80	-	-	-	-
			412x750	16	98,90	117,30	156,10	142,30	131,00	147,30	179,00	163,10	-	-	-	-
Schnee- verwehungen	2027	Schnee- verwehungen	231x420	05	47,80	56,30	92,80	87,10	57,30	64,70	97,00	92,80	-	-	-	-
			330x600	12	68,10	79,30	121,60	115,10	91,50	103,30	131,30	126,80	-	-	-	-
			412x750	16	98,90	117,30	156,10	142,30	131,00	147,30	179,00	163,10	-	-	-	-
Frostschäden	2028	Frostschäden	231x420	05	47,80	56,30	92,80	87,10	57,30	64,70	97,00	92,80	-	-	-	-
			330x600	12	68,10	79,30	121,60	115,10	91,50	103,30	131,30	126,80	-	-	-	-
			412x750	16	98,90	117,30	156,10	142,30	131,00	147,30	179,00	163,10	-	-	-	-
Langsam fahren	2029	Langsam fahren	231x420	05	47,80	56,30	92,80	87,10	57,30	64,70	97,00	92,80	-	-	-	-
			330x600	12	68,10	79,30	121,60	115,10	91,50	103,30	131,30	126,80	-	-	-	-
			412x750	16	98,90	117,30	156,10	142,30	131,00	147,30	179,00	163,10	-	-	-	-
Schritt fahren	2030	Schritt fahren	231x420	05	47,80	56,30	92,80	87,10	57,30	64,70	97,00	92,80	-	-	-	-
			330x600	12	68,10	79,30	121,60	115,10	91,50	103,30	131,30	126,80	-	-	-	-
			412x750	16	98,90	117,30	156,10	142,30	131,00	147,30	179,00	163,10	-	-	-	-
Radar- kontrolle	2031	Radar- kontrolle	231x420	05	47,80	56,30	92,80	87,10	57,30	64,70	97,00	92,80	-	-	-	-
			330x600	12	68,10	79,30	121,60	115,10	91,50	103,30	131,30	126,80	-	-	-	-
			412x750	16	98,90	117,30	156,10	142,30	131,00	147,30	179,00	163,10	-	-	-	-
Feuerwehr- ausfahrt	2032	Feuerwehr- ausfahrt	231x420	05	47,80	56,30	92,80	87,10	57,30	64,70	97,00	92,80	-	-	-	-
			330x600	12	68,10	79,30	121,60	115,10	91,50	103,30	131,30	126,80	-	-	-	-
			412x750	16	98,90	117,30	156,10	142,30	131,00	147,30	179,00	163,10	-	-	-	-
Keine Wendemöglichkeit für Lkw	2033	Keine Wendemöglichkeit für Lkw	231x420	05	47,80	56,30	92,80	87,10	57,30	64,70	97,00	92,80	-	-	-	-
			330x600	12	68,10	79,30	121,60	115,10	91,50	103,30	131,30	126,80	-	-	-	-
			412x750	16	98,90	117,30	156,10	142,30	131,00	147,30	179,00	163,10	-	-	-	-
Schutt abladen verboten	2034	Schutt abladen verboten	231x420	05	47,80	56,30	92,80	87,10	57,30	64,70	97,00	92,80	-	-	-	-
			330x600	12	68,10	79,30	121,60	115,10	91,50	103,30	131,30	126,80	-	-	-	-
			412x750	16	98,90	117,30	156,10	142,30	131,00	147,30	179,00	163,10	-	-	-	-
Hier gilt die StVO	2035	Hier gilt die StVO	231x420	05	47,80	56,30	92,80	87,10	57,30	64,70	97,00	92,80	-	-	-	-
			330x600	12	68,10	79,30	121,60	115,10	91,50	103,30	131,30	126,80	-	-	-	-
			412x750	16	98,90	117,30	156,10	142,30	131,00	147,30	179,00	163,10	-	-	-	-
Auf diesem Weg kein Winterdienst Benutzung auf eigene Gefahr	2037	Auf diesem Weg kein Winterdienst Benutzung auf eigene Gefahr	315x420	11	64,00	76,10	110,30	112,10	78,60	90,00	110,90	116,00	90,30	101,10	125,80	124,10
			450x600	19	86,10	110,10	141,70	130,00	112,90	128,60	151,80	145,10	136,00	149,70	176,90	164,40
			562x750	24	131,00	157,10	191,30	245,70	173,90	184,40	224,50	268,60	209,60	217,30	251,00	295,00
Dieser Weg wird bei Schnee- und Eisglätte nicht geräumt und nicht gestreut	2038	Dieser Weg wird bei Schnee- und Eisglätte nicht geräumt und nicht gestreut	315x420	11	64,00	76,10	110,30	112,10	78,60	90,00	110,90	116,00	90,30	101,10	125,80	124,10
			450x600	19	86,10	110,10	141,70	130,00	112,90	128,60	151,80	145,10	136,00	149,70	176,90	164,40
			562x750	24	131,00	157,10	191,30	245,70	173,90	184,40	224,50	268,60	209,60	217,30	251,00	295,00
Fußgänger andere Straßen- seite benutzen	2039	Fußgänger andere Straßenseite benutzen	315x420	11	64,00	76,10	110,30	112,10	78,60	90,00	110,90	116,00	90,30	101,10	125,80	124,10
			450x600	19	86,10	110,10	141,70	130,00	112,90	128,60	151,80	145,10	136,00	149,70	176,90	164,40
			562x750	24	131,00	157,10	191,30	245,70	173,90	184,40	224,50	268,60	209,60	217,30	251,00	295,00

2002 bis 2039
Zusatzzeichen mit Sondertext

Alle Preisangaben in € Euro













Abbildung	VZ-Nr.	Bezeichnung	Größe (HxB in mm)	Nr.	Retroreflektierende Folie RA1				Retroreflektierende Folie RA2				Retroreflektierende Folie RA3			
					2 mm	3 mm	Alform	Rand- form	2 mm	3 mm	Alform	Rand- form	2 mm	3 mm	Alform	Rand- form
	2040	Anlieger frei bis Baustelle	315x420	11	64,00	76,10	110,30	112,10	78,60	90,60	110,90	116,00	90,30	101,10	125,80	124,10
			450x600	19	86,10	110,10	141,70	130,00	112,90	128,60	151,80	145,10	136,00	149,70	176,90	164,40
			562x750	24	131,00	157,10	191,30	245,70	173,90	184,40	224,50	268,60	209,60	217,30	251,00	295,00
	2041	Bei Rot bis zur Haltelinie vorfahren	315x420	11	64,00	76,10	110,30	112,10	78,60	90,00	110,90	116,00	90,30	101,10	125,80	124,10
			450x600	19	86,10	110,10	141,70	130,00	112,90	128,60	151,80	145,10	136,00	149,70	176,90	164,40
			562x750	24	131,00	157,10	191,30	245,70	173,90	184,40	224,50	268,60	209,60	217,30	251,00	295,00
	2042	Feuerwehrausfahrt Tag und Nacht freihalten	315x420	11	64,00	76,10	110,30	112,10	78,60	90,00	110,90	116,00	90,30	101,10	125,80	124,10
			450x600	19	86,10	110,10	141,70	130,00	112,90	128,60	151,80	145,10	136,00	149,70	176,90	164,40
			562x750	24	131,00	157,10	191,30	245,70	173,90	184,40	224,50	268,60	209,60	217,30	251,00	295,00
	2043	Feuerwehreinfahrt freihalten	315x420	11	64,00	76,10	110,30	112,10	78,60	90,00	110,90	116,00	90,30	101,10	125,80	124,10
			450x600	19	86,10	110,10	141,70	130,00	112,90	128,60	151,80	145,10	136,00	149,70	176,90	164,40
			562x750	24	131,00	157,10	191,30	245,70	173,90	184,40	224,50	268,60	209,60	217,30	251,00	295,00
	2044	Feuerwehr! Ausfahrt freihalten!	315x420	11	64,00	76,10	110,30	112,10	78,60	90,00	110,90	116,00	90,30	101,10	125,80	124,10
			450x600	19	86,10	110,10	141,70	130,00	112,90	128,60	151,80	145,10	136,00	149,70	176,90	164,40
			562x750	24	131,00	157,10	191,30	245,70	173,90	184,40	224,50	268,60	209,60	217,30	251,00	295,00
	2045	Unberechtigt parkende Fahrzeuge werden kostenpflichtig abgeschleppt!	315x420	11	64,00	76,10	110,30	112,10	78,60	90,00	110,90	116,00	90,30	101,10	125,80	124,10
			450x600	19	86,10	110,10	141,70	130,00	112,90	128,60	151,80	145,10	136,00	149,70	176,90	164,40
			562x750	24	131,00	157,10	191,30	245,70	173,90	184,40	224,50	268,60	209,60	217,30	251,00	295,00
	2046	Widerrechtlich geparkte Fahrzeuge werden kostenpflichtig abgeschleppt!	315x420	11	64,00	76,10	110,30	112,10	78,60	90,00	110,90	116,00	90,30	101,10	125,80	124,10
			450x600	19	86,10	110,10	141,70	130,00	112,90	128,60	151,80	145,10	136,00	149,70	176,90	164,40
			562x750	24	131,00	157,10	191,30	245,70	173,90	184,40	224,50	268,60	209,60	217,30	251,00	295,00
	2047	Feuerwehruzufahrt ständig freihalten	500x500	20	114,40	125,00	153,20	133,30	203,00	221,10	269,70	235,60	278,90	297,10	346,10	-
	2048	Ausfahrtszone für Feuerwehr § 22 VVB	500x500	20	114,40	125,00	153,20	133,30	203,00	221,10	269,70	235,60	278,90	297,10	346,10	-
	2049	Feuerwehruzufahrt Fläche für Feuerwehr freihalten	500x500	20	114,40	125,00	153,20	133,30	203,00	221,10	269,70	235,60	278,90	297,10	346,10	-
	2050	Licht einschalten!	600x600	02	94,20	123,20	159,90	146,90	150,50	191,80	177,90	171,70	181,40	188,90	209,10	-
			840x840	04	155,70	172,60	225,60	272,40	234,70	253,90	259,50	302,60	286,40	273,90	302,80	-
	2051	Licht?	900x600	32	165,20	225,70	252,60	238,90	215,10	276,00	298,40	284,90	-	-	-	-
	2052	Licht!	900x600	32	165,20	225,70	252,60	238,90	215,10	276,00	298,40	284,90	-	-	-	-
	2053	Ver- und Entsorgungstation	315x420	11	64,00	76,10	110,30	112,10	78,60	90,00	110,90	116,00	90,30	101,10	125,80	124,10
			450x600	19	86,10	110,10	141,70	130,00	112,90	128,60	151,80	145,10	136,00	149,70	176,90	164,40
			562x750	24	131,00	157,10	191,30	245,70	173,90	184,40	224,50	268,60	209,60	217,30	251,00	295,00
	2054	Feuerwehranfahrtszone	231x420	05	47,80	56,30	92,80	87,10	57,30	64,70	97,00	92,80	-	-	-	-
			330x600	12	68,10	79,30	121,60	115,10	91,50	103,30	131,30	126,80	-	-	-	-
			412x750	16	98,90	117,30	156,10	142,30	131,00	147,30	179,00	163,10	-	-	-	-

Alle Preisangaben in € Euro

Abbildung	VZ-Nr.	Bezeichnung	Größe (HxB in mm)	Nr.	Retroreflektierende Folie RA1				Retroreflektierende Folie RA2				Retroreflektierende Folie RA3			
					2 mm	3 mm	Alform	Randform	2 mm	3 mm	Alform	Randform	2 mm	3 mm	Alform	Randform
Feuerwehruzufahrt freihalten	2055	Feuerwehruzufahrt freihalten	231x420	05	47,80	56,30	92,80	87,10	57,30	64,70	97,70	92,80	-	-	-	-
			330x600	12	68,10	79,30	121,60	115,10	91,50	103,30	131,30	126,80	-	-	-	-
			412x750	16	98,90	117,30	156,10	142,30	131,00	147,30	179,00	163,10	-	-	-	-
Feuerwehruzufahrtszone	2056	Feuerwehruzufahrtszone	231x420	05	47,80	56,30	92,80	87,10	57,30	64,70	97,00	92,80	-	-	-	-
			330x600	12	68,10	79,30	121,60	115,10	91,50	103,30	131,30	126,80	-	-	-	-
			412x750	16	98,90	117,30	156,10	142,30	131,00	147,30	179,00	163,10	-	-	-	-
Feuerwehruzufahrt	2057	Feuerwehruzufahrt	231x420	05	47,80	56,30	92,80	87,10	57,30	64,70	97,00	92,80	-	-	-	-
			330x600	12	68,10	79,30	121,60	115,10	91,50	103,30	131,30	126,80	-	-	-	-
			412x750	16	98,90	117,30	156,10	142,30	131,00	147,30	179,00	163,10	-	-	-	-
Überflutungsgefahr	2058	Überflutungsgefahr	231x420	05	47,80	56,30	92,80	87,10	57,30	64,70	97,00	92,80	-	-	-	-
			330x600	12	68,10	79,30	121,60	115,10	91,50	103,30	131,30	126,80	-	-	-	-
			412x750	16	98,90	117,30	156,10	142,30	131,00	147,30	179,00	163,10	-	-	-	-
Baumfällarbeiten	2059	Baumfällarbeiten	231x420	05	47,80	56,30	92,80	87,10	57,30	64,70	97,00	92,80	-	-	-	-
			330x600	12	68,10	79,30	121,60	115,10	91,50	103,30	131,30	126,80	-	-	-	-
			412x750	16	98,90	117,30	156,10	142,30	131,00	147,30	179,00	163,10	-	-	-	-
Holzfällarbeiten	2060	Holzfällarbeiten	231x420	05	47,80	56,30	92,80	87,10	57,30	64,70	97,00	92,80	-	-	-	-
			330x600	12	68,10	79,30	121,60	115,10	91,50	103,30	131,30	126,80	-	-	-	-
			412x750	16	98,90	117,30	156,10	142,30	131,00	147,30	179,00	163,10	-	-	-	-
Höhenkontrolle	2061	Höhenkontrolle	231x420	05	47,80	56,30	92,80	87,10	57,30	64,70	97,00	92,80	-	-	-	-
			330x600	12	68,10	79,30	121,60	115,10	91,50	103,30	131,30	126,80	-	-	-	-
			412x750	16	98,90	117,30	156,10	142,30	131,00	147,30	179,00	163,10	-	-	-	-
Schulbus werktags	2064	Schulbus werktags	231x420	05	47,80	56,30	92,80	87,10	57,30	64,70	97,00	92,80	-	-	-	-
			330x600	12	68,10	79,30	121,60	115,10	91,50	103,30	131,30	126,80	-	-	-	-
			412x750	16	98,90	117,30	156,10	142,30	131,00	147,30	179,00	163,10	-	-	-	-
Schulbus	2065	Schulbus	231x420	05	47,80	56,30	92,80	87,10	57,30	64,70	97,00	92,80	-	-	-	-
			330x600	12	68,10	79,30	121,60	115,10	91,50	103,30	131,30	126,80	-	-	-	-
			412x750	16	98,90	117,30	156,10	142,30	131,00	147,30	179,00	163,10	-	-	-	-
Vorsicht Schranke	2066	Vorsicht Schranke	231x420	05	47,80	56,30	92,80	87,10	57,30	64,70	97,00	92,80	-	-	-	-
			330x600	12	68,10	79,30	121,60	115,10	91,50	103,30	131,30	126,80	-	-	-	-
			412x750	16	98,90	117,30	156,10	142,30	131,00	147,30	179,00	163,10	-	-	-	-
Vorsicht Dachlawine	2067	Vorsicht Dachlawine	231x420	05	47,80	56,30	92,80	87,10	57,30	64,70	97,00	92,80	-	-	-	-
			330x600	12	68,10	79,30	121,60	115,10	91,50	103,30	131,30	126,80	-	-	-	-
			412x750	16	98,90	117,30	156,10	142,30	131,00	147,30	179,00	163,10	-	-	-	-
Fräskanten	2068	Fräskanten	231x420	05	47,80	56,30	92,80	87,10	57,30	64,70	97,00	92,80	-	-	-	-
			330x600	12	68,10	79,30	121,60	115,10	91,50	103,30	131,30	126,80	-	-	-	-
			412x750	16	98,90	117,30	156,10	142,30	131,00	147,30	179,00	163,10	-	-	-	-
Festbetrieb	2069	Festbetrieb	231x420	05	47,80	56,30	92,80	87,10	57,30	64,70	97,00	92,80	-	-	-	-
			330x600	12	68,10	79,30	121,60	115,10	91,50	103,30	131,30	126,80	-	-	-	-
			412x750	16	98,90	117,30	156,10	142,30	131,00	147,30	179,00	163,10	-	-	-	-
Einfahrt freihalten	2070	Einfahrt freihalten	231x420	05	47,80	56,30	92,80	87,10	57,30	64,70	97,00	92,80	-	-	-	-
			330x600	12	68,10	79,30	121,60	115,10	91,50	103,30	131,30	126,80	-	-	-	-
			412x750	16	98,90	117,30	156,10	142,30	131,00	147,30	179,00	163,10	-	-	-	-
Dieser Bereich ist videoüberwacht	2071	Dieser Bereich ist videoüberwacht	231x420	05	47,80	56,30	92,80	87,10	57,30	64,70	97,00	92,80	-	-	-	-
			330x600	12	68,10	79,30	121,60	115,10	91,50	103,30	131,30	126,80	-	-	-	-
			412x750	16	98,90	117,30	156,10	142,30	131,00	147,30	179,00	163,10	-	-	-	-

2040 bis 2071
Zusatzzeichen mit Sondertext

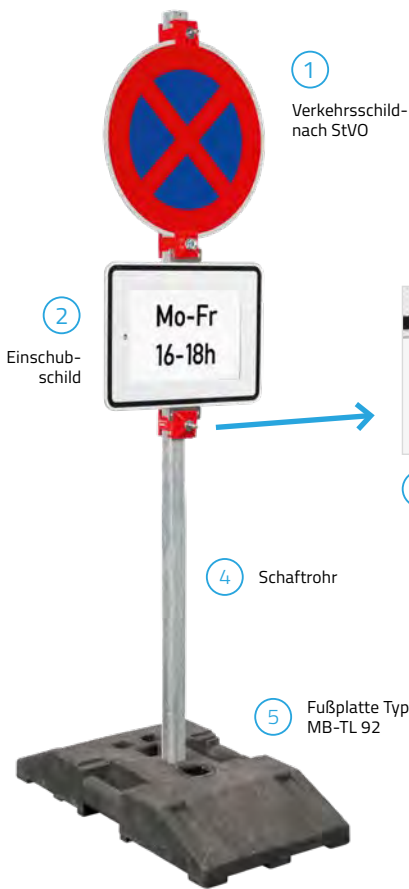
Alle Preisangaben in € Euro

Abbildung	VZ-Nr.	Bezeichnung	Größe (HxB in mm)	Nr.	Retroreflektierende Folie RA1				Retroreflektierende Folie RA2				Retroreflektierende Folie RA3				
					2 mm	3 mm	Alform	Randform	2 mm	3 mm	Alform	Randform	2 mm	3 mm	Alform	Randform	
	2072	Brückenschäden	231x420	05	47,80	56,30	92,80	87,10	57,30	64,70	97,00	92,80	-	-	-	-	
			330x600	12	68,10	79,30	121,60	115,10	91,50	103,30	131,30	126,80	-	-	-	-	
			412x750	16	98,90	117,30	156,10	142,30	131,00	147,30	179,00	163,10	-	-	-	-	
	2073	Veranstaltung	231x420	05	47,80	56,30	92,80	87,10	57,30	64,70	97,00	92,80	-	-	-	-	
			330x600	12	68,10	79,30	121,60	115,10	91,50	103,30	131,30	126,80	-	-	-	-	
			412x750	16	98,90	117,30	156,10	142,30	131,00	147,30	179,00	163,10	-	-	-	-	
	2074	nur mit Parkausweis lesbar im Fahrzeug	231x420	05	47,80	56,30	92,80	87,10	57,30	64,70	97,00	92,80	-	-	-	-	
			330x600	12	68,10	79,30	121,60	115,10	91,50	103,30	131,30	126,80	-	-	-	-	
			412x750	16	98,90	117,30	156,10	142,30	131,00	147,30	179,00	163,10	-	-	-	-	
	2075	nur mit Parkausweis sichtbar im Fahrzeug	231x420	05	47,80	56,30	92,80	87,10	57,30	64,70	97,00	92,80	-	-	-	-	
			330x600	12	68,10	79,30	121,60	115,10	91,50	103,30	131,30	126,80	-	-	-	-	
			412x750	16	98,90	117,30	156,10	142,30	131,00	147,30	179,00	163,10	-	-	-	-	
	2076	Rettungsweg	231x420	05	47,80	56,30	92,80	87,10	57,30	64,70	97,00	92,80	-	-	-	-	
			330x600	12	68,10	79,30	121,60	115,10	91,50	103,30	131,30	126,80	-	-	-	-	
			412x750	16	98,90	117,30	156,10	142,30	131,00	147,30	179,00	163,10	-	-	-	-	
	2077	Schulweg	231x420	05	47,80	56,30	92,80	87,10	57,30	64,70	97,00	92,80	-	-	-	-	
			330x600	12	68,10	79,30	121,60	115,10	91,50	103,30	131,30	126,80	-	-	-	-	
			412x750	16	98,90	117,30	156,10	142,30	131,00	147,30	179,00	163,10	-	-	-	-	
	2078	Treibjagd	231x420	05	47,80	56,30	92,80	87,10	57,30	64,70	97,00	92,80	-	-	-	-	
			330x600	12	68,10	79,30	121,60	115,10	91,50	103,30	131,30	126,80	-	-	-	-	
			412x750	16	98,90	117,30	156,10	142,30	131,00	147,30	179,00	163,10	-	-	-	-	
	2079	Amphibienwanderung	231x420	05	47,80	56,30	92,80	87,10	57,30	64,70	97,00	92,80	-	-	-	-	
			330x600	12	68,10	79,30	121,60	115,10	91,50	103,30	131,30	126,80	-	-	-	-	
			412x750	16	98,90	117,30	156,10	142,30	131,00	147,30	179,00	163,10	-	-	-	-	
	2080	Anfang	231x420	05	47,80	56,30	92,80	87,10	57,30	64,70	97,00	92,80	-	-	-	-	
			330x600	12	68,10	79,30	121,60	115,10	91,50	103,30	131,30	126,80	-	-	-	-	
			412x750	16	98,90	117,30	156,10	142,30	131,00	147,30	179,00	163,10	-	-	-	-	
	2081	Hier gilt rechts vor links	231x420	05	47,80	56,30	92,80	87,10	57,30	64,70	97,00	92,80	-	-	-	-	
			330x600	12	68,10	79,30	121,60	115,10	91,50	103,30	131,30	126,80	-	-	-	-	
			412x750	16	98,90	117,30	156,10	142,30	131,00	147,30	179,00	163,10	-	-	-	-	
	2082	Schulbus (tageszeitliche Begrenzung)	231x420	05	47,80	56,30	92,80	87,10	57,30	64,70	97,00	92,80	-	-	-	-	
			330x600	12	68,10	79,30	121,60	115,10	91,50	103,30	131,30	126,80	-	-	-	-	
			412x750	16	98,90	117,30	156,10	142,30	131,00	147,30	179,00	163,10	-	-	-	-	
		Zusatzschilder ohne Text Grund weiß, Rand schwarz	231x420	05													
			315x420	11													
			330x600	12													
			420x420	01													
			450x600	19													
			412x750	16													
			562x750	24													
			600x600	02													
			750x750	07													

Preise auf Anfrage

Einschubschild

Einschubschild



Einschubschild

Durch die Verwendung des Einschubschilds können Sie mühelos **variable Beschriftungen**, wie beispielsweise ein zeitlich begrenztes Parkverbot, unkompliziert austauschen. Der gewünschte Text wird am Computer verfasst, auf Overhead-Folie gedruckt und anschließend zwischen zwei Makrolonscheiben gelegt.



1 Verkehrszeichen nach StVO

- Siehe Seite 27

2 Einschubschild

- Inkl. 2 Makrolonscheiben farblos
- Inkl. 2 Befestigungslaschen zum Einstecken
- **Optional:** Overhead-Folien in DIN A3 & DIN A4

3 Klemmschelle K1

- Siehe Seite 204

4 Schaftrohr

- Feuerverzinkt oder Alu
- Verschiedene Längen zur Wahl

5 Fußplatte Typ MB-TL 92

- Siehe Seite 196



Lasche zum Einstecken für die K1-Schelle

Info

Unserem Bestseller, dem Einschubschild, liegen zwei Laschen zum Einstecken bei. Es ist dadurch möglich, zwei Schilder übereinander, mittig mit einer K1-Schelle zu befestigen. Zusätzlich befinden sich in den Laschen Bohrungen für 70 mm Befestigungen. Je nach Befestigungsart kann die richtige Anbringung gewählt werden.

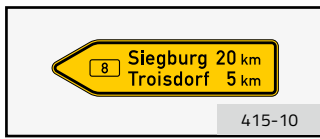


K1-Schelle

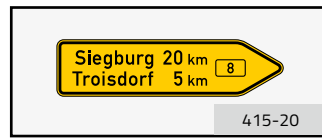
Preisliste Einschubschild und Zubehör

Artikel	Ausführung	Maße (H x B x Materialstärke) in mm	Bestell-Nr.	Preis €
Einschubschild	RA2, DIN A4, inkl. 2 Stck. Makrolonscheiben farblos, mit Befestigungslaschen	315 x 420	275496	98,20
Einschubschild	RA2, DIN A3, inkl. 2 Stck. Makrolonscheiben farblos, mit Befestigungslaschen	450 x 600	275930	154,50
Zubehör				
Overhead-Folie	DIN A4		206150	24,90
Overhead-Folie	DIN A3		206566	53,90
Schaftrohr	1300 mm feuerverzinkt	40 x 40 x 1,5	30225336000	34,50
Schaftrohr	2000 mm feuerverzinkt	40 x 40 x 1,5	30225288000	37,60
Schaftrohr	2500 mm feuerverzinkt	40 x 40 x 1,5	30225498000	48,60
Schaftrohr	3000 mm feuerverzinkt	40 x 40 x 1,5	30225291000	53,30
Schaftrohr	3500 mm feuerverzinkt	40 x 40 x 1,5	330SR403500	62,30
Schaftrohr	2000 mm Alu	40 x 40 x 2,5	302SRA02000	35,40
Schaftrohr	2500 mm Alu	40 x 40 x 2,5	302SRA02500	51,30
Schaftrohr	3000 mm Alu	40 x 40 x 2,5	302SRA03000	53,10
Schaftrohr	3500 mm Alu	40 x 40 x 2,5	302SRA03500	61,90

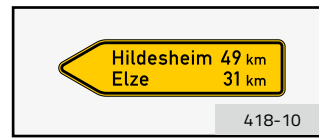
Pfeilwegweiser 415-10, 415-20, 418-10, 418-20 (einseitig)



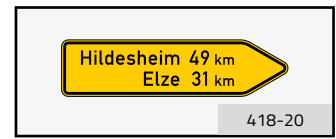
Pfeilwegweiser auf Bundesstraßen, linksweisend



Pfeilwegweiser auf Bundesstraßen, rechtsweisend



Pfeilwegweiser auf sonstigen Straßen, linksweisend



Pfeilwegweiser auf sonstigen Straßen, rechtsweisend

Größe (HxB in mm)	Nr.	Retroreflektierende Folie RA1				Retroreflektierende Folie RA2				Retroreflektierende Folie RA3			
		2 mm	3 mm	Alform I	Alform II	2 mm	3 mm	Alform I	Alform II	2 mm	3 mm	Alform I	Alform II

Pfeilwegweiser 415-10, 415-20, 418-10, 418-20 einseitig mit Text

350x1250	07	186,30	225,30	266,30	-	250,50	331,40	343,70	-	301,60	382,50	421,20	-
350x1400	03	195,00	241,80	275,50	-	282,10	358,80	376,30	-	327,10	400,70	449,90	-
350x1500	08	262,80	287,90	339,30	-	359,00	300,80	449,90	-	419,60	479,40	544,60	-
350x1750	19	293,60	309,70	374,90	-	392,30	452,40	488,90	-	460,50	526,10	594,60	-
350x2000	20	304,00	334,80	401,00	-	424,40	495,80	538,10	-	503,90	575,40	659,40	-
400x1500	09	295,90	328,90	355,80	-	388,40	443,20	480,40	-	456,90	511,60	585,50	-
400x1750	10	311,60	333,70	392,20	-	433,10	494,20	527,80	-	512,80	573,70	647,90	-
400x2000	22	340,80	371,90	426,00	-	477,20	552,90	577,00	-	568,20	643,80	712,20	-
400x2250	23	367,90	457,80	-	674,50	518,80	672,10	879,48	-	621,20	774,40	-	1.050,30
450x1500	11	259,90	329,10	360,10	-	414,90	488,00	506,10	-	494,60	567,40	625,20	-
450x1750	12	333,10	363,80	412,50	-	467,70	542,30	561,20	-	558,90	633,50	691,90	-
450x2000	25	369,20	404,60	450,40	-	521,90	605,00	616,90	-	622,40	707,40	765,20	-
450x2250	26	-	440,20	-	659,40	-	659,70	-	871,00	-	773,40	-	1.052,50
500x1750	28	341,80	396,50	438,50	-	507,70	591,20	599,30	-	607,50	691,20	744,70	-
500x2000	04	367,00	431,70	452,80	-	527,50	648,70	627,20	627,20	641,30	762,70	788,90	-
500x2250	29	-	502,40	-	724,40	-	751,20	-	959,40	-	879,20	-	1.160,70
500x2500	30	-	553,20	-	788,20	-	828,40	-	1046,30	-	970,40	-	1.269,60
550x1750	13	383,70	423,70	472,40	-	544,80	633,80	648,20	648,20	650,30	741,80	804,10	-
550x2000	14	455,40	499,90	541,20	-	640,50	745,70	740,50	-	765,60	870,70	922,90	-
550x2250	32	-	540,70	-	765,50	-	812,50	-	1.019,20	-	954,40	-	1.240,30
550x2500	39	-	592,80	-	830,60	-	894,10	-	1.110,10	-	1053,20	-	1.355,60
600x2000	15	-	518,20	564,70	-	-	779,10	777,80	-	-	915,30	974,60	-
600x2250	16	-	576,10	-	803,30	-	867,10	-	1.073,20	-	1.021,10	-	1.310,10
600x2500	35	-	605,70	-	848,20	-	920,20	-	1.141,10	-	1.090,50	-	1.396,50
700x2250	17	-	679,70	-	912,10	-	1.021,70	-	1.222,70	-	1.200,70	-	1.496,40
700x2500	18	-	737,10	-	984,80	-	1.112,20	-	1.321,80	-	1.311,00	-	1.626,40
700x2750	38	-	670,20	-	928,90	-	1.042,80	-	1.273,10	-	1.261,40	-	1.593,60

Pfeilwegweiser (gelb) einseitig ohne Text

350x1250	07	135,00	188,20	218,80	-	202,30	284,10	299,10	-	253,50	335,30	373,30	-
350x1400	03	147,50	194,80	232,10	-	202,70	299,10	302,80	-	278,70	350,20	401,90	-
400x1500	09	218,50	243,40	301,80	-	314,70	369,40	411,80	-	382,70	437,60	511,80	-
450x1500	11	229,10	265,90	312,60	-	337,00	407,90	434,20	-	416,60	487,60	547,30	-

Info

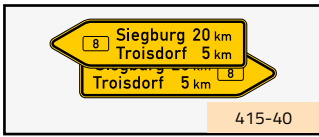
Standardabmessungen von Pfeilwegweisern

Schrifthöhe in mm	mit 1 Zeile	mit 2 Zeilen
105	350 x 1250	450 x 1500
126	400 x 1500	500 x 1750
140	450 x 1500	600 x 2000
175	550 x 1750	700 x 2250

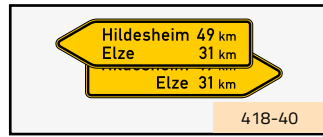
Informationen zur Breite des Schildes

Die Breite des Schildes richtet sich nach der Länge des Inhalts, wobei das Mindestmaß eingehalten werden muss und im Rastermaß 250 mm verlängert wird. Bei mehreren Schildern am gleichen Standort ist eine einheitliche Breite zu gewährleisten; dabei richtet sich die Breite aller Schilder nach dem Schild mit dem längsten Inhalt (RWB 7.1).

Pfeilwegweiser 415-40, 418-40 (doppelseitig)



Pfeilwegweiser auf Bundesstraßen, doppelseitig



Pfeilwegweiser auf sonstigen Straßen, doppelseitig

Größe (HxB in mm)	Nr.	Retroreflektierende Folie RA1		Retroreflektierende Folie RA2		Retroreflektierende Folie RA3	
		2 mm	3 mm	2 mm	3 mm	2 mm	3 mm

Pfeilwegweiser 415-40, 418-40 doppelseitig mit Text

Größe (HxB in mm)	Nr.	RA1 2 mm	RA1 3 mm	RA2 2 mm	RA2 3 mm	RA3 2 mm	RA3 3 mm
350x1250	07	255,60	299,80	385,10	468,60	484,50	568,40
350x1400	03	290,20	325,50	447,60	450,20	535,90	538,40
350x1500	08	387,90	394,30	556,70	605,70	676,40	725,50
350x1750	19	419,60	419,30	608,50	657,50	745,20	797,50
350x2000	20	434,80	458,20	662,80	722,50	821,90	881,50
400x1500	09	414,70	414,30	591,50	612,60	728,20	783,10
400x1750	10	446,20	456,90	639,80	702,60	819,20	879,90
400x2000	22	486,90	505,90	522,10	803,10	909,30	984,90
400x2250	23	540,30	555,10	801,30	885,80	996,90	1.090,20
450x1500	11	424,70	446,90	629,40	702,50	783,20	856,50
450x1750	12	490,80	497,90	731,10	792,30	913,60	972,70
450x2000	25	526,90	549,40	793,90	878,30	998,50	1.113,60
450x2250	26	-	603,50	-	936,40	-	1.243,30
500x1750	28	527,10	538,50	789,20	995,50	986,20	1.058,30
500x2000	04	536,60	586,80	824,40	946,20	1.052,50	1.173,50
500x2250	29	-	692,50	-	1.105,10	-	1.360,90
500x2500	30	-	740,50	-	1.191,30	-	1.475,30
550x1750	13	561,90	573,70	847,10	919,30	1.065,90	1.135,10
550x2000	14	659,70	687,40	988,70	1.093,70	1.238,70	1.343,80
550x2250	32	-	744,30	-	1.190,10	-	1.480,00
550x2500	39	-	807,10	-	1.300,80	-	1.613,20
600x2000	15	-	716,50	-	1.150,60	-	1.423,50
600x2250	16	-	795,90	-	1.282,00	-	1.588,70
600x2500	35	-	835,60	-	1.362,20	-	1.703,20
700x2250	17	-	940,70	-	1.510,60	-	1.868,70
700x2500	18	-	1.016,70	-	1.642,20	-	2.040,00
700x2750	38	-	1.092,70	-	1.775,80	-	2.211,40

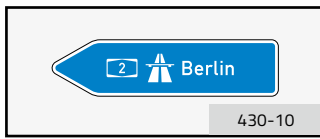
Pfeilwegweiser (gelb) doppelseitig ohne Text

Größe (HxB in mm)	Nr.	RA1 2 mm	RA1 3 mm	RA2 2 mm	RA2 3 mm	RA3 2 mm	RA3 3 mm
350x1250	07	181,20	231,20	301,00	336,90	403,30	444,40
350x1400	03	211,50	236,40	344,20	381,90	455,70	481,50
400x1500	09	285,70	303,80	452,80	507,50	588,90	643,90
450x1500	11	298,90	330,30	482,90	554,60	636,40	708,10

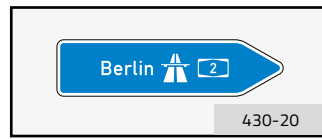
Info

Zusatzzeichen und Wegweiser ohne Text können nur ohne RAL Gütezeichen und CE-Kennzeichnung geliefert werden.

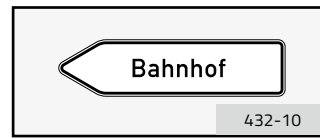
Pfeilwegweiser 430-10, 430-20, 432-10, 432-20 (einseitig)



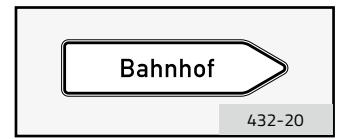
Pfeilwegweiser zur Autobahn, linksweisend



Pfeilwegweiser zur Autobahn, rechtsweisend



Pfeilwegweiser zu Zielen mit erheblicher Verkehrsbedeutung, linksweisend



Pfeilwegweiser zu Zielen mit erheblicher Verkehrsbedeutung, rechtsweisend

Größe (HxB in mm)	Nr.	Retroreflektierende Folie RA1				Retroreflektierende Folie RA2				Retroreflektierende Folie RA3			
		2 mm	3 mm	Alform I	Alform II	2 mm	3 mm	Alform I	Alform II	2 mm	3 mm	Alform I	Alform II

Pfeilwegweiser 430-10, 430-20, 432-10, 432-20 einseitig mit Text

Größe	Nr.	2 mm	3 mm	Alform I	Alform II	2 mm	3 mm	Alform I	Alform II	2 mm	3 mm	Alform I	Alform II
350x1250	07	186,30	225,230	266,30	-	250,50	331,40	343,70	-	301,60	382,50	421,20	-
350x1400	03	195,00	241,80	275,50	-	282,10	358,80	376,30	-	327,10	400,70	449,90	-
350x1500	08	262,80	287,90	339,30	-	359,00	300,80	449,90	-	419,60	479,40	544,60	-
350x1750	19	293,60	309,70	374,90	-	392,30	452,40	488,90	-	460,50	526,10	594,60	-
350x2000	20	303,90	334,80	401,00	-	424,40	495,80	538,10	-	503,90	575,40	659,40	-
400x1500	09	295,90	328,90	355,80	-	388,40	443,20	480,40	-	456,90	511,60	585,50	-
400x1750	10	311,60	333,70	392,20	-	433,10	494,20	527,80	-	512,80	573,70	647,90	-
400x2000	22	340,80	371,90	426,00	-	477,20	552,90	577,00	-	568,20	643,80	712,20	-
400x2250	23	367,90	457,80	-	674,50	518,80	672,10	879,50	-	621,20	774,40	-	1.050,30
450x1500	11	259,90	329,10	360,10	-	414,90	488,00	506,10	-	494,60	567,40	625,20	-
450x1750	12	333,10	363,80	412,50	-	467,70	542,30	561,20	-	558,90	633,50	691,90	-
450x2000	25	369,20	404,60	450,40	-	521,90	605,00	616,90	-	622,40	707,40	765,20	-
450x2250	26	-	440,20	-	659,40	-	659,70	-	871,00	-	773,40	-	1.052,50
500x1750	28	341,80	396,50	438,50	-	507,70	591,20	599,30	-	607,50	691,20	744,70	-
500x2000	04	367,00	431,70	452,80	-	527,50	648,70	627,20	627,20	641,30	762,70	788,90	-
500x2250	29	-	502,40	-	724,40	-	751,20	-	959,40	-	879,20	-	1.160,70
500x2500	30	-	553,20	-	788,20	-	828,40	-	1.046,30	-	970,40	-	1.269,60
550x1750	13	383,70	423,70	472,40	-	544,80	633,80	648,20	648,20	650,30	741,80	804,10	-
550x2000	14	455,40	499,90	541,20	-	640,50	745,70	740,50	-	765,60	870,70	922,90	-
550x2250	32	-	540,70	-	765,50	-	812,50	-	1.019,20	-	954,40	-	1.240,30
550x2500	39	-	592,80	-	830,60	-	894,10	-	1.110,10	-	1.053,20	-	1.355,60
600x2000	15	-	518,20	564,70	-	-	779,10	777,80	-	-	915,30	974,60	-
600x2250	16	-	576,10	-	803,30	-	867,10	-	1.073,20	-	1.021,10	-	1.310,10
600x2500	35	-	605,70	-	848,20	-	920,20	-	1.141,10	-	1.090,50	-	1.396,50
700x2250	17	-	679,70	-	912,10	-	1.021,70	-	1.222,70	-	1.200,70	-	1.496,40
700x2500	18	-	737,10	-	984,80	-	1.112,20	-	1.321,80	-	1.311,00	-	1.626,40
700x2750	38	-	670,20	-	928,90	-	1.042,80	-	1.273,10	-	1.261,40	-	1.593,60

Pfeilwegweiser (blau, weiss) ohne Text

Größe	Nr.	2 mm	3 mm	Alform I	Alform II	2 mm	3 mm	Alform I	Alform II	2 mm	3 mm	Alform I	Alform II
350x1250	07	135,00	188,20	218,80	-	202,30	284,10	299,10	-	253,60	335,30	373,30	-
350x1400	03	147,50	194,80	232,10	-	202,70	299,10	302,80	-	278,70	350,20	401,90	-
400x1500	09	218,50	243,40	301,80	-	314,70	369,40	411,80	-	382,70	437,60	511,80	-
450x1500	11	229,10	265,90	312,60	-	337,00	408,00	434,20	-	416,60	487,60	547,30	-

Info

Standardabmessungen von Pfeilwegweisern

Schrifthöhe in mm	mit 1 Zeile	mit 2 Zeilen
105	350 x 1250	450 x 1500
126	400 x 1500	500 x 1750
140	450 x 1500	600 x 2000
175	550 x 1750	700 x 2250

Informationen zur Breite des Schildes

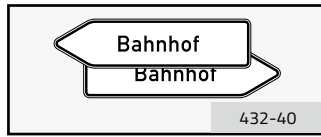
Die Breite des Schildes richtet sich nach der Länge des Inhalts, wobei das Mindestmaß eingehalten werden muss und im Rastermaß 250 mm verlängert wird. Bei mehreren Schildern am gleichen Standort ist eine einheitliche Breite zu gewährleisten; dabei richtet sich die Breite aller Schilder nach dem Schild mit dem längsten Inhalt (RWB 7.1).

Pfeilwegweiser 430-40, 432-40 (doppelseitig)

Pfeilwegweiser



Pfeilwegweiser zur Autobahn, doppelseitig



Pfeilwegweiser zu Zielen mit erheblicher Verkehrsbedeutung, doppelseitig

Größe (HxB in mm)	Nr.	Retroreflektierende Folie RA1		Retroreflektierende Folie RA2		Retroreflektierende Folie RA3	
		2 mm	3 mm	2 mm	3 mm	2 mm	3 mm

Pfeilwegweiser 430-40, 432-40 doppelseitig mit Text

Größe (HxB in mm)	Nr.	RA1 2 mm	RA1 3 mm	RA2 2 mm	RA2 3 mm	RA3 2 mm	RA3 3 mm
350x1250	07	255,60	299,80	385,10	468,60	484,50	568,40
350x1400	03	290,20	325,50	447,60	450,20	535,90	538,40
350x1500	08	387,90	394,30	556,70	605,70	676,40	725,50
350x1750	19	419,60	419,30	608,50	657,50	745,20	797,50
350x2000	20	434,80	458,20	662,80	722,50	821,90	881,50
400x1500	09	414,70	414,30	591,50	612,60	728,20	783,10
400x1750	10	446,20	457,00	639,80	702,60	819,20	879,90
400x2000	22	487,00	505,90	522,10	803,10	909,30	985,00
400x2250	23	540,30	555,10	801,30	885,80	996,90	1.090,20
450x1500	11	424,70	446,90	629,40	702,50	783,20	856,50
450x1750	12	490,80	497,90	731,10	792,30	913,60	972,70
450x2000	25	526,90	549,40	793,90	878,30	998,50	1.113,60
450x2250	26	-	603,50	-	936,40	-	1.243,30
500x1750	28	527,10	538,50	789,20	995,50	986,20	1.058,30
500x2000	04	536,60	586,80	824,40	946,20	1.052,50	1.173,50
500x2250	29	-	692,50	-	1.105,10	-	1.360,90
500x2500	30	-	740,50	-	1.191,30	-	1.475,30
550x1750	13	561,90	573,70	847,10	919,30	1.065,90	1.135,10
550x2000	14	659,70	687,40	988,70	1.093,70	1.238,70	1.343,80
550x2250	32	-	744,30	-	1.190,10	-	1.480,00
550x2500	39	-	807,20	-	1.300,80	-	1.613,20
600x2000	15	-	716,50	-	1.150,60	-	1.423,50
600x2250	16	-	795,90	-	1.282,00	-	1.588,70
600x2500	35	-	835,60	-	1.362,20	-	1.703,20
700x2250	17	-	940,70	-	1.510,60	-	1.868,70
700x2500	18	-	1.016,70	-	1.642,20	-	2.040,00
700x2750	38	-	1.092,70	-	1.775,80	-	2.211,40

Pfeilwegweiser (blau, weiß) doppelseitig ohne Text

Größe (HxB in mm)	Nr.	RA1 2 mm	RA1 3 mm	RA2 2 mm	RA2 3 mm	RA3 2 mm	RA3 3 mm
350x1250	07	181,20	231,20	301,00	336,90	403,30	444,40
350x1400	03	211,50	236,40	344,20	381,90	455,70	481,50
400x1500	09	285,70	303,80	452,80	507,50	588,90	643,90
450x1500	11	298,90	330,30	482,90	554,60	636,40	708,10

Info

Zusatzzeichen und Wegweiser ohne Text können nur ohne RAL Gütezeichen und CE-Kennzeichnung geliefert werden.

Klappschilder



Klappschilder

Unsere Klappschilder sind perfekt geeignet für die Anzeige variabler bzw. temporärer Informationen. Nutzen Sie sie beispielsweise bei Umleitungen, Straßenarbeiten oder Veranstaltungen usw. Die Grundplatte ist beschichtet und kann in Folientyp RA1, RA2 oder RA3 hergestellt werden. Profitieren Sie mit unserer Variante A von einem blitzschnellen Klappsystem oder mit unserer Variante B von der Möglichkeit, die Schildermotive schnell und einfach zu ändern.

Produkteigenschaften

- Zwei Varianten: Variante A zusammenklappbar, Variante B mit Klappflügel (standardmäßig mit einem Verkehrszeichen)
- Standardblechstärke: 3 mm
- Abstandshalter zwischen Grundplatte und Klappen zum Schutz der Folie
- Verriegelung: Schnäpper, optional mit abschließbarem Vorhängeschloss
- Befestigung mittels Rohr- oder Klemmschelle
- Verschiedene Verkehrsschildergrößen lieferbar



Klappschild A12

Bezeichnung	Ausführung	Größe Ø in mm	Bestell-Nr.	Preis in €
Klappschild A12 horizontal klappbar (ohne Flügel)	Variante A	420	-	auf Anfrage
		600	-	auf Anfrage
		750	-	auf Anfrage
		900	-	auf Anfrage



Klappschild A13

Bezeichnung	Ausführung	Größe L x B in mm	Bestell-Nr.	Preis in €
Klappschild A13 horizontal klappbar (ohne Flügel)	Variante A	420 x 420	-	auf Anfrage
		600 x 600	-	auf Anfrage
		750 x 750	-	auf Anfrage
		840 x 840	-	auf Anfrage
		1000 x 1000	-	auf Anfrage



Klappschild A14

Bezeichnung	Ausführung	Größe L x B in mm	Bestell-Nr.	Preis in €
Klappschild A14 horizontal klappbar (ohne Flügel)	Variante A	300 x 800	-	auf Anfrage
		231 x 420	-	auf Anfrage
		315 x 420	-	auf Anfrage
		330 x 600	-	auf Anfrage
		412 x 750	-	auf Anfrage
		450 x 600	-	auf Anfrage
		600 x 900	-	auf Anfrage



Klappschild A15

Bezeichnung	Ausführung	Größe L x B in mm	Bestell-Nr.	Preis in €
Klappschild A15 horizontal klappbar (ohne Flügel)	Variante A	630 x 420	-	auf Anfrage
		900 x 600	-	auf Anfrage



Klappschild B01

Bezeichnung	Ausführung	Größe SL in mm	Bestell-Nr.	Preis in €
Klappschild B01 vertikal klappbar	Variante B	630	-	auf Anfrage
		900	-	auf Anfrage
		1260	-	auf Anfrage



Klappschild B02

Bezeichnung	Ausführung	Größe Ø in mm	Bestell-Nr.	Preis in €
Klappschild B02 vertikal klappbar	Variante B	420	-	auf Anfrage
		600	-	auf Anfrage
		750	-	auf Anfrage
		900	-	auf Anfrage



Klappschild B03

Bezeichnung	Ausführung	Größe Ø in mm	Bestell-Nr.	Preis in €
Klappschild B03 vertikal klappbar	Variante B	420 x 420	-	auf Anfrage
		600 x 600	-	auf Anfrage
		750 x 750	-	auf Anfrage
		840 x 840	-	auf Anfrage
		1000 x 1000	-	auf Anfrage



Klappschild B04

Bezeichnung	Ausführung	Größe Ø in mm	Bestell-Nr.	Preis in €
Klappschild B04 vertikal klappbar	Variante B	300 x 800	-	auf Anfrage
		231 x 420	-	auf Anfrage
		315 x 420	-	auf Anfrage
		330 x 600	-	auf Anfrage
		412 x 750	-	auf Anfrage
		450 x 600	-	auf Anfrage
		600 x 900	-	auf Anfrage
		630 x 420	-	auf Anfrage
		900 x 600	-	auf Anfrage



Klappschild B12

Bezeichnung	Ausführung	Größe Ø in mm	Bestell-Nr.	Preis in €
Klappschild B12 horizontal klappbar	Variante B	420	-	auf Anfrage
		600	-	auf Anfrage
		750	-	auf Anfrage
		900	-	auf Anfrage



Klappschild B13

Bezeichnung	Ausführung	Größe L x B in mm	Bestell-Nr.	Preis in €
Klappschild B13 horizontal klappbar	Variante B	420 x 420	-	auf Anfrage
		600 x 600	-	auf Anfrage
		750 x 750	-	auf Anfrage
		840 x 840	-	auf Anfrage
		1000 x 1000	-	auf Anfrage

Klappschilder (Fortsetzung)



Klappschild B14

Bezeichnung	Ausführung	Größe L x B in mm	Bestell-Nr.	Preis in €
Klappschild B14 horizontal klappbar	Variante B	300 x 800	-	auf Anfrage
		231 x 420	-	auf Anfrage
		315 x 420	-	auf Anfrage
		330 x 600	-	auf Anfrage
		412 x 750	-	auf Anfrage
		450 x 600	-	auf Anfrage
		600 x 900	-	auf Anfrage

Info

Sichere Befestigung mittels Schnäpper (s. auch S. 88).



Tipp

Bitte machen Sie bei der Bestellung folgende Angaben:

- Zeichnummer
- Größe
- Folientyp
- Klappschildvariante (Variante A oder B)
- Vertikal oder horizontal klappbar

Preisliste Befestigungen für Klappschilder

Artikel	Größe Ø in mm	Ausführung	Bestell-Nr.	Preis €
Befestigungsset A-2-60	60	bis Größe 420 mm mit 2 Schellen	249604	auf Anfrage
Befestigungsset A-3-60	60	größer 420 mm mit 3 Schellen	249172	auf Anfrage
Befestigungsset A-2-76	76	bis Größe 420 mm mit 2 Schellen	250552	auf Anfrage
Befestigungsset A-3-76	76	größer 420 mm mit 3 Schellen	274817	auf Anfrage
Befestigungsset B-2-60	60	2 Schellen	19085500059	auf Anfrage
Befestigungsset B-2-76	76	2 Schellen	19085500060	auf Anfrage
Befestigungsset A-2-50/215	50-215	bis Größe 420 mm mit 2 Bandschellen	249605	auf Anfrage
Befestigungsset B-2-50/215	50-215	2 Bandschellen	19085500066	auf Anfrage



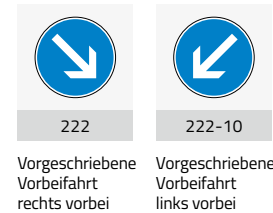
Verkehrsleitsäulen

Verkehrsleitsäule Rondo

Die Verkehrsleitsäule Rondo hat durch die zylindrische Form eine Rundumsignalwirkung, die auch bei seitlicher Anfahrt zur Geltung kommt. **Wir fertigen unsere Leitsäulen nach Ihren Wünschen und individuell auf Ihre Bedürfnisse zugeschnitten an. Geben Sie einfach bei der Anfrage/Bestellung die gewünschten Ausführungen der einzelnen Bestandteile an.**

1 Verkehrszeichen 222 oder 222-10

- Informationen zu den verschiedenen Ausführungen der beiden Verkehrszeichen finden Sie auf Seite 21


 222
Vorgeschriebene Vorbeifahrt rechts vorbei

 222-10
Vorgeschriebene Vorbeifahrt links vorbei

2 Rondo ist erhältlich in:

- Den Folientypen RA2 und RA3
- Unterschiedlichen Durchmessern und Höhen

3 Rohrfosten sind erhältlich in:

- Feuerverzinktem Stahl oder Aluminium

Info

Unser Rondo bietet sich vor allem dann an, wenn Personen den Straßenverkehr kreuzen können. **Kinder werden weniger verdeckt als dies z. B. bei einer Convecta der Fall sein kann.**



1 Verkehrszeichen 222 oder 222-10

2 Verkehrsleitsäule Rondo

3 Rohrfosten aus Stahl



Montage an den Rohrfosten mit Rohrschelle.

Beispiel Rondo ø150 mm mit angeschweißtem Deckel.

Info

Von beiden Seiten erkennbare Verkehrszeichen, höhere Sicherheit durch bessere Sichtbarkeit, keine scharfen Kanten, geringeres Verletzungsrisiko, langlebig durch qualitativ hochwertige Komponenten.

Tipp

Bestellbeispiel Rondo

Bitte so auf dem Bestellschein angeben: **komplett montiert:**

222 oder 222-10 in 2 mm RA2

Verkehrsleitsäule Bestell-Nr.: 410LS00151R

Rohrfosten Bestell-Nr.: 246711

Preisliste Verkehrsleitsäule Rondo

Ausführung	Richtung	Folie	Höhe	Durchmesser	Bestell-Nr.	Preis €
f. Rpf. Ø 60 mm	linksweisend	RA2	600 mm	150 mm	410LS00150L	479,50
f. Rpf. Ø 60 mm	linksweisend	RA3	600 mm	150 mm	410LS00151L	560,60
f. Rpf. Ø 76 mm	linksweisend	RA2	600 mm	150 mm	410LS10150L	479,50
f. Rpf. Ø 76 mm	linksweisend	RA3	600 mm	150 mm	234230	560,60
	linksweisend	RA2	600 mm	300 mm	410SR402S00	504,10
	linksweisend	RA3	600 mm	300 mm	410SR403S00	585,10
f. Rpf. Ø 60 mm	rechtsweisend	RA2	600 mm	150 mm	410LS00150R	479,50
f. Rpf. Ø 60 mm	rechtsweisend	RA3	600 mm	150 mm	410LS00151R	560,60
f. Rpf. Ø 76 mm	rechtsweisend	RA2	600 mm	150 mm	410LS10150R	479,50
f. Rpf. Ø 76 mm	rechtsweisend	RA3	600 mm	150 mm	410LS10151R	560,60
	rechtsweisend	RA2	600 mm	300 mm	410SR502S00	504,10
	rechtsweisend	RA3	600 mm	300 mm	410SR503S00	585,10
Sondergrößen Leitsäule rot/weiß						
f. Rpf. Ø 60 mm	linksweisend	RA2	500 mm	150 mm	410LSD0500L	464,40
f. Rpf. Ø 60 mm	rechtsweisend	RA2	500 mm	150 mm	410LSD0500R	464,40
f. Rpf. Ø 60 mm	linksweisend	RA2	750 mm	150 mm	410LSD0750L	494,30
f. Rpf. Ø 60 mm	rechtsweisend	RA2	750 mm	150 mm	410LSD0750R	494,30
f. Rpf. Ø 60 mm	linksweisend	RA3	750 mm	150 mm	410LSD1750L	542,60
f. Rpf. Ø 60 mm	rechtsweisend	RA3	750 mm	150 mm	410LSD1750R	542,60

Zusatzoption: Bodenplatte 340 x 340 mm, mit Sollbruchstelle, wahlweise in Stahl feuerverzinkt, oder Alu mit vier Bohrungen. **Preise und Ausführungen erhalten Sie auf Anfrage.**

Die Verkehrsleitsäulen Rondo und Convecta werden auf Verkehrsinseln und als Fahrbahnteiler eingesetzt. Auch für Standorte außerhalb geschlossener Ortschaften sind sie geeignet. **Die Verkehrsleitsäulen können auf Wunsch komplett montiert geliefert werden.**



1 Verkehrszeichen 222 oder 222-10

2 Leitplatte konvex gewölbt

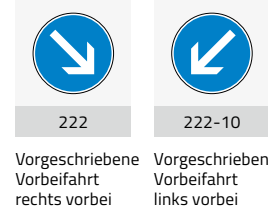
3 Rohrfosten aus Stahl

Verkehrsleitsäule Convecta

Die Convecta bietet durch die konvexe Wölbung bei seitlicher Vorbeifahrt mehr Signalwirkung als ein flaches Schild. **Nach Ihren Wünschen fertigen wir die Convecta individuell auf Ihre Bedürfnisse zugeschnitten an. Geben Sie einfach bei der Anfrage oder Bestellung die gewünschten Ausführungen der einzelnen Bestandteile an.**

1 Verkehrszeichen 222 oder 222-10

- Informationen zu den verschiedenen Ausführungen der beiden Verkehrszeichen finden Sie auf Seite 21



222
Vorgeschriebene Vorbeifahrt rechts vorbei

222-10
Vorgeschriebene Vorbeifahrt links vorbei

2 Leitplatte konvex gewölbt ist erhältlich in:

- Den Folientypen RA2 und RA3
- 2 mm Blechstärke, Größe 750 x 500 mm



626-10
Leitplatte Aufstellung rechts

626-20
Leitplatte Aufstellung links

626-30
Leitplatte, beidseitig vorbei

3 Rohrfosten sind erhältlich in:

- Feuerverzinktem Stahl oder Aluminium
- Die Rohrfosten sind auch im Durchmesser 76 mm erhältlich. Bei Bedarf wenden Sie sich bitte an unsere Kundenbetreuung.

i Info Zusatzoptionen

- Bodenplatte 340 x 340 mm, mit Sollbruchstelle, wahlweise in Stahl fv. oder Alu mit vier Bohrungen. Preise und Ausführungen erhalten Sie auf Anfrage.
- Kantenschutz für Zeichen 626. Informationen erhalten Sie auf Anfrage.

i Info

Bitte geben Sie bei der Bestellung den Durchmesser des Rohrfostens an, damit wir die passenden Befestigungsschellen ermitteln können.

Tipp

Bestellbeispiel Convecta

Verkehrsleitsäule Convecta (VLS) komplett montiert:
222 oder 222-10 in 2 mm RA2

Konvex Leitplatte Bestell-Nr.:
4105150K000

Rohrfosten Bestell-Nr.:
246711

Preisliste StVO-Zeichen (Leitplatte)

StVO-Zeichen	Ausführung	Folie	Bestell-Nr.	Preis €
626-30	Leitplatte, beidseitig vorbei	RA2	4105130K000	293,50
626-30	Leitplatte, beidseitig vorbei	RA3	234322	369,00
626-10	Leitplatte Aufstellung rechts	RA2	4105140K000	293,50
626-10	Leitplatte Aufstellung rechts	RA3	257635	369,00
626-20	Leitplatte Aufstellung links	RA2	4105150K000	293,50
626-20	Leitplatte Aufstellung links	RA3	4105150K300	369,00

Preisliste Universal Rohrfosten mit Kappe

Artikel	Ausführung	Durchmesser	Pfostenlänge	Bestell-Nr.	Preis €
Erdanker	feuerverzinkt	60 mm	1750 mm	244818	48,70
Erdanker	feuerverzinkt	60 mm	2000 mm	244823	55,70
Erdanker	feuerverzinkt	60 mm	2500 mm	244886	69,80
Erdanker	Alu	60 mm	1750 mm	246710	79,40
Erdanker	Alu	60 mm	2000 mm	246711	93,90
Erdanker	Alu	60 mm	2500 mm	246713	111,80

Hinweis- und Spielplatzschilder



Bitte bei der Bestellung den jeweiligen Text zusammen mit der gewünschten Bestellnummer im Bestellschein angeben.


Hinweisschilder Brandschutz

Die Rettungswege müssen zu jeder Zeit freigehalten werden. Zur amtlichen Kennzeichnung sind die Hinweisschilder für den Brandschutz geeignet.

Preisliste Hinweisschilder für den Brandschutz

Artikel	Abmessung (H x B x T) in mm	Bestell-Nr.	Preis €
Brandschutz Hinweisschild nicht reflektierend	74 x 210 x 2	167FW011210	71,30
	105 x 297 x 2	167FW021210	75,70
	148 x 420 x 2	167FW031210	80,80
	210 x 594 x 2	167FW041210	89,70

Hinweisschild DS-GVO

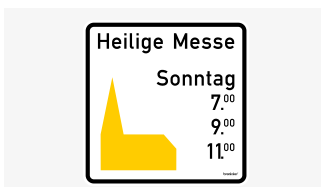


Hinweisschild DS-GVO mit Videoüberwachung

Preisliste Hinweisschild DS-GVO mit Videoüberwachung

Artikel	Abmessung (H x B) in mm	Blechstärke in mm	Bestell-Nr.	Preis €
Hinweisschild DS-GVO mit Videoüberwachung nicht reflektierend	210 x 297	2	221796	28,90
	231 x 420	2	221796	37,70
	315 x 420	2	221796	46,20
	450 x 600	2	221796	79,90
	562 x 750	2	221796	116,80
	600 x 900	2	221796	145,70

Gottesdienst-Hinweisschilder



Hinweisschild auf kath. Gottesdienste



Hinweisschild auf ev. Gottesdienste



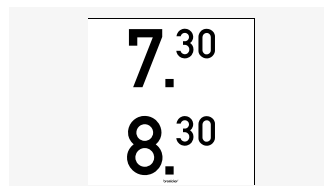
Zusatzschild mit einzeiligem Aufdruck




Zusatzschild mit zweizeiligem Aufdruck



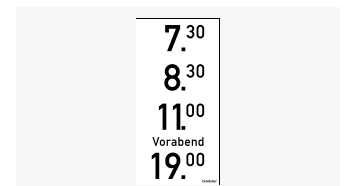
mit Bohrungen für Abdeckschild



Abdeckschild



Abdeckschild



Abdeckschild

Preisliste Gottesdienst-Hinweisschilder

Ausführung	Bauart	Modell	Abmessung (H x B) in mm	Bestell-Nr.	Preis €
Hinweisschild auf Gottesdienste	2 mm nicht reflektierend	katholisch	750 x 750	161G0100000	362,60
Hinweisschild auf Gottesdienste		evangelisch	750 x 750	161G0200000	363,10
Zusatzschild mit einzeiligem Aufdruck		-	250 x 750	161G0300000	131,20
Zusatzschild mit zweizeiligem Aufdruck		-	250 x 750	161G0400000	131,80
Hinweisschild auf Gottesdienste mit Bohrungen für Abdeckschild		katholisch	750 x 750	161G0110000	377,10
Hinweisschild auf Gottesdienste mit Bohrungen für Abdeckschild		evangelisch	750 x 750	161G0210000	377,10
Abdeckschild		-	200 x 200	161G0500000	79,60
Abdeckschild		-	300 x 200	161G0600000	89,70

Hydranten-, Schieber- und Hausanschlussschilder

Schilder aus 3 mm Aluminium, AlMg 2, nicht reflektierend oder aus 0,8 mm.



Preisliste Hydranten-, Schieber- & Hausanschlussschilder

Artikel	Abmessung (H x B x T) in mm	Bestell-Nr.	Preis €
Hydrantenschild 3 mm, nicht reflektierend	200 x 250 x 3	16810001310	69,80
Wasseranschlussschild 3 mm, nicht reflektierend	200 x 140 x 3	16820001310	59,70
Hausanschlussschild 3 mm, nicht reflektierend	140 x 100 x 3	16830001310	49,70

Friedhofsordnung

- Der Besuch des Friedhofes ist auf die Tageszeit beschränkt. Besuchstage und Zeiten können jedoch besonderen Erfordernissen entsprechend festgesetzt werden.
 - Das Betragen muss ein anständiges und der Würde des Ortes angemessenes sein. Den Anordnungen des Aufsichtspersonals (Totengräber) ist jederzeit Folge zu leisten. Kinder unter 12 Jahren dürfen den Friedhof nur in Begleitung Erwachsener und unter deren Verantwortung betreten.
 - Das auf den Wegen zwischen den Grabhügeln wachsende Gras ist von den Angehörigen zu entfernen und die Begräbnisstätte in einem würdigen Zustand zu halten.
 - Für die Aufstellung eines Grabsteines oder Denkmals, sowie für Grab-einfassungen, ist die Genehmigung des Bürgermeisters einzuholen.
 - Es ist verboten:
 - Das Mitbringen von Tieren.
 - Das Befahren der Wege mit Fahrzeugen aller Art, soweit nicht besondere Genehmigung dazu erteilt ist.
 - Der Aufenthalt unbeteiligter Personen bei Beerdigungen.
 - Das Rauchen und Lärmen und jedes ungehörliche Verhalten.
 - Das Feilbieten von Waren, Blumen und Kränzen.
 - Das Beschädigen und Beschreiben der Denkmäler und Grabkreuze.
 - Das Betreten der Grabhügel und Anlagen, sowie das Wegnehmen von Pflanzen und Grabschmuck.
 - Das Ein- und Aussteigen über die Friedhofsmauer (Umzäunung).
 - Das Auswerfen von abgänglichem Material über die Friedhofsmauer (Umzäunung) oder das Ablegen von solchen an nicht hierzu bestimmten Plätzen, sowie Verunreinigungen aller Art.
 - Die Wasserentnahme zu anderen Zwecken als der Grabpflege.
- Zuwiderhandlungen werden polizeilich bestraft.
- bremicker® Der Bürgermeister

Friedhofsordnung

Mit unserem Schild „Friedhofsordnung“ wird unangebrachtem Verhalten auf Friedhöfen vorgebeugt. Gestalten Sie Ihre Friedhofsordnung mit einem individuellen Text, Verhaltensregeln oder den Öffnungszeiten. Unsere Friedhofsordnung ist in verschiedenen Größen erhältlich.

Preisliste Friedhofsordnung

Ausführung	Bauart	Abmessung (H x B) in mm	Bestell-Nr.	Preis €
Friedhofsordnung	2 mm Alu, nicht reflektierend	500 x 350	160F0011210	auf Anfrage
Friedhofsordnung	2 mm Alu, nicht reflektierend	750 x 500	160F0012210	auf Anfrage



Die Schilder werden nicht reflektierend gefertigt. Für eine Anfrage oder Bestellung lassen Sie uns bitte den Text für Ihre individuelle Friedhofsordnung zukommen. **Geben Sie bei der Bestellung bitte auch die Bestellnummer Ihrer gewünschten Ausführung an.**

Städtepartnerschaften


Jede Städtepartnerschaft ist einzigartig. Senden Sie uns Ihre Wappen in einem druckfähigen Format, wir erstellen Ihnen Ihr ganz individuelles Städtepartnerschaftsschild. Selbstverständlich können Sie auch die Größe, Bauart und den Folientyp, soweit dies technisch möglich ist, frei wählen.



Städtepartnerschaft Nr. 1 Städtepartnerschaft Nr. 2 Städtepartnerschaft Nr. 3

Preisliste Städtepartnerschaften

Format	Abmessung (H x B) in mm	Bestell-Nr.	Preis €
Modell Nr. 1	1000 x 650	-	auf Anfrage
Modell Nr. 2	1000 x 650	-	auf Anfrage
Modell Nr. 3	1000 x 650	-	auf Anfrage
Modell Nr. 4	650 x 1000	-	auf Anfrage
Modell Nr. 5	650 x 1000	-	auf Anfrage
Modell Nr. 6	650 x 1000	-	auf Anfrage




Städtepartnerschaft Nr. 4 Städtepartnerschaft Nr. 5 Städtepartnerschaft Nr. 6

Behördenschilder

Bei der Gestaltung Ihres individuellen Behördenschildes haben Sie die unten aufgeführten Größenvariationen zur Auswahl. Bitte senden Sie uns Ihr Wappen mit der entsprechenden Bestellnummer zur Kennzeichnung der Größe.

Preisliste Behördenschilder

Format	Abmessung (H x B) in mm	Bestell-Nr.	Preis €
Alle Schilder werden in 2 mm Alu, nicht reflektierend gefertigt!			
Landkreis (mit Wappen)	750 x 500	160B0011210	185,70
Verwaltungsgemeinschaft und Standesamt	420 x 300	160B0021210	124,50
Gemeindeverwaltung und Standesamt	300 x 200	160B0041210	108,60
Wohnung des Bürgermeisters	300 x 200	160B0051210	108,60
Standesamt	300 x 200	160B0061210	108,60



Kinder im Straßenverkehr

Die Schilder werden nicht reflektierend gefertigt.



Motiv 1: „Freiwillig 30 km/h - wegen uns !!“

Motiv 2: „Freiwillig 30 km/h - wegen uns !! im Wohnbereich“



Motiv 3: „Freiwillig 30 km/h - der Kinder wegen“

Motiv 4: „Bitte langsam fahren - spielende Kinder“



Motiv 5: „Achtung Schulweg“



Motiv 6: „Freiwillig 30“

Preisliste Kinder im Straßenverkehr

Ausführung	Bauart	Abmessung (H x B) in mm	Bestell-Nr.	Preis €
Motiv 1				
Motiv 1	2 mm Alu	1000 x 650	160K0231210	358,00
Motiv 1	3 mm Alu	1000 x 650	160K0231310	375,60
Motiv 1	2 mm Alform Alu	1000 x 650	160K0239210	441,40
Motiv 2				
Motiv 2	2 mm Alu	1000 x 650	160K0241210	358,00
Motiv 2	3 mm Alu	1000 x 650	160K0241310	375,60
Motiv 2	2 mm Alform Alu	1000 x 650	160K0249210	441,40
Motiv 3				
Motiv 3	2 mm Alu	500 x 350	160K0251210	189,40
Motiv 3	3 mm Alu	500 x 350	160K0251310	217,60
Motiv 3	2 mm Alform Alu	500 x 350	160K0259210	332,90
Motiv 3	2 mm Alu	750 x 500	160K0252210	267,70
Motiv 3	3 mm Alu	750 x 500	160K0252310	320,40
Motiv 3	2 mm Alform Alu	750 x 500	160K0259240	412,10
Motiv 3	2 mm Alu	1000 x 650	160K0253210	358,00
Motiv 3	3 mm Alu	1000 x 650	160K0253310	375,60
Motiv 3	2 mm Alform Alu	1000 x 650	160K0259250	441,40
Motiv 4				
Motiv 4	2 mm Alu	500 x 350	160K0261210	189,40
Motiv 4	3 mm Alu	500 x 350	160K0261310	217,60
Motiv 4	2 mm Alform Alu	500 x 350	160K0269210	332,90
Motiv 4	2 mm Alu	750 x 500	160K0262210	267,70
Motiv 4	3 mm Alu	750 x 500	160K0262310	320,40
Motiv 4	2 mm Alform Alu	750 x 500	160K0269240	412,10
Motiv 5				
Motiv 5	2 mm Alu	500 x 350	160K0271210	189,40
Motiv 5	3 mm Alu	500 x 350	160K0271310	217,60
Motiv 5	2 mm Alform Alu	500 x 350	160K0279210	332,90
Motiv 5	2 mm Alu	750 x 500	160K0272210	267,70
Motiv 5	3 mm Alu	750 x 500	160K0272310	320,40
Motiv 5	2 mm Alform Alu	750 x 500	160K0279240	412,10
Motiv 6				
Motiv 6	2 mm Alu	750 x 500	160FR000001	267,70
Motiv 6	2 mm Alu	600 x 400	160FR000002	198,70

Warn- und Gebotsschilder (Hunde & Sicherheitsschutz)

Hinweis- und Spielplatzschilder



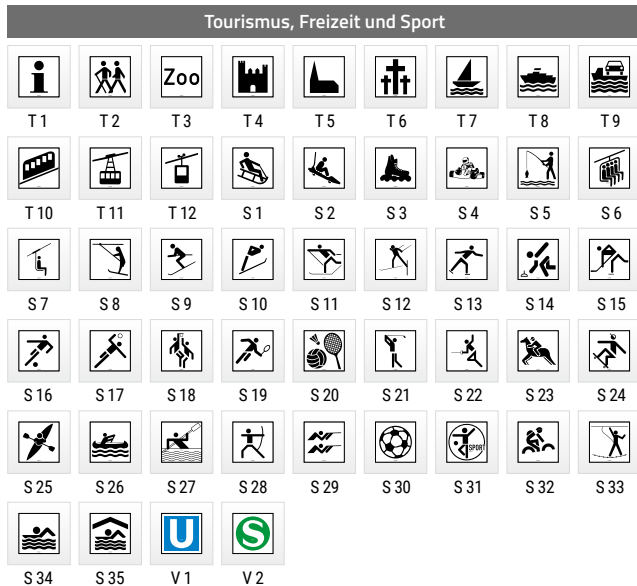
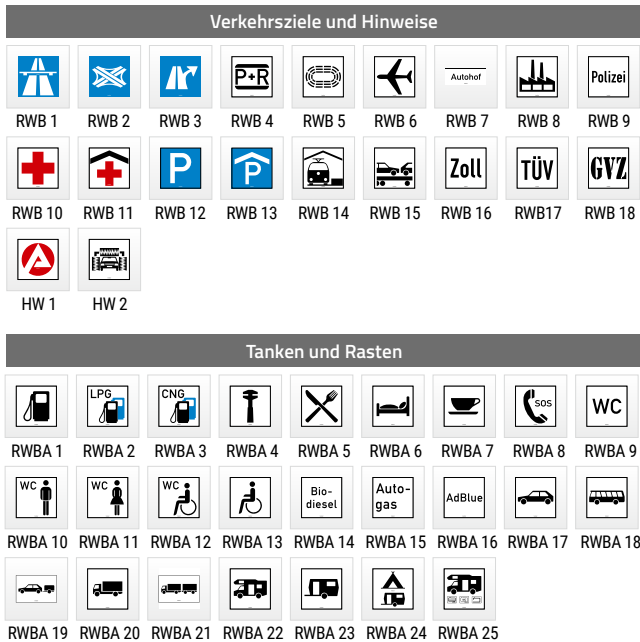
Warn- und Gebotsschilder (Hunde & Sicherheitsschutz)

Ausführung (2 mm; nicht reflektierend)	Abmessung in mm (H x B) oder Ø	Bestell-Nr.	Preis €
Hinweisschild „Hier dürfen wir nicht rein.“ (Pudel)	200 x 300	160H0011210	92,20
Hinweisschild „Hundeverbot - Hier spielen Kinder“	400 x 400	160H0041210	117,70
Hinweisschild „Bitte Hunde an die Leine“	200 x 300	160H0061210	92,20
Hinweisschild „Warnung vor dem Hunde“	200 x 300	160H0081210	92,20
Hinweisschild „Hier kein Hundeklo“	Ø 420	100SoD00017	77,50
Hinweisschild „Helmverbot“	Ø 420	160K1011210	73,80

Piktogramme

Piktogramme oder Bildsymbole sind aus der heutigen Zeit nicht mehr wegzudenken. Alle Personen, unabhängig von ihrer Herkunft, können erkennen um welchen Hinweis es sich handelt. Besonders an Bahnhöfen, Flughäfen, Raststätten, Einkaufs- oder Sportzentren weisen Piktogramme zuverlässig den Weg.

Tip
Sollten Sie ein bestimmtes Piktogramm benötigen, wenden Sie sich bitte an unser Beratungsteam!
Telefon: +49 (0) 881 642-0 • E-Mail: vertrieb@bremicker-vt.de



Optional
 → Aluminiumrahmen
 gegen Vandalismus
 → Antigraffiti-
 Beschichtung


Keine Sticker dank Astifol!

- Hochtransparentes Schutzlaminat für Schilder aller Arten
- Schützt Verkehrszeichen vor Vandalismus
- Aufkleber lassen sich leicht entfernen
- Qualitätsprodukt vom Markenhersteller
- Hohes Zeit- und Einsparungspotenzial




Bild: stock.adobe.com

Anti-Sticker Spiel- und Sportplatzschilder

Info:
Wählbare Piktogramme und Wappen
Gestalten Sie Ihr individuelles Schild

- Die Beschriftung der Schilder ist frei wählbar
- Freie Wahl der benötigten Gebots- Piktogramme
- Individuelles Gemeinde-, Stadt- oder Landeswappen möglich



Nr. 7



Die Anzahl und Art der Piktogramme kann nach Ihren Wünschen ausgewählt werden!

Geben Sie Ihren Spielplätzen ein neues Gesicht!

Ab sofort in vielen neuen Designs erhältlich.

Die neuen Ausführungen **unserer Spielplatzschilder** sind **themengerecht und zeitgemäß** aufbereitet und die Informationen auf den auswählbaren Piktogrammen für alle Altersgruppen leicht verständlich. Unsere Motive sind aussagekräftig, kindgerecht angefertigt und individuell anpassbar.

Die Schilder können konform der EU-Norm hergestellt werden!
Preistabelle Spielplatz-Schilder

Artikel	Größe in mm	Folie	Bestell-Nr.	Preis €
Spielplatzschild	600 x 400 x 2	n.rf1.	160SP000002	192,40
Spielplatzschild	750 x 500 x 2	n.rf1.	160SP000001	259,00
Spielplatzschild (Anti Sticker-Folie)	600 x 400 x 2	RA1/A	227973	251,40
(Anti Sticker-Folie)	750 x 500 x 2	RA1/A	227972	318,40

i Info:

Normgerechte Spielplatzschilder nach DIN EN 1176

Pflichtangaben bei Spielplatzschildern

- Name des Spielplatzes
- Allgemeine Notrufnummer: 112
- Tel.-Nr. des Wartungspersonals (bei Schäden an Spielgeräten)
- Standortangabe des Spielplatzes (Straße oder ähnlich)
- Andere relevante örtliche Informationen – evtl. Angaben zur Zufahrt für Feuerwehr/Rettungsdienste sofern diese nicht eindeutig sind

Zusätzliche Informationen bei Bedarf

- Piktogramm „Helm- und Schlüsselband ausziehen“ wegen Strangulationsgefahr (dringend empfohlen)
- Wappen/Logo des Trägers oder der Kommune sowie die zugehörige Bezeichnung/ Namen
- Öffnungszeiten/Ruhezeiten
- Rauchverbot je nach Bundesland (z. B. in NRW Pflicht)
- Angabe vom Standort der nächsten Telefonzelle oder des nächsten Krankenhauses



Bolzplatz

Spielplatz blau



Spielplatz grün

Spielplatzschilder

Ältere Ausführungen der Spielplatzschilder und Bolzplatzschilder können auch weiterhin bestellt werden. Weitere Ausführungen sowie individuelle Texte sind auf Anfrage erhältlich.

Preistabelle alte Modelle

Artikel	Größe in mm	Folie	Bestell-Nr.	Preis €
Bolzplatz	450 x 600 x 2	n. reflekt.	160K0171210	222,70
Spielplatz blau	600 x 400 x 2	n. reflekt.	160K0161210	198,80
Spielplatz grün	600 x 450 x 2	n. reflekt.	160K0071210	222,70

Tipp

Bei Fragen zum Thema Spielplatzschilder stehen wir Ihnen gerne zur Verfügung. Bitte wenden Sie sich an unser Beratungsteam!

Telefon: +49 (0) 881 642-0 • E-Mail: vertrieb@bremicker-vt.de

Spielplatzordnung

1. Der Kinderspielplatz ist eine Einrichtung der Stadt, die allen Familien zugute kommen soll. Bei der Benutzung ist auf diesen gemeinsamen Zweck Rücksicht zu nehmen.
2. Die Anlagen und Einrichtungen sind zu schonen, sie dürfen nur in einer ihrem Zweck entsprechenden Weise benutzt werden. Beschädigungen verpflichten zu Schadenersatz und können strafrechtliche Verfolgungen nach sich ziehen.
3. Der Platz ist von den Benutzern ordentlich und sauber zu halten.
Für Abfälle wurden Papierkörbe bereitgestellt.
4. Es ist darauf zu achten, daß Kinder beim Spielen nicht mutwillig gestört und an der Benutzung der Einrichtungen gehindert werden.
Das Fußballspielen ist strengstens untersagt.
5. Die Stadt haftet bei Verletzungen durch schadhafte Anlagen nur bei eigenem Vorsatz oder grober Fahrlässigkeit. Insbesondere nicht für Verletzungen, die durch falsche Benutzung der Anlagen entstehen oder die sich Kinder untereinander zufügen und nicht für den Verlust von mitgebrachten Gegenständen.
6. Der Platz darf nur in der Zeit von 8.00Uhr-19.00Uhr benutzt werden und nur von Kindern bis zu 14 Jahren und ihrer Aufsichtspersonen.
Ausgeschlossen sind Kinder mit ansteckenden Krankheiten.

Spielplatzzordnung

Die Gegebenheiten auf Spielplätzen könnten unterschiedlicher nicht sein. Aus diesem Grund erfordert jeder Spielplatz seine eigene Ordnung. **Gerne gestalten wir Ihnen eine Spielplatzordnung, die auf die Anforderungen Ihres Spielplatzes zugeschnitten ist.**

Preisliste Spielplatzzordnung

Ausführung	Bauart	Abmessung (H x B) in mm	Bestell-Nr.	Preis €
Spielplatzzordnung	2 mm Alu, nicht reflektierend	500 x 350	160K0011210	189,60
Spielplatzzordnung	2 mm Alu, nicht reflektierend	750 x 500	160K0012210	267,70

i Info

Bitte bei der Bestellung den jeweiligen Text zusammen mit der gewünschten Bestellnummer im Bestellschein angeben. **Andere Ausführungen auf Anfrage. Wenden Sie sich dazu gerne an Ihren persönlichen Kundenbetreuer.**

Warnen und Kennzeichen



Rettungszeichen

Rettungszeichen sind Sicherheitszeichen, die Flucht- und Rettungswege oder Notausgänge kenntlich machen und auf Erste-Hilfe-Einrichtungen hinweisen.

In Betrieben ohne Sicherheitsbeleuchtung müssen Rettungszeichen langnachleuchtend ausgestattet werden. Dadurch wird gewährleistet, dass sie auch bei Ausfall der Allgemeinbeleuchtung für den Zeitraum der Flucht in einem gesicherten Bereich nachleuchten und dadurch noch sicher erkannt werden können. **Die extra breite Lichtkante der langnachleuchtenden Highlight-Schilder trägt zu einer noch besseren Wahrnehmung der Rettungszeichen bei.**

Tipp

Auf Anfrage haben wir natürlich noch weitere Produkte aus den Bereichen Warnen, Sichern, Kennzeichen. Fragen Sie direkt an!

Telefon: +49 (0) 881 642-0 ■ E-Mail: vertrieb@bremicker-vt.de



Fahnen-/Winkelschild Feuerlöscher

Fahnen-/Winkelschild aus stabilem Aluminium.

Produkteigenschaften

- Material: Aluminium oder Kunststoff auf Anfrage
- Lang nachleuchtend (Leuchtdichte 160 mcd/m²)
- Grundfarbe: rot/Piktogramm + Rand: weiß

Fahnen-/Winkelschild Feuerlöscher

Artikel	Material	langnachleucht.	B x H in mm	T in mm	Bestell-Nr.	Preis in €
Fahnschild Feuerlöscher	Kunststoff	160 mcd/m ²	148 x 148		204985	27,20
	Kunststoff	160 mcd/m ²	200 x 200		204986	35,80
	Kunststoff	160 mcd/m ²	300 x 300		204280	70,90
	Aluminium	160 mcd/m ²	148 x 148	0,4	203530	31,70
	Aluminium	160 mcd/m ²	200 x 200	0,4	203719	38,70
Winkelschild Feuerlöscher	Kunststoff	160 mcd/m ²	148 x 148		206089	27,20
	Kunststoff	160 mcd/m ²	200 x 200		205054	38,70
	Kunststoff	160 mcd/m ²	300 x 300		204853	70,90
	Aluminium	160 mcd/m ²	148 x 148	0,6	205633	31,70
	Aluminium	160 mcd/m ²	200 x 200	0,6	205196	38,70



Knotenkette

vierseitige Ausführung

Deckenabhängung

Gut sichtbare Deckenabhängung, in Verbindung mit selbstklebenden Schildern können Informationen einfach und wirkungsvoll dargestellt werden.

Produkteigenschaften

- Drei- oder vierseitig
- Material: weißes Aluminium 0,6 mm
- Aluminiumzuschnitte mit Bohrungen
- Inkl. Schrauben, Muttern und Federscheiben



S-Haken



dreiseitige Ausführung mit Fluchtwegbeschilderung



Achtung: Lieferung in weißer Ausführung ohne das Symbol.

Deckenabhängung

Artikel	Ausführung	B x H x T in mm	Sichtmaß in mm	Bestell-Nr.	Preis in €
Deckenabhängung	vierseitig	205 x 205 x 205	200 x 200	234565	124,50
	vierseitig	405 x 205 x 405	400 x 200	234564	203,40
	dreiseitig	205 x 205 x 205	200 x 200	234567	113,00
	dreiseitig	405 x 205 x 405	400 x 200	234566	172,70
Zubehör	Material	B x H in mm	T in mm	Bestell-Nr.	Preis in €
Knotenkette	Stahl	27 x 7,5	1,6	201727	11,40
S-Haken	Stahl	17,5 x 30	3,0	201912	2,00

Bandschellenset Würfel

Praktische Schildermontage mit dem universell einsetzbaren Bandschellenset.

Produkteigenschaften

- Material: Stahl, feuerverzinkt
- Inkl. 2 Schellen, 2 Spannschlösser, 2 m Stahlband



Achtung: Lieferung ohne Schild.



Bandschellenset Würfel montiert mit Schildern

Bandschellenset Würfel

Bandschellenset Würfel

Artikel	Ausführung	Bestell-Nr.	Preis in €
Bandschellenset Würfel	Set für Schildbreite 400 mm, bis Pfosten Ø 90 mm	257147	261,00
	Set für Schildbreite 600 mm, bis Pfosten Ø 290 mm	257148	278,00



Deckenbefestigung

Schlichte Deckenbefestigung in Chrom.



Deckenbefestigung

Elegante Deckenbefestigung, die durch Funktionalität und Montagefreundlichkeit punktet.

Produkteigenschaften

- Material: Messing verchromt
- Tragfähigkeit: 10 kg/Set
- Inkl. 2 Gewindehülsen, 2 Gewindebuchsen, 2 Pressösen, 2 Schilderadapter (Ø 25 mm), 4 Madenschrauben, 1 Sechskantschlüssel und Montageanleitung

Deckenbefestigung

Artikel	Ausführung	ME	Stk./ME	Bestell-Nr.	Preis in €
Deckenbefestigung	inkl. 2 Gewindehülsen, 2 Gewindebuchsen, 2 Pressösen, 2 Schilderadapter (Ø 25 mm), 4 Madenschrauben, 1 Sechskantschlüssel und Montageanleitung	Set	1	201439	68,90
Zubehör	Ausführung	ME	Meter/ME	Bestell-Nr.	Preis in €
Stahlseil Edelstahl	1,5 mm	lfm	1	201280	10,80
Stahlseil Edelstahl	1,5 mm	Rolle	10	201524	70,90

Fluchtwegbeschilderung

Notausgang rechts mit Richtungspfeil oben

Artikel	Bezeichnung	Material	lang nachleucht.	B x H in mm	T in mm	Bestell-Nr.	Preis in €
	Notausgang rechts mit Richtungspfeil oben	Folie	160 mcd/m ²	297 x 148		203364	20,40
		Folie	160 mcd/m ²	400 x 200		203175	32,40
		Aluminium	160 mcd/m ²	297 x 148	0,4	204069	24,60
		Aluminium	160 mcd/m ²	400 x 200	0,6	205926	37,00
		Aluminium	160 mcd/m ²	594 x 297	1,8	204068	100,40

Notausgang links mit Richtungspfeil unten

Artikel	Bezeichnung	Material	lang nachleucht.	B x H in mm	T in mm	Bestell-Nr.	Preis in €
	Notausgang links mit Richtungspfeil unten	Folie	160 mcd/m ²	297 x 148		203400	20,40
		Folie	160 mcd/m ²	400 x 200		204064	32,40
		Aluminium	160 mcd/m ²	297 x 148	0,4	204063	24,60
		Aluminium	160 mcd/m ²	400 x 200	0,6	203514	37,00
		Aluminium	160 mcd/m ²	594 x 297	1,8	205921	101,10


Notausgang links mit Richtungspfeil links

Artikel	Bezeichnung	Material	lang nachleucht.	B x H in mm	T in mm	Bestell-Nr.	Preis in €
	Notausgang links mit Richtungspfeil links	Folie	160 mcd/m ²	297 x 148		204776	20,40
		Folie	160 mcd/m ²	400 x 200		203513	32,40
		Aluminium	160 mcd/m ²	297 x 148	0,4	203300	24,60
		Aluminium	160 mcd/m ²	400 x 200	0,6	204775	37,00
		Aluminium	160 mcd/m ²	594 x 297	1,8	203299	101,10


Notausgang rechts mit Richtungspfeil rechts

Artikel	Bezeichnung	Material	lang nachleucht.	B x H in mm	T in mm	Bestell-Nr.	Preis in €
	Notausgang rechts mit Richtungspfeil rechts	Folie	160 mcd/m ²	297 x 148		203382	20,40
		Folie	160 mcd/m ²	400 x 200		203398	32,40
		Aluminium	160 mcd/m ²	297 x 148	0,4	203172	24,60
		Aluminium	160 mcd/m ²	400 x 200	0,6	205919	37,00
		Aluminium	160 mcd/m ²	594 x 297	1,8	203360	101,10


Sammelstelle

Artikel	Bezeichnung	Material	lang nachleucht.	B x H in mm	T in mm	Bestell-Nr.	Preis in €
	Sammelstelle	Aluminium	-	400 x 400	1,8	203845	54,30
		Aluminium	160 mcd/m ²	200 x 200	0,6	203322	19,60
		Aluminium	160 mcd/m ²	300 x 300	0,6	204767	38,70
		Aluminium	160 mcd/m ²	400 x 400	0,6	232216	78,80
		Aluminium	160 mcd/m ²	600 x 600	1,8	203846	95,00


Sammelstelle mit Text nach Ihren Angaben

Artikel	Bezeichnung	Material	B x H in mm	T in mm	Bestell-Nr.	Preis in €
	Sammelstelle mit Text nach Ihren Angaben	Aluminium	400 x 600	1,8	202970	141,70
		Aluminium	600 x 800	1,8	203216	198,30

Piktogramm Drücken/Ziehen mit Pfeil

Artikel	Bezeichnung	Material	lang nachleucht.	Ø in mm	Bestell-Nr.	Preis in €
	Piktogramm Drücken mit Pfeil	Folie	-	100	200190	3,50
		Folie	52 mcd/m ²	100	200162	5,40
	Piktogramm Ziehen mit Pfeil	Folie	-	100	200110	3,50
		Folie	52 mcd/m ²	100	200067	5,40

Feuerlöscher

Artikel	Bezeichnung	Material	lang nachleucht.	B x H in mm	T in mm	Bestell-Nr.	Preis in €
	Feuerlöscher	Folie	160 mcd/m ²	148 x 148		202268	11,60
		Folie	160 mcd/m ²	200 x 200		201957	15,60
		Kunststoff	160 mcd/m ²	148 x 148	1,0	201958	12,50
		Kunststoff	160 mcd/m ²	200 x 200	1,0	201931	18,30
		Kunststoff	160 mcd/m ²	300 x 300	1,0	202306	37,80
		Aluminium	160 mcd/m ²	148 x 148	0,4	202091	16,70
		Aluminium	160 mcd/m ²	200 x 200	0,6	202976	19,10




Warnzeichen und Maschinenkennzeichnung


Eine Warnung vor potenziellen Gefahrenstellen und Hindernissen sowie die Kennzeichnung von Wartungsintervallen sind für den sicheren Umgang mit Maschinen und Anlagen unbedingt erforderlich.

Warnzeichen sind Sicherheitszeichen, die vor einem Risiko oder einer Gefahr warnen. **Sie kommen laut ASR A1.3 dann zum Einsatz, wenn Risiken für die Sicherheit und Gesundheit nicht auf anderem Wege verhindert oder hinreichend verringert werden können.** Sicherheitszeichen sind dauerhaft, in unmittelbarer Nähe zum Gefahrenbereich und deutlich erkennbar anzubringen.


Warnung vor feuergefährlichen Stoffen

Artikel	Bezeichnung	Material	SL in mm	T in mm	Bestell-Nr.	Preis in €
	Warnung vor feuergefährlichen Stoffen	Folie	100		205884	3,80
		Kunststoff	200	1,0	202831	8,30
		Aluminium	200	0,6	202885	10,60
		Aluminium	400	0,6	211710	29,00


Warnung vor explosionsgefährlichen Stoffen

Artikel	Bezeichnung	Material	SL in mm	T in mm	Bestell-Nr.	Preis in €
	Warnung vor explosionsgefährlichen Stoffen	Folie	100		202904	3,80
		Kunststoff	200	1,0	202921	8,30
		Aluminium	200	0,6	203348	10,60
		Aluminium	400	0,6	203053	29,00

Warnung vor Gasflaschen

Artikel	Bezeichnung	Material	SL in mm	T in mm	Bestell-Nr.	Preis in €
	Warnung vor Gasflaschen	Folie	100		204509	3,80
		Kunststoff	200	1,0	202557	8,30
		Aluminium	200	0,6	202906	10,60
		Aluminium	300	0,6	203055	18,30

Allgemeines Warnzeichen

Artikel	Bezeichnung	Material	SL in mm	T in mm	Bestell-Nr.	Preis in €
	Allgemeines Warnzeichen	Folie	100		202907	3,80
		Kunststoff	200	1,0	203035	8,30
		Aluminium	200	0,6	202819	10,60
		Aluminium	400	0,6	202929	29,00

Warn- und Gefahrenstoffkennzeichnung

Einheitliche GefahrenEinstufung und Deklaration von Chemikalien für den sicheren Transport sowie Schutz für Umwelt, Menschen und Tiere.

Die Verordnung (EG) Nr. 1272/2008 (auch EU-GHS genannt) enthält Regelungen zur Einstufung, Kennzeichnung und Verpackung von Stoffen und Gemischen. Seit dem 1. Dezember 2010 müssen Stoffe und seit dem 1. Juni 2015 Gemische ausschließlich nach GHS bzw. CLP eingestuft, gekennzeichnet und verpackt werden.



Gefahrenzeichen
Explosiv



Gefahrenzeichen
Entzündbar



Gefahrenzeichen
Gesundheitsgefahr



Gefahrenzeichen
Gas unter Druck

Gefahrenzeichen nicht reflektierend

Artikel	Ausführung	B x H in mm	Bestell-Nr.	Preis in €
Gefahren- zeichen nicht refl.	2 mm	260 x 180	221796	15,00
		370 x 260		22,50
		520 x 370		37,00
		740 x 520		65,50
	3 mm	260 x 180	221797	18,10
		370 x 260		28,50
		520 x 370		48,10
		740 x 520		86,80
	Alform I	260 x 180	221802	69,30
		370 x 260		80,20
		520 x 370		99,30
		740 x 520		134,30
	2 mm mit Astifol	260 x 180	232551	19,40
		370 x 260		33,00
		520 x 370		59,40
	2 mm doppelseitig	740 x 520	222239	111,80
		260 x 180		19,90
		370 x 260		29,20
3 mm doppelseitig	520 x 370	222240	47,30	
	740 x 520		83,10	
	260 x 180		23,00	
				35,20
				58,40
				104,30

Gefahrenzeichen Folie RA1

Artikel	Ausführung	B x H in mm	Bestell-Nr.	Preis in €
Gefahren- zeichen Folie RA1	2 mm	260 x 180	221571	15,80
		370 x 260		24,10
		520 x 370		40,20
		740 x 520		71,90
	3 mm	260 x 180	221572	18,90
		370 x 260		30,10
		520 x 370		51,30
		740 x 520		93,10
	Alform I	260 x 180	221595	70,10
		370 x 260		81,80
		520 x 370		102,40
		740 x 520		140,70
	2 mm mit Astifol	260 x 180	226749	21,50
		370 x 260		35,70
		520 x 370		63,20
	2 mm doppelseitig	740 x 520	226751	117,70
		260 x 180		24,60
		370 x 260		41,60
3 mm mit Astifol	520 x 370	226751	74,30	
	740 x 520		139,00	
	260 x 180		21,40	
2 mm doppelseitig	370 x 260	222221	32,40	
	520 x 370		53,70	
	740 x 520		95,80	
3 mm doppelseitig	260 x 180	222222	24,50	
	370 x 260		38,40	
	520 x 370		64,80	
				117,00

Tipp

Bitte geben Sie bei der Bestellung folgende Angaben an:

- Zeichen
- Größe
- Bestell-Nr.

Info

Auf Anfrage erhalten Sie bei uns noch weitere Produkte aus dem Bereich Gefahrenstoff und Gefahrgutkennzeichnung. Zusätzlich zu den gängigen Zeichen und Maßen sind auch Sonderanfertigungen mit individueller Beschriftung möglich.

Verbotszeichen

Verbotszeichen dienen zum Schutz vor Gefahren oder weisen auf rechtliche Verbote hin.

Sie kommen laut ASR A1.3 dann zum Einsatz, wenn Risiken für die Sicherheit und Gesundheit nicht auf anderem Wege verhindert oder hinreichend verringert werden können.

Besonders bei Sicherheitszeichen in runder Ausführung ist darauf zu achten, dass sie in ihrer Lage so anzubringen sind, wie in der Norm vorgesehen und dargestellt. Der diagonale Balken verläuft dabei immer von links oben nach rechts unten.



Tipp

Auf Anfrage bieten wir natürlich noch weitere Produkte aus den Bereichen Warnen, Sichern, Kennzeichen. Fragen Sie direkt bei uns an!

Telefon: +49 (0) 881 642-0 • E-Mail: vertrieb@bremicker-vt.de



Verbotszeichen
Eingeschaltete Mobiltelefon
verboten



Verbotszeichen
Rauchen verboten



Verbotszeichen
Hier kein Hundeklo



Verbotszeichen
Radfahrer verboten



Verbotszeichen
Betreten verboten



Verbotszeichen
Fußgänger verboten

Gefahrenzeichen nicht reflektierend

Artikel	Ausführung	B x H in mm	Bestell-Nr.	Preis in €
Verbots- zeichen nicht refl.	2 mm	150	221800	10,70
		200		12,90
		300		19,30
		400		28,00
	3 mm	150	221801	12,00
		200		14,90
		300		23,60
		400		35,40
	Alform I	150	221806	61,40
		200		64,90
		300		74,10
		400		85,60

Gefahrenzeichen Folie RA1

Artikel	Ausführung	B x H in mm	Bestell-Nr.	Preis in €
Verbots- zeichen Folie RA1	2 mm	150	221583	11,10
		200		13,50
		300		20,70
		400		30,60
	3 mm	150	221584	12,40
		200		15,60
		300		25,00
		400		38,00
	Alform I	150	221607	61,70
		200		65,60
		300		75,60
		400		88,20

Tipp

Bitte geben Sie bei der Bestellung folgende Angaben an:

- Zeichen
- Größe
- Bestell-Nr.

Info

Auf Anfrage erhalten Sie bei uns noch weitere Produkte aus dem Bereich Verbotsschilder. Zusätzlich zu den gängigen Zeichen und Maßen sind auch Sonderanfertigungen mit individueller Beschriftung möglich.



Leiten und Orientieren

Leiten und Orientieren	106
Straßennamensschilder	108
Touristische Wegweisung	118
Gebäudebeschilderung	128
Taktile Systeme	146
Prävention und Schutz	148

Straßennamensschilder



Straßennamensschilder Verkehrszeichen 437 nach StVO

Für Ihre Straßennamensschilder verwenden wir ausschließlich güte-gesicherte Materialien. Dadurch haben unsere Produkte eine hohe Lebensdauer sowie eine sehr gute Tages- und Nachtsichtbarkeit. Natürlich erhalten Sie bei uns auch die passenden Zusatzschilder.

Produkteigenschaften

- Doppelseitig mit retroreflektierender Folie (nach VwV - StVO §§39 - 43III)
- Beschriftung ist in DIN 1451 Teil 2 vorzunehmen
- Mindestschriftgröße ist 84 mm

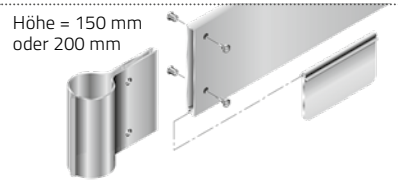
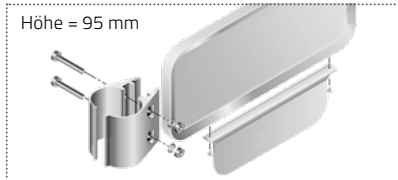

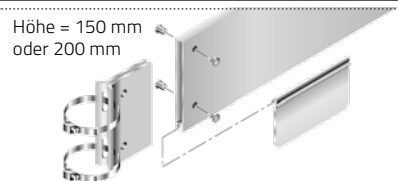
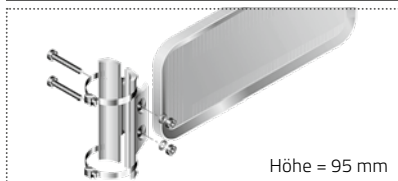

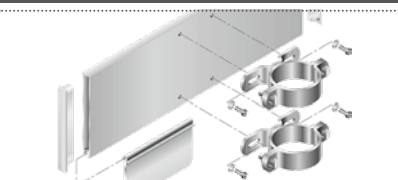


5 %**
Mengenrabatt*
ab 5 Stück

10 %**
Mengenrabatt*
ab 10 Stück

20 %**
Mengenrabatt*
ab 20 Stück

Befestigungsarten

Die Straßennamensschilder erfordern stets höchste Flexibilität in Bezug auf Ihren Befestigungsort. Hauswände, Rohrpfeiler oder Lichtmasten können als Bestimmungsorte des Straßennamensschildes fungieren. Die Übersicht zeigt, welche Möglichkeiten für Sie zur Verfügung stehen.

		FUVIAL-SCHILD	C-PROFILRAHMEN-SCHILD	FLACHSCHILD
Seitliche Befestigung der Schilder	Ø 60 oder 76 mm	FUVIAL – Klemmschelle Modell FKS Höhe = 150 mm oder 200 mm 	VSR 10 für Ø 60 • VSR 20 für Ø 76 Höhe = 95 mm 	Im Teleskoprahmen 
	Ø > 76 mm (Bandbefestigung)	Bandschelle Höhe = 150 mm oder 200 mm 	Bandschelle AF 70 Höhe = 95 mm 	Im Teleskoprahmen 
Mittige Befestigung	Ø 60, 76 mm oder Bandbefestigung	Rohrschellen nach IVZ-Norm 	AB 60 für Ø 60/Bandschelle VM 70 	Wandbefestigung 

Information	Hohlkastenprofil-Schild FUVIAL	C-Profilrahmen-Schild	Flachschild
	Grundkörper: Alu-Hohlkastenprofil mit integrierter Universal-Nut für Einschubschilder Ausführungen: <ul style="list-style-type: none"> ■ Höhe: 150 mm oder 200 mm ■ Länge: nach Anzahl der Zeichen Zusatzschild Typ Omega	Grundkörper: 2 mm Alublech mit umlaufendem C-Profilrahmen Ausführungen: <ul style="list-style-type: none"> ■ Höhe: 170 mm ■ Länge: nach Anzahl der Zeichen Zusatzschild	Grundkörper: 2mm Alublech Ausführungen: <ul style="list-style-type: none"> ■ Höhe: 150 mm für Hauswand u. Teleskoprahmen ■ Länge: nach Anzahl der Zeichen Zusatzschild
	Grundkörper: 3 mm Alublech mit profilierter Oberkante, Typ Omega Ausführungen: Höhe: 60 mm oder 100 mm Hausnummern-Hinweisschild: <ul style="list-style-type: none"> ■ Länge: nach Anzahl der Zeichen Legendschild: <ul style="list-style-type: none"> ■ Länge: 350 mm oder 500 mm (abhängig vom Textumfang) 	Grundkörper: 3 mm Alublech mit Profilrahmen-Schiene an der Oberseite Ausführungen: Höhe: 80 mm Hausnummern-Hinweisschild: <ul style="list-style-type: none"> ■ Länge: nach Anzahl der Zeichen Legendschild: <ul style="list-style-type: none"> ■ Länge: 350 mm oder 500 mm (abhängig vom Textumfang) 	Grundkörper: 2 mm Alublech Ausführungen: Höhe: 80 mm Hausnummern-Hinweisschild: <ul style="list-style-type: none"> ■ Länge: nach Anzahl der Zeichen Legendschild: <ul style="list-style-type: none"> ■ Länge: 350 mm oder 500 mm (abhängig vom Textumfang)

* Mengenrabatte auch auf zugehöriges Befestigungsmaterial

** Diese Rabatte gewähren wir auf bestehende Einkaufskonditionen



FUVIAL-Schild mit FUVIAL Klemmschelle


Unser System mit UNIVERSAL-NUT ist mit den gängigen Einschüben kompatibel!



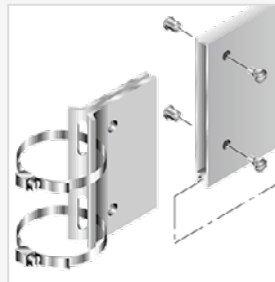
i Andere Schriftarten und Nostalgierahmen auf Anfrage.

Straßennamensschilder

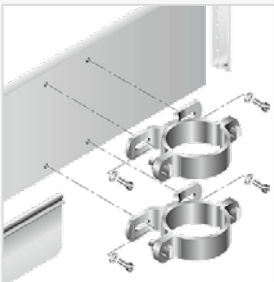
Befestigungsmöglichkeiten



Zweiteilige Alu-Klemmschelle zur Befestigung an Rohrpfosten Ø 60 mm, 76 mm & Schildhöhe 150 mm, 200 mm.



Seitlich mit FUVIAL-Bandschelle für Schilderhöhe 150 mm oder 200 mm Ø >76 mm mit Schellenband.



Mittige Befestigung Rohrschelle Ø 60 mm oder Ø 76 mm (nach IVZ-Norm).



Mittige Befestigung für Ø >76 mm mit Schellenband.

FUVIAL-System

Mit dem Alu-Hohlkastenprofil bieten wir das bewährte, formschöne und stabile System zur Straßennamensbeschilderung an. Unsere Universal-Nut erlaubt auch die Verwendung der gängigen Einschubformate anderer Hersteller.

Ihre Vorteile bei Bremicker

- Hohe Stabilität
- Geringes Gewicht
- Extra lange Haltbarkeit
- Passend für alle gängigen Einschübe durch Universalnut von Bremicker
- Formschön
- Einfache Montage

Beschreibung

- Aluminium-Hohlkastenprofil in den Höhen 150 mm und 200 mm
- Zusatzschilder (Hausnummern-Hinweisschilder oder Legendenschilder) können eingeschoben werden
- Seitliche oder mittige Befestigung mit Rohr- oder Bandschellen
- Seitlicher Verschluss über Kunststoff- oder Aluminiumendkappe

i Mengenrabatt siehe S. 108.

Fuvial-System	Schildhöhe	Schrifthöhe	Schildlänge
Straßennamensschild	150 mm	84 mm	(1)
	200 mm	105 mm	
Hausnummern-Hinweis	60 mm	49 mm	(1)
	100 mm	77 mm	
Legendenschild	60 mm	19 mm	350 mm
	100 mm		500 mm

(1) richtet sich nach Anzahl der Zeichen

i Info

Die Umklappregel

- Texte werden von links nach rechts geschrieben.
- Hausnummern werden in Fahrtrichtung der Hausnummernfolge geschrieben.



*T*ipp

Bei weiteren Fragen stehen wir Ihnen gerne zur Verfügung. Bitte wenden Sie sich an unser Beratungsteam!

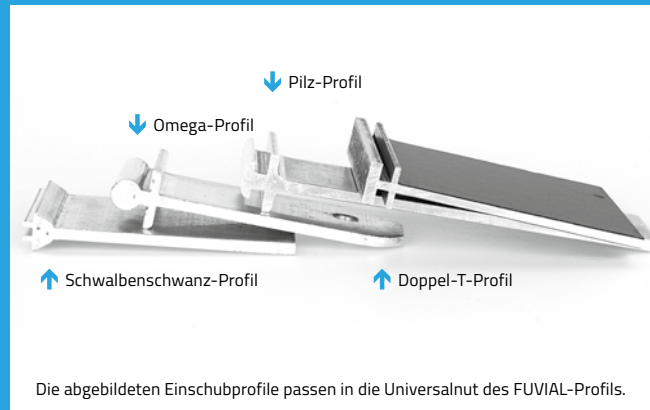
Telefon: +49 (0) 881 642-0 • E-Mail: vertrieb@bremicker-vt.de

FUVIAL-System (Fortsetzung)

Info

FUVIAL Systemkompatibilität

Mit dem FUVIAL-Profil haben Sie einen besonderen Mehrwert! Durch seine Eigenschaft, alle gängigen Einschubprofile aufnehmen zu können, wird höchste Flexibilität ermöglicht. Die Systemoffenheit garantiert, Erweiterungen oder Änderungen im Bereich der Legenden spielend leicht durchzuführen.



Preisliste: Straßennamensschilder (FUVIAL-System) 150 mm hoch | Preise in Euro

Zeichenanzahl	Straßennamensschilder (FUVIAL-System) 150 mm hoch								
	einseitig						doppelseitig		
	seitliche Befestigung			mittige Befestigung					
	nicht refl.	RA1	RA2	nicht refl.	RA1	RA2	nicht refl.	RA1	RA2
Preis Bestell-Nr.	Preis Bestell-Nr.	Preis Bestell-Nr.	Preis Bestell-Nr.	Preis Bestell-Nr.	Preis Bestell-Nr.	Preis Bestell-Nr.	Preis Bestell-Nr.	Preis Bestell-Nr.	
bis 10 links-> rechts->	95,70 230616 230619	95,70 230617 230620	114,80 230618 230621	118,60 230626	118,60 230627	142,40 230628	139,10 230622	139,10 230623	166,80 230624
bis 15 links-> rechts->	114,00 230633 230636	114,00 230634 230637	136,80 230635 230638	127,40 230643	127,40 230644	152,90 230645	166,50 230639	166,50 230640	199,80 230641
bis 20 links-> rechts->	130,10 230650 230653	130,10 230651 230654	156,20 230652 230655	156,60 230660	156,60 230661	183,10 230662	193,70 230656	193,70 230657	232,50 230658
bis 25 links-> rechts->	148,50 230667 230670	148,50 230668 230671	178,10 230669 230672	170,10 230677	170,10 230678	204,10 230679	219,20 230673	219,20 230674	263,10 230675
bis 30 links-> rechts->	169,60 230684 230687	169,60 230685 230688	203,70 230686 230689	191,40 230694	191,40 230695	229,80 230696	251,00 230690	251,00 230691	301,30 230692

Preisliste: Straßennamensschilder (FUVIAL-System) 200 mm hoch | Preise in Euro

Zeichenanzahl	Straßennamensschilder (FUVIAL-System) 200 mm hoch								
	einseitig						doppelseitig		
	seitliche Befestigung			mittige Befestigung					
	nicht refl.	RA1	RA2	nicht refl.	RA1	RA2	nicht refl.	RA1	RA2
Preis Bestell-Nr.	Preis Bestell-Nr.	Preis Bestell-Nr.	Preis Bestell-Nr.	Preis Bestell-Nr.	Preis Bestell-Nr.	Preis Bestell-Nr.	Preis Bestell-Nr.	Preis Bestell-Nr.	
bis 10 links-> rechts->	159,80 230701 230704	159,80 230702 230705	191,80 230703 230706	164,10 230711	164,10 230712	196,90 230713	221,60 230707	221,60 230708	266,00 230709
bis 15 links-> rechts->	179,80 230718 230721	179,80 230719 230722	215,80 230720 230723	194,10 230728	194,10 230729	232,90 230730	247,90 230724	247,90 230725	297,70 230726
bis 20 links-> rechts->	209,40 230735 230738	251,50 230736 230739	251,50 230737 230740	237,50 230745	237,50 230746	285,00 230747	287,40 230741	287,40 230742	344,90 230743
bis 25 links-> rechts->	238,30 230752 230755	238,30 230753 230756	238,90 230754 230757	266,50 230762	266,50 230763	319,70 230764	326,10 230758	326,10 230759	391,30 230760
bis 30 links-> rechts->	274,50 230769 230772	274,50 230770 230773	329,40 230771 230774	302,60 230779	302,60 230780	363,20 230781	374,80 230775	374,80 230776	449,90 230777

Zusatzschilder FUVIAL-System

Das FUVIAL-System basiert auf einem erprobten Baukastensystem. Das stabile Kastenprofil bietet eine beidseitig beschriftbare Schildfläche. Es ist in den Höhen 150 mm oder 200 mm lieferbar. Zusatzschilder (Hausnummern-Hinweisschilder oder Legendenschilder) können ganz einfach eingeschoben werden. Unsere Universal-Nut an der Unterseite ist mit allen gängigen Legenden- und Indexschildern kompatibel.



Preisliste: Hausnummern-Hinweisschilder | Preise in Euro

Zeichenanzahl	Hausnummern-Hinweisschilder 60 mm hoch						Hausnummern-Hinweisschilder 100 mm hoch					
	einseitig			doppelseitig			einseitig			doppelseitig		
	nicht refl.	RA1	RA2	nicht refl.	RA1	RA2	nicht refl.	RA1	RA2	nicht refl.	RA1	RA2
	Preis Bestell-Nr.	Preis Bestell-Nr.	Preis Bestell-Nr.	Preis Bestell-Nr.	Preis Bestell-Nr.	Preis Bestell-Nr.	Preis Bestell-Nr.	Preis Bestell-Nr.	Preis Bestell-Nr.	Preis Bestell-Nr.	Preis Bestell-Nr.	Preis Bestell-Nr.
bis 5	39,50 230786	39,50 230787	47,50 230788	58,90 230789	58,90 230790	70,60 230791	49,50 230826	49,50 230827	59,90 230828	76,90 230829	76,90 230830	92,30 230831
bis 10	42,40 230796	42,40 230797	51,00 230798	65,90 230799	65,90 230800	79,20 230801	60,60 230836	60,60 230837	72,70 230838	87,20 230839	87,20 230840	104,60 230841
bis 15	49,50 230806	49,50 230807	59,00 230808	75,90 230809	75,90 230810	91,10 230811	70,30 230846	70,30 230847	84,40 230848	103,30 230849	103,30 230850	123,90 230851
bis 20	59,50 230816	59,50 230817	71,40 230818	91,80 230819	91,80 230820	110,10 230821	85,80 230856	85,80 230857	102,90 230858	127,70 230859	127,70 230860	153,20 230861

Straßennamensschilder

In Erinnerung an die jüdische Großfamilie Falkenstein, die in Hochneukirch gewohnt und gearbeitet hat. Viele Angehörige dieser Familie wurden Opfer des Holocaust.

Preisliste: Legendenschilder | Preise in Euro

Schildlänge in mm	Legendenschilder 60 mm hoch						Legendenschilder 100 mm hoch					
	einseitig			doppelseitig			einseitig			doppelseitig		
	nicht refl.	RA1	RA2	nicht refl.	RA1	RA2	nicht refl.	RA1	RA2	nicht refl.	RA1	RA2
	Preis Bestell-Nr.	Preis Bestell-Nr.	Preis Bestell-Nr.	Preis Bestell-Nr.	Preis Bestell-Nr.	Preis Bestell-Nr.	Preis Bestell-Nr.	Preis Bestell-Nr.	Preis Bestell-Nr.	Preis Bestell-Nr.	Preis Bestell-Nr.	Preis Bestell-Nr.
350	121,50 230866	121,50 230867	145,80 230868	191,10 230869	191,10 230870	229,30 230871	146,70 230886	146,70 230887	176,10 230888	230,70 230889	230,70 230890	276,90 230891
500	136,10 230876	136,10 230877	163,30 230878	214,50 230879	214,50 230880	257,40 230881	164,20 230896	164,20 230897	197,20 230898	258,90 230899	258,90 230900	310,80 230901

Preisliste: Schellen für Straßennamensschilder FUVIAL-System | Preise in Euro


Ø in mm	Schellen für Straßennamensschilder		
	Rohrschelle für seitliche Montage		Rohrschelle für mittige Montage (1) (2 Schellen je Schild notwendig)
	150 mm	200 mm	70 mm
	Preis Bestell-Nr.	Preis Bestell-Nr.	Preis Bestell-Nr.
60	32,30 24800016000	51,90 24800026000	6,10 241R1070000
76	44,60 24800017600	54,00 24800027600	7,40 241R3070000
>76 (Band)	51,80 24800018000	59,70 24800028000	5,40 241B1070000



Farblich abgestimmte Hülsenschrauben für FUVIAL-Schilder auf Anfrage.

(1) Das passende Befestigungsmaterial finden Sie ab Seite 167.



 Mengenrabatt siehe S. 108.

C-Profilrahmen-System

Elegant in seiner Form und variantenreich bei der Anbringung von mehreren Schildern auf einer Ebene.

C-Profilrahmen-Schilder sind Flachschilder mit einem umlaufenden Rahmen, der ihnen Stabilität verleiht. Die Verbindung zwischen Rahmen und Blech wird durch Formschluss erreicht. Das Schild kann doppelseitig beschriftet werden.

Die Anbringung von Zusatzschildern (Hausnummern-Hinweisschild und Legendenschild) erfolgt an der Unterseite des Hauptschildes durch Verschrauben der C-Profilrahmen miteinander. Die Befestigung der C-Profilrahmen-Schilder an der Aufstellvorrichtung übernehmen Alu-Klemmschellen, ausgeführt als Rohr- oder Bandschelle.


Produkteigenschaften

- Die auf das C-Profilrahmen-Schild zugeschnittenen Hausnummern-Hinweisschilder und Legendenschilder werden am Profilrahmen unten verschraubt
- Ausführungen: Standardhöhe 170 mm
- Beschriftung einzeilig nach DIN-1451 Teil 2 Schrift (SH 84 mm) mit Folien der Reflexionsklasse RA1, RA2 oder nicht reflektierend
- Bis zu 30 Buchstaben möglich
- Stabil durch umlaufenden Profilrahmen
- Einfache Montage
- Mehrere Schilder auf einer Ebene sind möglich

Befestigungsmöglichkeiten



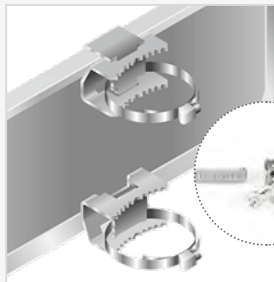
Mit Klemmschelle h=95
VSR 10 für Ø 60 mm
VSR 20 für Ø 76 mm



Mit Bandschelle h=95
AF 70 für Ø >76 mm (Band)



Mit Klemmschelle für Mittelbefestigung
AB 60 für Ø 60 mm



Mit Bandschelle für Mittelbefestigung
VM 70 für Ø >60 mm (Band)



VM 70



VSR 10/VSR 20



AB 60



AF 70



VSR 11/VSR 21

C-Profilrahmen-Schild Schildhöhe Schrifthöhe Schildlänge

C-Profilrahmen-Schild	Schildhöhe	Schrifthöhe	Schildlänge
Straßennamensschild	170 mm	84 mm	(1)
Hausnummern-Hinweis	80 mm	49 mm	(1)
Legendenschild	80 mm	19 mm	350 mm
			500 mm

(1) richtet sich nach Anzahl der Zeichen

Info

Die Umklappregel

Texte werden von **links nach rechts** geschrieben.

Hausnummern werden **in Fahrtrichtung der Hausnummernfolge** geschrieben.



Tipp

Bei weiteren Fragen stehen wir Ihnen gerne zur Verfügung. Bitte wenden Sie sich an unser Beratungsteam!

Telefon: +49 (0) 881 642-0 • E-Mail: vertrieb@bremicker-vt.de

Preisliste: Straßennamensschilder C-Profilrahmen-Schild 170 mm hoch | Preise in Euro

Zeichenanzahl	Straßennamensschilder C-Profilrahmen 170 mm hoch					
	einseitig			doppelseitig		
	nicht refl. Preis Bestell-Nr.	RA1 Preis Bestell-Nr.	RA2 Preis Bestell-Nr.	nicht refl. Preis Bestell-Nr.	RA1 Preis Bestell-Nr.	RA2 Preis Bestell-Nr.
bis 10	116,60 230906	116,60 230907	140,00 230908	156,30 230909	156,30 230910	187,60 230911
bis 15	136,50 230919	136,50 230920	163,70 230921	184,00 230922	184,00 230923	220,90 230924
bis 20	162,00 230932	162,00 230933	194,30 230934	199,50 230935	199,50 230936	239,40 230937
bis 25	182,80 230945	182,80 230946	219,40 230947	230,80 230948	230,80 230949	277,00 230950
bis 30	207,00 230958	207,00 230959	248,30 230960	262,80 230961	262,80 230962	301,90 230963

Zusatzschilder C-Profil-System

Preisliste: Hausnummern-Hinweisschilder 80 mm hoch | Preise in Euro

Zeichenanzahl	Hausnummern-Hinweisschilder 80 mm hoch					
	einseitig			doppelseitig		
	nicht refl. Preis Bestell-Nr.	RA1 Preis Bestell-Nr.	RA2 Preis Bestell-Nr.	nicht refl. Preis Bestell-Nr.	RA1 Preis Bestell-Nr.	RA2 Preis Bestell-Nr.
bis 5	71,30 230971	71,30 230972	85,60 230973	95,00 230974	95,00 230975	114,00 230976
bis 10	76,20 230981	76,20 230982	91,50 230983	101,70 230984	101,70 230985	122,20 230986
bis 15	81,20 230987	81,20 230988	97,60 230989	108,60 230990	108,60 230991	130,30 230992
bis 20	86,40 230997	86,40 230998	103,50 230999	115,10 231000	115,10 231001	138,20 231002

Preisliste: Legendenschilder 80 mm hoch | Preise in Euro

Schildlänge in mm	Legendenschilder 80 mm hoch					
	einseitig			doppelseitig		
	nicht refl. Preis Bestell-Nr.	RA1 Preis Bestell-Nr.	RA2 Preis Bestell-Nr.	nicht refl. Preis Bestell-Nr.	RA1 Preis Bestell-Nr.	RA2 Preis Bestell-Nr.
350	110,00 231007	110,00 231008	132,00 231009	145,20 231010	145,20 231011	174,20 231012
500	129,80 231013	129,80 231014	155,90 231015	171,50 231016	171,50 231017	205,80 231018




Preisliste: Schellen für Straßennamensschilder C-Profilrahmen | Preise in Euro

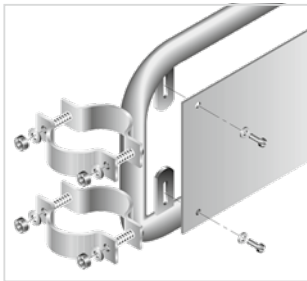
Ø in mm	Schellen für Straßennamensschilder C-Profilrahmen		
	für seitliche Montage		Befestigung für mittige Montage (2 Schellen / Schild notwendig)
	einfach Preis Bestell-Nr.	zweifach 180° Preis Bestell-Nr.	Preis Bestell-Nr.
60	VSR10/31, 40 248vr100006	VSR11/54, 60 248vr110087	AB60/60, 10 248ab600006
76	VSR20/54, 60 248vr200007	VSR21/57, 60 248vr210087	VM70/41, 00 248vm70b000
>76	AF70/63, 80 248af70b000	-	VM70/41, 00 248vm70b000



Das Hausnummern-Hinweisschild für Teleskoprahmen wird an der Unterseite des Rahmens mit zwei Edelstahlschellen angebracht.

 Mengenrabatt siehe S. 108.

Befestigungsmöglichkeiten



Teleskoprahmen ist passend für jede Ihrer Schildlängen.



Flachschild für Wandbefestigung

Flachschilder-System

Schnell und einfach montiert: Mit dem vielseitigen Flachschild ist eine Wandbefestigung oder eine Befestigung mittels Teleskoprahmen möglich.

Straßennamensschilder als Flachschilder sind vielseitig einsetzbar.

Für die Montage im Rohrrahmen, an der Hauswand oder im Berliner Aluguss-Rahmen. Der Teleskoprahmen ist passgenau für jede Schildlänge.

Produkteigenschaften

- Einfachste Ausführung des Straßennamensschildes
- Grundkörper aus 2 mm Aluminiumblech
- Montage an Hauswänden möglich
- Große Stabilität im Rahmensystem

Info

Die Umklappregel

Texte werden von **links nach rechts** geschrieben.

Hausnummern werden **in Fahrtrichtung der Hausnummernfolge** geschrieben.



Flachschilder-System	Schildhöhe	Schrifthöhe	Schildlänge
Straßennamensschild	150 mm	84 mm	(1)
Hausnummern-Hinweis	80 mm	49 mm	(1)
Legendenschild	80 mm	19 mm	350 mm
			500 mm

(1) richtet sich nach Anzahl der Zeichen

Preisliste: Straßennamensschilder 150 x 2 mm flach | Preise in Euro

Zeichenanzahl	Straßennamensschilder 150 x 2 mm flach					
	einseitig			doppelseitig		
	nicht refl. Preis Bestell-Nr.	RA1 Preis Bestell-Nr.	RA2 Preis Bestell-Nr.	nicht refl. Preis Bestell-Nr.	RA1 Preis Bestell-Nr.	RA2 Preis Bestell-Nr.
bis 10	85,70 231021	85,70 231022	102,80 231023	131,60 231024	131,60 231025	157,90 231026
bis 15	98,90 231029	98,90 231030	118,70 231031	154,50 231032	154,50 231033	185,50 231034
bis 20	111,20 231037	111,20 231038	133,50 231039	178,60 231040	178,60 231041	214,30 231042
bis 25	124,20 231045	124,20 231046	153,10 231047	185,30 231048	185,30 231049	222,40 231050
bis 30	137,80 231053	137,80 231054	165,40 231055	209,30 231056	209,30 231057	251,10 231058

Zusatzschilder Flachschilder-System

Preisliste: Hausnummern-Hinweisschilder zur Anbringung im Teleskoprahmen | Preise in Euro

Zeichenanzahl	Hausnummern-Hinweisschilder zum Anbringen im Teleskoprahmen 80 mm hoch					
	einseitig			doppelseitig		
	nicht refl. Preis Bestell-Nr.	RA1 Preis Bestell-Nr.	RA2 Preis Bestell-Nr.	nicht refl. Preis Bestell-Nr.	RA1 Preis Bestell-Nr.	RA2 Preis Bestell-Nr.
bis 5	34,20 231061	34,20 231062	41,00 231063	44,30 231064	44,30 231065	53,30 231066
bis 10	44,30 231071	44,30 231072	53,30 231073	60,80 231074	60,80 231075	72,90 231076
bis 15	54,50 231081	54,50 231082	65,50 231083	75,90 231084	75,90 231085	91,10 231086
bis 20	64,50 231091	64,50 231092	77,40 231093	91,60 231094	91,60 231095	110,00 231096

Preisliste: Legendenschilder z. Anbringung im Teleskoprahmen 80 mm hoch | Preise in Euro

Schildlänge in mm	Legendenschilder zum Anbringen im Teleskoprahmen 80 mm hoch					
	einseitig			doppelseitig		
	nicht refl. Preis Bestell-Nr.	RA1 Preis Bestell-Nr.	RA2 Preis Bestell-Nr.	nicht refl. Preis Bestell-Nr.	RA1 Preis Bestell-Nr.	RA2 Preis Bestell-Nr.
350	116,10 231101	116,10 231102	139,40 231103	143,10 231104	143,10 231105	171,60 231106
500	125,20 231107	125,20 231108	150,40 231109	156,50 231110	156,50 231111	187,80 231112

Preisliste: Teleskoprahmen mit variabler Länge | Preise in Euro

Ø in mm	Teleskoprahmen mit variabler Länge			
	für Schildlänge 500 - 900 mm		für Schildlänge 900 - 1200 mm	
	feuerverzinkt Preis Bestell-Nr.	lackiert weiß Preis Bestell-Nr.	feuerverzinkt Preis Bestell-Nr.	lackiert weiß Preis Bestell-Nr.
60	179,90 21007000060	Auf Anfrage	202,20 21011000060	auf Anfrage
76	180,80 21007000076	Auf Anfrage	208,50 21011000076	auf Anfrage
>76 (Band)	171,30 2100700B000	Auf Anfrage	196,90 2101100B000	auf Anfrage

Tip

Bei weiteren Fragen stehen wir Ihnen gerne zur Verfügung. Bitte wenden Sie sich an unser Beratungsteam!

Telefon: +49 (0) 881 642-0
E-Mail: vertrieb@bremicker-vt.de

4 Satz je Rahmen notwendig

Satz: Diebstahlsicherung mit Spezialschraube und Abreißmutter

- M6 x 16 mm Edelstahl

Artikel	Bestell-Nr.	Preis €
Schrauben-Set	235352	2,90
Spezial-Bit	235355	3,80

4 Satz je Rahmen notwendig

Satz: Schraube, Mutter und Unterlegscheibe für die Montage im Teleskoprahmen

- M6 x 16 mm Edelstahl

Bestell-Nr.	Preis €
2086x16V2Sk	0,50

4 Stück je Schild

Schrauben-Set für die Wandbefestigung

- Rundkopfschlitzschrauben inklusive Dübel

Bestell-Nr.	Preis €
2480000W000	3,80

Edelstahlschelle

Edelstahl-Schellen-Set für Zusatzschild (Teleskop.)

- 2 Schellen + Schrauben und Muttern


Bestell-Nr.	Preis €
234634	26,00

Weitere Systeme für Ihre Straßennamensbeschilderung

Straßenbenennungsschild Berliner System

Produkteigenschaften

- Weißer Grund mit schwarzer Schrift
- Witterungs- und UV-beständig durch Schutzlaminat
- Gute Nachsichtbarkeit durch retroreflektierende Folie RA1
- Stabiler Aluminiumgussrahmen
- Berliner Schriftart
- Schnelle Montage und Demontage der Schilder durch Einschubsystem

 Preise auf Anfrage!



Straßenbenennungsschild Berliner System mit Hausnummern-Hinweisschild - und Legenschild.


Ausführung: Aluminiumrohr 25 x 2,5 mm eloxiert oder weiß kunststoffbeschichtet



Straßennamensschild im Aluminiumrohr-rahmen

Produkteigenschaften


- Steckbarer Rahmen
- Leicht zu montieren
- Für die Aufnahme von Straßennamensschildern mit einer Höhe von 150 mm oder 250 mm und Blechstärke 2 oder 3 mm

 Preise auf Anfrage!

Emalleschild

Produkteigenschaften

- Bauarten: flach, gewölbt, Facette
- Standardausführung: Höhe: 148 mm, Länge: nach Beschriftung
- Montage im Teleskoprahmen oder auf Hohlkastenprofil
- Hohe Lebensdauer

 Preise auf Anfrage!



Hochwertige Emalleschilder, in verschiedenen Bauarten erhältlich.



Hausnummern nach StVO

Tipp

Bei weiteren Fragen stehen wir Ihnen gerne zur Verfügung. Bitte wenden Sie sich an unser Beratungsteam!

Telefon: +49 (0) 881 642-0 • E-Mail: vertrieb@bremicker-vt.de

Hausnummernschilder

Hausnummern nach StVO

Nicht nur Straßennamensbeschilderung prägen ein Stadtbild. Passend zur Wahl Ihrer Straßennamensbeschilderung erhalten Sie bei uns das entsprechende Hausnummernschild.

Produkteigenschaften

- Verwendung von ausschließlich gütegesichertem Material
- Höchste Lebensdauer
- Einfache Montage

5 %**
Mengenrabatt*
ab 5 Stück

10 %**
Mengenrabatt*
ab 10 Stück

20 %**
Mengenrabatt*
ab 20 Stück



4 Stück je Schild

Schrauben-Set für die Wandbefestigung

- Rundkopf-Schlitzschrauben inklusive Dübel

Bestell-Nr.	Preis €
2480000W000	3,80

Straßennamensschilder

Preise Hausnummernschilder 150 x 150 x 2 mm

Modell	Ausführung	Bestell-Nr.	Preis €
10 Lohgasse	nicht reflektierend	231400	44,10
	retroreflektierend Klasse RA1	231401	40,40
10 Lohgasse	nicht reflektierend	231402	60,90
	retroreflektierend Klasse RA1	231403	57,10
10 Lohgasse	nicht reflektierend	231404	61,70
	retroreflektierend Klasse RA1	231405	58,00

Bitte Pfeilrichtung angeben!

Preise Hausnummernschilder 165 x 200 x 2 mm

Modell	Ausführung	Bestell-Nr.	Preis €
10 Am Bahnhof	nicht reflektierend	231414	49,90
	retroreflektierend Klasse RA1	231415	44,80
10 Am Bahnhof	nicht reflektierend	231416	68,90
	retroreflektierend Klasse RA1	231417	63,80
10c Am Bahnhof	nicht reflektierend	231418	69,80
	retroreflektierend Klasse RA1	231419	64,70

Bitte Pfeilrichtung angeben!

Preise Hausnummernschilder 150 x 150 x 2 mm mit Nostalgerahmen

Modell	Ausführung	Bestell-Nr.	Preis €
10 Lohgasse	nicht reflektierend	231406	47,80
	retroreflektierend Klasse RA1	231407	44,10
10 Lohgasse	nicht reflektierend	231408	62,50
	retroreflektierend Klasse RA1	231409	58,90
10 Lohgasse	nicht reflektierend	231410	63,60
	retroreflektierend Klasse RA1	231411	59,70

Bitte Pfeilrichtung angeben!

Preise Hausnummernschilder 165 x 200 x 2 mm mit Nostalgerahmen

Modell	Ausführung	Bestell-Nr.	Preis €
10 Am Bahnhof	nicht reflektierend	231420	54,30
	retroreflektierend Klasse RA1	231421	49,10
10 Am Bahnhof	nicht reflektierend	231422	70,70
	retroreflektierend Klasse RA1	231423	65,70
10c Am Bahnhof	nicht reflektierend	231424	71,60
	retroreflektierend Klasse RA1	231425	66,70

Bitte Pfeilrichtung angeben!

Touristische Wegweisung

Dank der langjährigen Erfahrung von Bremicker in der Verkehrstechnik profitieren Sie auch im Bereich der touristischen Wegweisung von unserem Know-how.

Produkteigenschaften

- Verwendung von ausschließlich gütegesicherten Materialien
- Langlebig durch multifarbigen UV-Digitaldruck auf Hochleistungsfolie
- Kein Ausbleichen durch zusätzliches Hochleistungs-UV-Schutzlaminat
- Vandalismusschutz steht insbesondere bei hochwertigen Schildern zur Verfügung (Anti-Graffiti- und Anti-Sticker-Folien)
- Kostengünstig durch Universalprofil für Aufnahme aller gängigen Einschubprofile
- Erprobte Montagefreundlichkeit der Bremicker-Systeme

Systemoffen befestigen: Schildersystem FUVIAL



Variable Anbringung von Routenplaketten beim FUVIAL-Profil mit Universal-Nut.

Das Schildersystem FUVIAL punktet durch hohe Stabilität, ein geringes Gewicht und seine besonders lange Haltbarkeit. Besonders hervorzuheben ist, dass das FUVIAL-System mit allen gängigen Einschüben kombiniert werden kann (s. S. 110).

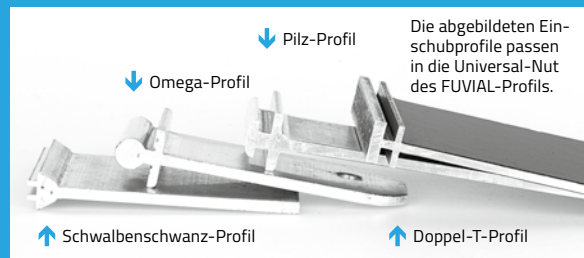
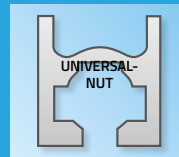
Produkteigenschaften

- Schildhöhen in 150 mm, 200 mm, 250 mm lieferbar
- Einschub von Zusatzschildern durch Universal-Nut an der Unterseite möglich
- Zur besseren Wahrnehmbarkeit empfehlen wir retroreflektierende Folien RA1

Info

FUVIAL Systemkompatibilität

Mit dem FUVIAL-Profil haben Sie einen besonderen Mehrwert! Durch seine Eigenschaft, alle gängigen Einschubprofile aufnehmen zu können, wird höchste Flexibilität ermöglicht. Die Systemoffenheit garantiert, Erweiterungen oder Änderungen im Bereich der Legenden spielend leicht durchzuführen.



Schellensystem VARIO



Mehrere Schilder auf einer Ebene mit freier Einstellung der Richtung zueinander. Unterschiedliche Winkel ermöglichen maximale Anbringungsvarianten.

Mit den Alu-Schellen VSR 10 und VSR 20 sind viele Befestigungsmöglichkeiten gegeben. Es können mehrere Schilder auf einer Ebene unter beliebigem Winkel zueinander montiert werden. Auch die vielseitige Gestaltung von Portalketten ist möglich. Das System ist sowohl für die Befestigung von FUVIAL-Profil Schildern (mit Adapter) als auch für C-Profilrahmen-Schilder geeignet.

Produkteigenschaften

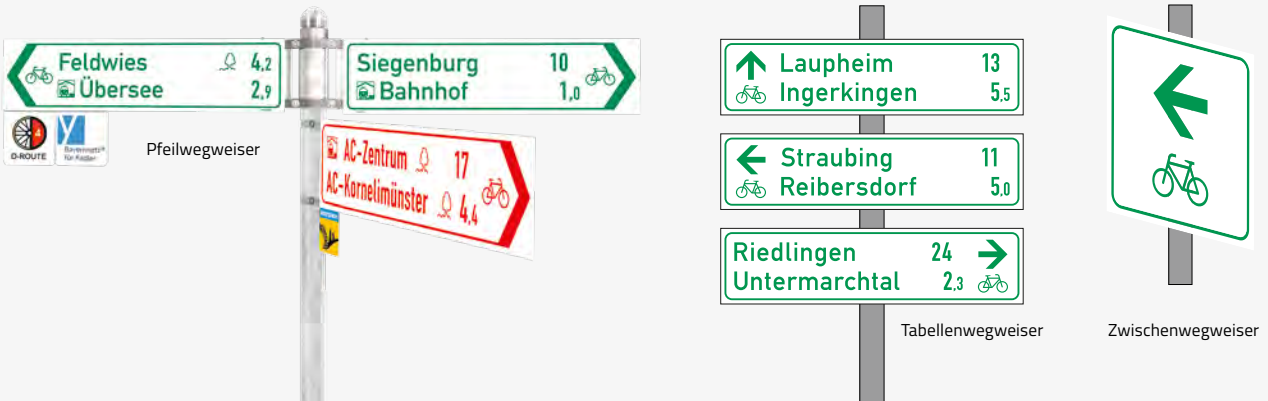
- Mehrere Schilder auf einer Ebene montierbar
- Auch in Portalketten verwendbar
- Passend für Fuvial- und C-Profilrahmen-Schilder



Für die Befestigung in einem beliebigen Winkel zueinander. VSR 10/20 in drei verschiedenen Höhen lieferbar.

Systematik der touristischen Wegweisung

Radwegweisung nach FGSV



Wanderweg- und innerörtliche Wegweisung



Modell „Allgäu“



Wanderleitsystem „Weltnaturerbe Buchenwald Grumsin“



Leitsystem „Traumrunden“ im Kitzinger Land



innerörtliches Leitsystem „Donaustauf“



GUGGI – das VARIO-Leitsystem am Guggenberger See

Radwegweisung

Radwegweisung nach dem „Merkblatt zur wegweisenden Beschilderung für Radverkehr“ (FGSV) von der Forschungsgesellschaft für Straßen- und Verkehrswesen.

Hauptwegweiser beinhalten Richtungsangabe, Routenlogo, Richtungs- und Zielangaben zu den jeweiligen Fern- und Nahzielen. Sie werden an allen übergeordneten Standorten, an denen aus Sicht der Radler Zwischenwegweiser nicht ausreichen, eingesetzt.

Zu den Hauptwegweisern gehören Tabellenwegweiser (TWW). Diese werden als Vorwegweisung vor den Knotenpunkten aufgestellt, um dem Radfahrer eine rechtzeitige Orientierung zu ermöglichen. Pfeilwegweiser (PWW) weisen am Knotenpunkt in die Richtung des weiteren Routenverlaufes.

Zwischenwegweiser (ZWW) werden an allen untergeordneten Abzweigen montiert, an denen lediglich der eindeutige Verlauf der Radroute angezeigt werden muss. Grundsätzlich beinhaltet der ZWW das Fahrradsymbol und den Richtungspfeil (als ISO-Pfeil) mit Darstellung des Streckenverlaufes. Dabei gibt es für die Gestaltung der ZWW regionale Besonderheiten



Pfeilwegweiser

180° auf einer Ebene und 90° höhenversetzt.

Vorwegweiser/ Tabellenwegweiser



Ankündigung von Richtungsänderungen vor Knotenpunkten von Wegen und Straßen mit erheblichem Radverkehrsaufkommen.

Zwischenwegweiser



Anzeigen des Richtungsverlaufes für den Radweg an untergeordneten Abzweigen.

Wegweiser mit Zielangabe	Typ	Standort	Schemazeichnung	Vorteile	Nachteile
Einsatz: <ul style="list-style-type: none"> Verzweigung von Fahrradrouten Querung und Einmündung wichtiger Straßen mit Radverkehr Inhalte: <ul style="list-style-type: none"> Zielangabe Entfernungsangabe Richtungsangabe Fahrradpiktogramm 	Tabellenwegweiser 	vor dem Knoten an allen relevanten Zuläufen		<ul style="list-style-type: none"> + geringer lichter Raum erforderlich + an großen Knoten verwendbar 	<ul style="list-style-type: none"> - bis zu vier Standorte je Knoten erforderlich - Zusatzplaketten sind nicht direkt den Richtungspfeilen zuzuordnen
<ul style="list-style-type: none"> bis zu vier Standorte je Knoten erforderlich Zusatzplakette sind nicht direkt den Richtungspfeilen zuzuordnen 	Pfeilwegweiser 	im Knoten von allen Straßen sichtbar		<ul style="list-style-type: none"> + ein Standort für einen Knoten ausreichend + große, gut sichtbare Wegweiser verwendbar + Routenpiktogramme können als Plaketten eingehängt werden 	<ul style="list-style-type: none"> - höherer Lichtraum erforderlich - Geradeaus-Richtung mitunter schlecht zu erkennen
Zwischenwegweiser Einsatz: <ul style="list-style-type: none"> Versatz einer Fahrradroute zur Bestätigung auf einer Fahrroute Inhalte: <ul style="list-style-type: none"> Richtungsangabe Fahrradpiktogramm 	Zwischenwegweiser 	vor dem Versatz, auch in Einzelfällen im Knoten		<ul style="list-style-type: none"> + flexibel, d. h., gut an vorhandenem Pfosten unterzubringen + standardisierbar + Darstellung versetzter Wegführung möglich 	<ul style="list-style-type: none"> - weniger auffällig, müssen daher stets in Augenhöhe angebracht werden

Nach „Merkblatt wegweisende Beschilderung Radverkehr“ von der Forschungsgesellschaft für Straßen- und Verkehrswesen 1998.

Ausgewählte Projekte zur Radwegweisung

Salzburger Seenland & Oberösterreich



Landkreis Uckermark



Stadt Ingolstadt



RadNetz Baden-Württemberg



Landkreis Spree-Neiße



Zugspitz Region GmbH

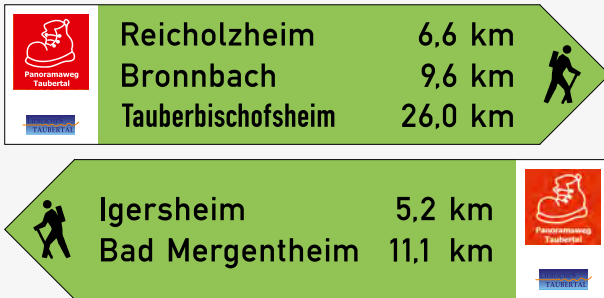


Touristische Wegweisung

Wanderweg- und innerörtliche Wegweisung

Auch im Bereich der Wanderweg- und innerörtlichen Wegweisung kann Bremicker auf ein breites Spektrum an Erfahrungen zurückgreifen. Ob bei der Wanderwegbeschilderung nach DIN 33466 oder bei der individuellen Gestaltung Ihrer innerörtlichen Wegweisung greifen wir auf unser bewährtes Bremicker-System zurück und entwickeln dies auch im Bedarfsfall für Sie weiter. Sprechen Sie uns einfach an, und wir beraten Sie individuell nach Ihrer Aufgabenstellung.

Modell „Liebliches Taubertal“



Modell „Liebliches Taubertal“

Beschreibung

Projekträger: Touristikgemeinschaft „Liebliches Taubertal“ e. V. im Main-Tauber-Kreis. Der Panoramaweg Taubertal trägt das Qualitätszeichen „Wanderbares Deutschland“ des Deutschen Wanderverbandes.



Besonderheiten

- Zugeschnitten auf die Besonderheiten der Region auf Grundlage der DIN 33466
- Durch stabiles Hohlkastenprofil in Pfeilform Aufnahme von Einschüben für Zusatzinformationen möglich
- Durch VARIO-Schellensystem für seitliche Montage optimale Bauhöhe des Standortes

Modell „Allgäu“



Beschreibung

Die Beschilderung der Wanderwege im Allgäu fertigen wir nach den Vorgaben der „Rad- und Wanderfibel Allgäu“. Darin ist der Aufbau der überregionalen Wegweisung genau vorgegeben. Der vormals verwendete Kompakt-Schichtstoff als Trägermaterial wird durch Bremicker Verkehrstechnik seit Jahren durch Voll-Aluminium ersetzt.



Ein weiteres Modell in der stabilen, flachen Voll-Aluminium-Ausführung entstand in Zusammenarbeit mit der „BAYERISCHE ZUGSPITZBAHN Bergbahn AG“.

Modell „Lutherweg Sachsen“



Modell „Lutherweg Sachsen“

Beschreibung

Projekträger: Tourismusverband „Sächsisches Burgen- u. Heide-land“ e. V. Der Lutherweg ist ein spiritueller Wanderweg durch die Wirkungsstätten Martin Luthers und seiner Wegbegleiter mit großer Bedeutung für die Reformationsbewegung. Die Wegweisung des „Lutherweg Sachsen“ ist Ergebnis eines engen Zusammenwirkens des Projektträgers mit der Firma Bremicker Verkehrstechnik.

Besonderheiten

- Produktion und Montage aus einer Hand auf der Grundlage des Beschilderungskatasters vom AG (2.850 Schilder)
- Langlebiger Digitaldruck auf Alu-Dibond-Schildern mit UV- und witterungsbeständiger Versiegelung



Modell „Weltnaturerbe Buchenwald Grumsin“



Grumsin ist Teilgebiet des UNESCO-Weltnaturerbe-Gebietes „Buchenurwälder der Karpaten und alte Buchenwälder Deutschlands“.

Beschreibung

Projektträger: Das Projekt des „Kordinierungs- und Informationsmanagement im Weltnaturerbe Grumsin“ wurde durch die Stadt Angermünde geplant, ausgeschrieben und begleitet. Gesucht wurde ein gesamtheitliches System für die Beschilderung, Markierung und Möblierung von vier Wanderrouen durch den Buchenwald Grumsin. Die Ausführung von Beschilderung und Markierung unterlag besonderen Auflagen zum Schutz der Natur in diesem Gebiet.

Besonderheiten

- Produktion und Montage in einer Hand
- Stabiles Hohlkastenprofil mit Einschüben für Routenlogos
- Synergien durch Einbindung von Firmen vor Ort
- Enge Zusammenarbeit über den gesamten Projektzeitraum

Modell „Traumrunden“



Modell „Traumrunden“ im Kitzinger Land

Beschreibung

Projektträger: Landratsamt Kitzinger Land. Diese Wegweiser wurden von Bremicker Verkehrstechnik in Zusammenarbeit mit dem Regionalmanagement des Landratsamtes Kitzinger Land nach deren Vorgaben entwickelt. Es sind 15 Rundwanderwege zu den schönsten touristischen Zielen im Kitzinger Land.

Besonderheiten

- Stabiles und elegantes Alu-Flachschild mit spezieller Halterung für das VSR-Schellen-System
- Lange, nachhaltige Nutzung durch Digitaldruck mit UV-Schutz auf pulverbeschichtetem Schildträger
- Kostengünstig

i Info: Dies ist ein gutes Beispiel für die Entstehung einer „maßgeschneiderten“ Wegweisung nach Vorgaben des Auftraggebers. Demnächst auch für Sie – sprechen Sie uns an!

Modell VARIO – Leitsystem



Stadt Ketzin – Schloss Paretz



Stadt Rathenow



Stadt Wanfried

Beschreibung

Projektträger: Städte und Gemeinden. Die innerörtliche Wegweisung entsteht nach Vorgabe Ihrer Stadt oder Gemeinde mit Elementen des VARIO-Leitsystems.

Besonderheiten

- Montage von mehreren Schildern auf einer Ebene durch VSR-Schellensystem
- Formschön und stabil durch umlaufenden C-Profilrahmen
- Elegante und extrem haltbare Ausführung durch farbliche Pulverbeschichtung der Bildträger, Befestigungen und Aufstellvorrichtungen

i Info: Das C-Profilrahmen-Schild kann in verschiedenen Formen frei gestaltet werden, da der Rahmen nach Form Ihrer Schildvorgabe mit dem Blech fest verbunden wird.

Wanderweg- und innerörtliche Wegweisung (Fortsetzung)

Modell „Allershausen“



Modell „Allershausen“

Beschreibung

Projekträger: Gemeinde Allershausen.

Gesucht wurde ein Beschilderungssystem im öffentlichen Verkehrsraum für Autofahrer und Fußgänger zugleich. Das VARIO-System erfüllt genau diese Anforderungen.

Besonderheiten

- Stabil durch einen umlaufenden Alu-C-Profilrahmen
- Variabel in der Formgestaltung
- Standsicher durch statische Berechnung für jeden Standort
- Langlebig durch Verwendung von Hochleistungsfolien im Digitaldruck
- Sicherer Schutz gegen Witterungseinflüsse und UV-Strahlung



Modell „GUGGI“



Modell GUGGI

Beschreibung

Projekträger: Verein für Naherholung im Raum Regensburg e. V. im Landratsamt Regensburg

Das Beschilderungssystem GUGGI ist Bestandteil des „Besucherlenkungssystem am Guggenberger See“. Es ist der Beginn einer stetig wachsenden Besucherlenkung dieses für die Region sehr bedeutenden Naherholungsgebietes. Die Elemente wurden GUGGI „auf den Leib“ geplant und ausgeführt. In der vorgegebenen Systematik garantiert dieses intuitiv wirkende Leitsystem mit den Elementen Portal, Streckenwegweiser und Themenschilder eine sichere Orientierung für die Besucher.

Besonderheiten

- Intuitiv wirkende Systematik: Portale – Streckenwegweiser – Themenschilder
- Wenig Text durch aussagekräftige Piktogramme
- Farbsystem nach Ihrer Wahl



Ausgewählte Projekte zur Wanderweg- und innerörtlichen Wegweisung

Landkreis Kitzinger Land



Stadt Angermünde



Ammergauer Alpen GmbH



Landratsamt Main-Tauberkreis



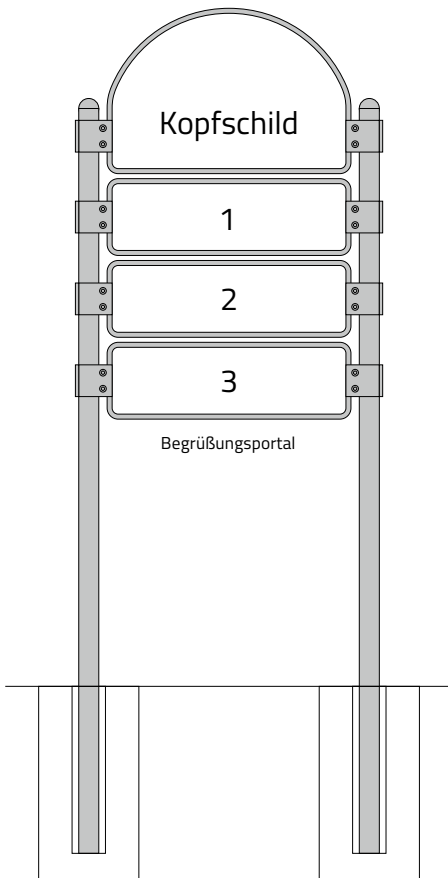
Lutherweg Sachsen



Bad Windsheim



Touristische Wegweisung

Portale


Begrüßungsportal

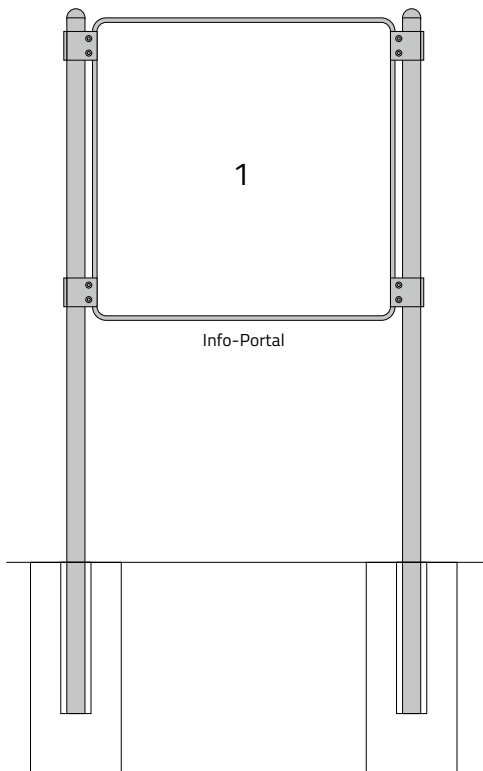
Der erste Eindruck ist entscheidend: Mit unseren Begrüßungsportalen zeigen Sie sich von Ihrer besten Seite. Die Portale werden nach Kundenwunsch individuell gestaltet. Ganz gleich, ob zur Begrüßung von Besuchern, Informationen zur Stadt und Stadtgrenzen oder Hinweisen zu Partnerstädten: Mit dem Begrüßungsportal setzen Sie Ihre Stadt perfekt in Szene.



Abmessungen Begrüßungsportal

Standardausführung	Portal-Variante I	Portal-Variante II
Portalgröße (H x B, über Flur)	2050 x 950 mm	2200 x 1200 mm
Kopfschild (H x B, außen)	495 x 730 mm	670 x 1000 mm
Schild 1 (H x B, außen)	230 x 730 mm	230 x 1000 mm
Schild 2 (H x B, außen)	230 x 730 mm	230 x 1000 mm
Schild 3 (H x B, außen)	230 x 730 mm	230 x 1000 mm
Bodenfreiheit	ca. 800 mm	ca. 800 mm
alternative Größen	Portal-Variante I:	Portal-Variante II:
	330 x 730 mm	180 x 1000 mm
Schilder 1 - 3 (H x B, außen)	495 x 730 mm	280 x 1000 mm
	-	330 x 1000 mm

Einsatz der alternativen Schildgrößen im Rahmen der zur Verfügung stehenden Gesamtfläche!



Info-Portal

Jeder Besucher soll sich auf Anhieb zurechtfinden können. Dafür ist ein ansprechend gestaltetes Info-Portal entscheidend. Das Portal kann individuell nach Kundenwunsch realisiert werden, auch Abbildungen oder Logos sind hier möglich.



Abmessungen Info-Portal

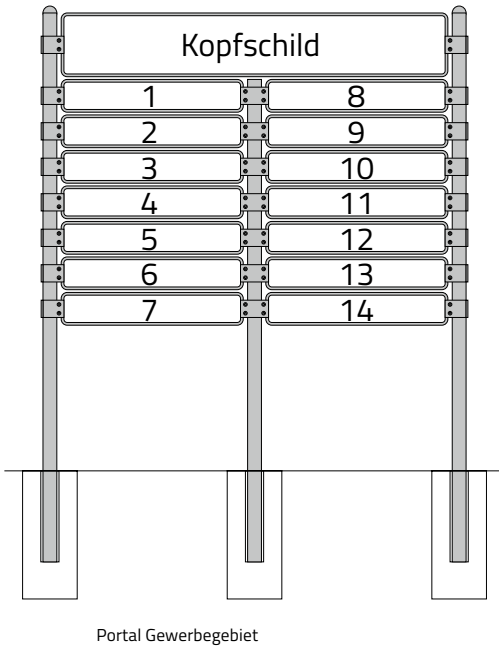
Standardausführung	Portal-Variante I	Portal-Variante II
Portalgröße (H x B, über Flur)	1800 x 1200 mm	1800 x 1700 mm
Schild 1 (H x B, außen)	1000 x 1000 mm	1000 x 1500 mm
Bodenfreiheit	ca. 800 mm	ca. 800 mm

 **Info**

Hinweise zu allen Portalen

- Rohrfosten Abschlusskappe Modell „alu-light“ gegen Aufpreis möglich
- Farbgebung der Schildanlage im einheitlichen Farbton:
RAL 3020, 6005, 7016, 8002, 9006, 9010, 9016 und DB 703 gegen Aufpreis möglich
- Preise auf Anfrage

Portale



Portal „Gewerbegebiet“ (zweizügig)

Bei jedem Gewerbegebiet darf ein übersichtliches Portal nicht fehlen. Ein Portal am Eingang des Gewerbegebiets erleichtert das Finden der dort ansässigen Unternehmen und bietet zusätzliche Orientierungshilfen. Mit unseren zweizügigen Portalen sind die Informationen für den Betrachter anschaulich dargestellt.

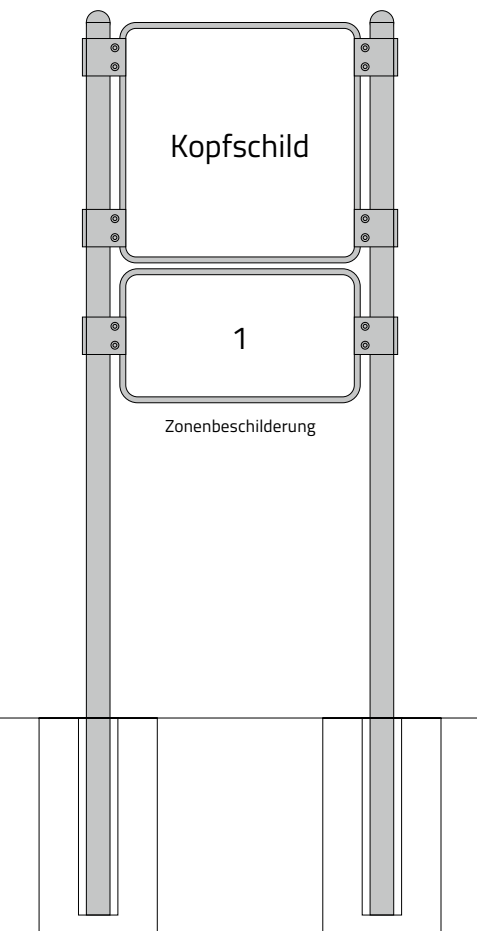


Abmessungen Portal „Gewerbegebiet“ (zweizügig)

Standardausführung	Portal-Variante I	Portal-Variante II
Portalgröße (H x B, über Flur)	2500 x 2300 mm	2700 x 1800 mm
Kopfschild (H x B, außen)	350 x 2124 mm	350 x 1584 mm
Schild 1-14 (H x B, außen)	180 x 1000 mm	230 x 730 mm
Bodenfreiheit	ca. 800 mm	ca. 600 mm
alternative Größen	Portal-Variante I :	Portal-Variante II :
Schilder 1-14 (H x B, außen)	280 x 1000 mm	330 x 730 mm

Einsatz der alternativen Schildgrößen im Rahmen der zur Verfügung stehenden Gesamtfläche!

Touristische Wegweisung



Portal „Zonenbeschilderung“

Besonders in verkehrsberuhigten Bereichen ist eine auffällige Zonenbeschilderung entscheidend. Mit unserem Portal „Zonenbeschilderung“ weisen Sie nicht nur auf die geltende Höchstgeschwindigkeit hin, sondern können noch ein zusätzliches Hinweisschild mit individuellem Text anbringen.



Abmessungen Portal „Zonenbeschilderung“

Standardausführung	Portal-Variante I	Portal-Variante II
Portalgröße (H x B, über Flur)	1800 x 800 mm	2250 x 1050 mm
Kopfschild (H x B, außen)	610 x 610 mm	850 x 850 mm
Schild 1 (H x B, außen)	340 x 610 mm	572 x 850 mm
Bodenfreiheit	ca. 800 mm	ca. 800 mm

i Info

Hinweise zu allen Portalen

- Rohrfosten Abschlusskappe Modell „alu-light“ gegen Aufpreis möglich
- Farbgebung der Schildanlage im einheitlichen Farbton:
RAL 3020, 6005, 7016, 8002, 9006, 9010, 9016 und DB 703 gegen Aufpreis möglich
- Preise auf Anfrage

Gebäudebeschilderung

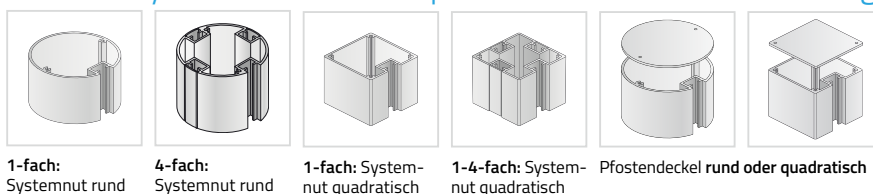


Basic Pfosten AL

Preistabelle Außenaufsteller AL

Artikel	Höhe in mm	Format in mm	Systemnut	Bestell-Nr.	Preis €
Basic Pfosten AL rund silber eloxiert	1500	Ø 60	1-fach	218984	78,30
	2000	Ø 60	1-fach	218987	107,60
	2500	Ø 60	1-fach	218988	123,70
	3000	Ø 60	1-fach	218992	149,50
	1500	Ø 90	1-fach	219014	119,70
	2000	Ø 90	1-fach	219017	143,90
	2500	Ø 90	1-fach	219018	175,80
	3000	Ø 90	1-fach	219023	203,30
	3500	Ø 90	1-fach	219024	231,30
	1500	Ø 90	1 bis 4-fach*	219161	217,30
	2000	Ø 90	1 bis 4-fach*	219165	185,60
	2500	Ø 90	1 bis 4-fach*	219169	191,50
	3000	Ø 90	1 bis 4-fach*	219173	256,20
	3500	Ø 90	1 bis 4-fach*	218949	290,40
Basic Pfosten AL quadratisch silber eloxiert	1500	66 x 66	1-fach	218996	110,00
	2000	66 x 66	1-fach	218998	134,40
	2500	66 x 66	1-fach	218999	156,20
	3000	66 x 66	1-fach	219002	195,80
	3500	66 x 66	1-fach	218938	207,50
	1500	66 x 66	1 bis 4-fach*	219004	134,40
	2000	66 x 66	1 bis 4-fach*	219006	161,30
	2500	66 x 66	1 bis 4-fach*	219007	192,80
	3000	66 x 66	1 bis 4-fach*	219010	226,90
	3500	66 x 66	1 bis 4-fach*	218946	256,20
	Zubehör				
Basic Pfosten AL Kombiprofile/ Reduzierblenden	1000			219028	24,60
	1500			219029	31,70
	2000			219032	42,70
	2500			219033	51,40
	3000			219035	61,10

Pfostensysteme rund und quadratisch mit Nutabbildung



1-fach: Systemnut rund

4-fach: Systemnut rund

1-fach: Systemnut quadratisch

1-4-fach: Systemnut quadratisch

Pfostendeckel rund oder quadratisch

Umgekehrte Anwendung der Reduzierblende

Exklusiv Portale

Basic Pfosten AL

Durchdacht und individuell – besondere Flexibilität und Variantenvielfalt zeichnen die Modellreihe Basic AL aus.

Die umfassende Kollektion aus verschiedenen Pfosten- und Wandprofilen erlaubt es, individuelle Lösungen für unterschiedliche Anwendungsbereiche einfach umzusetzen. Neben Standardpaneelen können Beschriftungsträger von 3 – 16 mm Materialstärke eingesetzt werden. Der Auswahl in Form und Material wie Aluminium, Edelstahl oder Acryl sind somit keine Grenzen gesetzt. Die durchdachte, aber dennoch einfache Technik ermöglicht eine unkomplizierte und zeitsparende Aktualisierung der Beschriftungsträger. Ob im Außen- oder Innenbereich – gestalterisch fügt sich der Basic Pfosten AL durch die Flexibilität bei Materialien und Formaten harmonisch in die Umgebung ein.

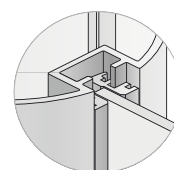
Produkteigenschaften

- Pfosten aus Aluminium (silber eloxiert) auf Anfrage auch in anderen Farben
- Individuell kombinierbar
- Viele Größenvarianten
- Optional: Beschriftung/Lackierung auf Anfrage

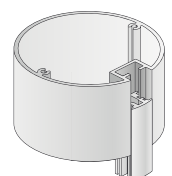
* Standardmäßig ist eine Nut offen. Nuten können einfach mittels handelsüblichem Werkzeug freigelegt werden.

Info

Die Reduzierblende ist ein Kombinationsprofil zur Reduzierung der Systemnut auf 3 oder 4 mm und bei umgekehrter Anwendung zum Abdecken der Systemnut. Geeignet für alle Basic Pfosten.



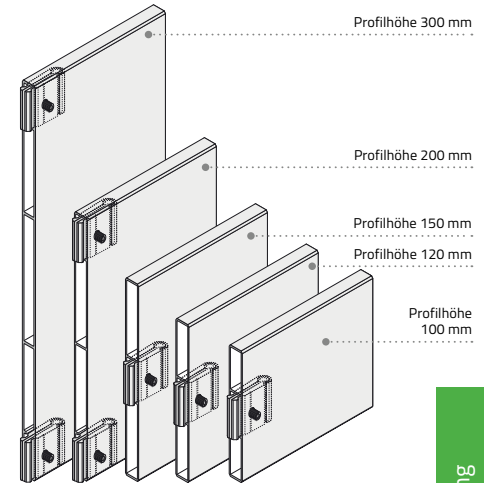
Kombiprofile Reduzierblenden



Umgekehrte Anwendung der Reduzierblende

Preistabelle Basic Hohlkammerprofile AL

Artikel	Maße in mm	nutzbares Sichtformat in mm	Spreizbefestigung	Bestell-Nr.	Preis €
Hohlkammerprofil	100 x 650	100 x 640	2 Stück	219340	68,70
	100 x 850	100 x 840	2 Stück	219341	73,40
	100 x 1000	100 x 990	2 Stück	218950	78,30
	100 x 1200	100 x 1190	2 Stück	218951	84,30
	100 x 1500	100 x 1490	2 Stück	218952	96,60
	100 x 2000	100 x 1990	2 Stück	218953	120,90
	120 x 1000	120 x 990	2 Stück	218954	87,90
	120 x 1200	120 x 1190	2 Stück	218955	96,60
	120 x 1500	120 x 1490	2 Stück	218957	108,80
	120 x 2000	120 x 1990	2 Stück	218959	132,00
	150 x 650	150 x 640	2 Stück	219342	90,40
	150 x 850	150 x 840	2 Stück	219343	99,00
	150 x 1000	150 x 990	2 Stück	218960	106,30
	150 x 1200	150 x 1190	2 Stück	218961	117,20
	150 x 1500	150 x 1490	2 Stück	218963	131,90
	150 x 2000	150 x 1990	2 Stück	218965	190,50
	200 x 650	200 x 640	4 Stück	219344	117,20
	200 x 850	200 x 840	4 Stück	219345	131,90
	200 x 1000	200 x 990	4 Stück	218966	140,40
	200 x 1200	200 x 1190	4 Stück	218967	153,80
200 x 1500	200 x 1490	4 Stück	218968	183,20	
200 x 2000	200 x 1990	4 Stück	218969	239,30	
300 x 1000	300 x 990	4 Stück	218970	255,60	
300 x 1200	300 x 1190	4 Stück	218971	234,50	
300 x 1500	300 x 1490	4 Stück	218972	280,70	
300 x 2000	300 x 1990	4 Stück	218973	361,20	



Modellreihe Aluminium

Basic Hohlkammerprofile AL

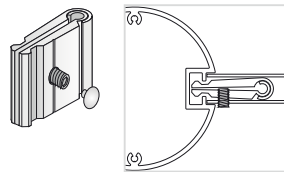
Aluminiumkassette, Materialstärke: 15,8 mm. Beidseitig nutzbar zur Montage in Basic Pfosten AL. Lieferung erfolgt inkl. Bohrungen, Spreizbefestigungen und Schraubenkopfabdeckungen.

Produkteigenschaften

- Stabile Aluminiumkassette
- Materialstärke: 15,8 mm
- Beidseitig nutzbar
- Inkl. Bohrungen, Spreizbefestigungen und Schraubenkopfabdeckungen
- Optional: Beschriftung/Lackierung auf Anfrage

Info: Funktionsweise Spreizbefestigung

Hohlkammerprofile und Quertraversen werden inklusive Spreizbefestigungen zur Montage in den Pfostennuten geliefert. Positionieren Sie die beidseitig nutzbaren Hohlkammerprofile/Quertraversen an die gewünschten Stelle in der Nut des Pfostens und fixieren Sie diese durch das Festziehen der Schraube.



Spreizbefestigung

Modellreihe Aluminium

Basic Beschriftungspaneele AL

Paneele zur doppelseitigen Beschriftung bestehend aus 3 mm Aluminiumverbund oder 16 mm Aluminiumrahmen, silber eloxiert oder weiß. Jeweils mit seitlich angebrachtem Profil zur Aufnahme in der Pfostennut.

Produkteigenschaften

- Aluminium
- Individuell kombinierbar
- Viele Größenvarianten
- Doppelseitig nutzbar
- Verfügbar in Weiß und Silber
- Optional: Beschriftung/Lackierung auf Anfrage

Preistabelle Berlin Basic Beschriftungspaneele

Artikel	Maße in mm	nutzbares Sichtformat in mm	Materialstärke in mm	Spreizbefestigung	Bestell-Nr.	Preis €
Beschriftungspaneele	500 x 1012	500 x 990	3	Silber	219178	183,20
	500 x 1012	500 x 990	3	Weiß	218924	183,20
	1000 x 1012	1000 x 990	3	Silber	219177	231,80
	1000 x 1012	1000 x 990	3	Weiß	218923	231,80
	1000 x 990	997,5 x 987,5	16	Silber	218925	485,60
	1000 x 990	997,5 x 987,5	16	Weiß	219179	485,60

Info

Für eine individuelle Beschriftung benötigen wir Bilder und Logos als Vektordatei.

Modellreihe Entrée

Entrée Pfosten AL

Der hochwertige Pfosten für blitzschnellen Panelwechsel.

Ein Entrée Pfosten besteht aus einem Abdeckprofil und einem zur Bodenmontage um 500 mm verlängerten Grundprofil. Zum Lieferumfang gehören passende Deckel sowie durch die Paneelstärke bestimmte Ausgleichsblenden. Entrée wird vormontiert geliefert.

Entrée Pfosten sind auch für einpostige Schilder verwendbar.

Produkteigenschaften

- Pfosten aus Aluminium (silber eloxiert)
auf Anfrage auch in anderen Farben
- Beschriftungsfläche aus Aluminiumverbund
(weiß RAL 9016) oder Hohlkammerprofil
- Beschriftung per Digitaldruck oder Folienplott direkt
auf die Beschriftungsfläche
- Aufstellart: zum Einbetonieren
- Inkl. Linsenkopfschrauben zum Befestigen des Paneels
- Kombinierbar mit Hohlkammerprofilen und Beschriftungspaneelen
- Optional: Beschriftung/Lackierung auf Anfrage

 **Tip**

Das Aufstellen des Entrée Pfosten AL erfolgt nur durch das Einfundamentieren des um 500 mm verlängerten Grundprofils. Um ein späteres Auswechseln der Paneele zu ermöglichen, muss sich das Abdeckprofil über dem Fundament befinden und frei zugänglich sein.



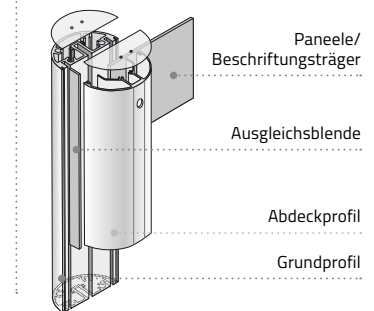
Entrée Pfosten AL besteht aus einem Grundprofil und Abdeckprofi.



Einpostiges Schild


 **Info**

Blitzschnelle Panelwechsel möglich. Die Pfosten sind sehr robust und können auf Wunsch auch beschriftet werden.

Aufbau Entrée-Pfosten

Preistabelle Entrée Pfosten AL

Artikel	Länge* in mm	Ø in mm	f. Material- stärken in mm**	Bestell-Nr.	Preis €
100 mm - Profil rund	1500	100	1 - 16**	218884	383,10
	2000	100	1 - 16**	218889	461,20
	2500	100	1 - 16**	218890	539,30
	3000	100	1 - 16**	218895	590,50

* Das angegebene Maß entspricht der Abdeckprofillänge
(Grundprofillänge = angegebenes Maß + 500 mm = Lieferlänge).

** Bitte geben Sie im Auftragsfall die Materialstärke
des Beschriftungsträgers an.

Modellreihe Entrée

Entrée Hohlkammerprofile

Höchste Flexibilität bei einem individuellen und zeitlosen Design.

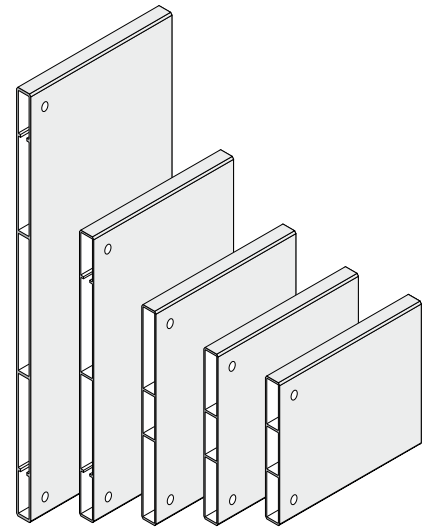
Das Hohlkammerprofil wird von den Entrée Pfosten erfasst. Der Außenaufsteller punktet nicht nur durch seine hohe Stabilität, sondern auch durch einen hochwertigen Druck, der witterungsbeständig und UV-geschützt ist. Die Beschriftungsflächen lassen sich frei nach Ihren Wünschen gestalten.

Produkteigenschaften

- Stabile Aluminiumkassette
- Materialstärke: 15,8 mm
- Beidseitig nutzbar
- Inkl. vier Bohrungen Ø 6 mm
- Mit hochwertigem Druck, witterungsbeständig und UV-geschützt
- Optional: Beschriftung/Lackierung auf Anfrage

 Info

Für eine individuelle Beschriftung benötigen wir Bilder und Logos als Vektordatei. Bitte teilen Sie uns auch die gewünschte Schriftart mit.

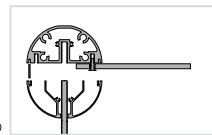
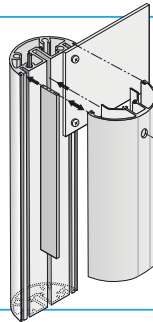


Hohlkastenprofile (Aluminiumkassetten)

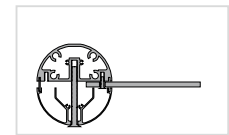
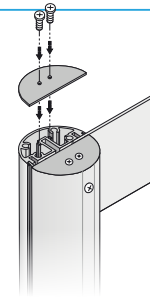
 Info

Entrée Montage

Die beiden M8-Schrauben durch die Bohrungen des Abdeckprofils führen und mit dem Gewindekanal des Grundprofils verschrauben. Dabei die von den Paneelstärken abhängigen Ausgleichsblenden in die dafür vorgesehenen Nuten einsetzen.



Die beiden Deckel mit den mitgelieferten Senkkopfschrauben auf das Grund- und Abdeckprofil aufschrauben.



Draufsicht des fertig montierten Systems

Preistabelle Entrée Hohlkammerprofile

Artikel	Maße in mm	nutzbares Sichtformat in mm	Stärke in mm	Ausführung	Bestell-Nr.	Preis €	
Hohlkammerprofil	100 x 1000	100 x 944	15,8	silber eloxiert	218872	78,30	
	100 x 1200	100 x 1144	15,8	silber eloxiert	218873	84,30	
	100 x 1500	100 x 1444	15,8	silber eloxiert	218874	96,60	
	100 x 2000	100 x 1944	15,8	silber eloxiert	218875	120,90	
	120 x 1000	120 x 944	15,8	silber eloxiert	218876	87,90	
	120 x 1200	120 x 1144	15,8	silber eloxiert	218877	96,60	
	120 x 1500	120 x 1444	15,8	silber eloxiert	218878	108,80	
	120 x 2000	120 x 1944	15,8	silber eloxiert	218879	131,90	
	150 x 1000	150 x 944	15,8	silber eloxiert	218880	106,30	
	150 x 1200	150 x 1144	15,8	silber eloxiert	218881	117,20	
	150 x 1500	150 x 1444	15,8	silber eloxiert	218882	131,90	
	150 x 2000	150 x 1944	15,8	silber eloxiert	218883	190,50	
	200 x 1000	200 x 944	15,8	silber eloxiert	218885	140,40	
	200 x 1200	200 x 1144	15,8	silber eloxiert	218886	153,80	
	200 x 1500	200 x 1444	15,8	silber eloxiert	218887	183,20	
	200 x 2000	200 x 1944	15,8	silber eloxiert	218888	239,30	
	300 x 1000	300 x 944	15,8	silber eloxiert	218891	217,30	
	300 x 1200	300 x 1144	15,8	silber eloxiert	218892	234,50	
	300 x 1500	300 x 1444	15,8	silber eloxiert	218893	280,70	
	300 x 2000	300 x 1944	15,8	silber eloxiert	218894	361,10	
Zubehör	Ausführung						
Linsenschrauben	für Hohlkammerprofil bis 4 mm, 1 VE = 10 Stück					235128	4,60
	für Hohlkammerprofil 4 bis 8 mm, 1 VE = 10 Stück					235129	4,60



Modellreihe Edelstahl

Zeitlos und zurückhaltend: Bereits am Eingang erwartet den Besucher eine geschmackvolle Begrüßung.

Die Verwendung von gebürsteten Beschriftungsflächen in Edelstahloptik sowie die Möglichkeit von hoch- oder querformatigen Aufstellern lässt keine Wünsche offen. Die Weiterführung erfolgt im Innenbereich durch Innenaufsteller, Wandwegweiser und Deckenhänger in gleicher Systembauweise. Edelstahl – auf das Wesentliche reduziert – ist die Basis für die papierflexible Innenbeschilderung: ein „rahmenloser“ Informationsträger für alle besonders anspruchsvollen architektonischen Lösungen.

Produkteigenschaften

- Edelstahl
- Rahmenlose Optik
- Hochwertig und modern
- Auffallend
- Papierflexibel durch aufgesetzte Module



Tip


Wie bei allen Modellreihen kann die Aktualisierung von Informationen schnell und kostengünstig durch den Nutzer durchgeführt werden.

Modellreihe Edelstahl

Außenaufsteller ES Magnum XL

Auffallend und selbstbewusst – die neue große Stele stellt Ihre Information souverän in den Vordergrund.

Zusätzliche, verdeckt liegende Verbindungsprofile sorgen für die nötige Stabilität und dienen dem Beschriftungsträger aus Aluminiumverbund in Edelstahloptik als Verstärkung. Der Aufsteller ist oben mit einem silbernen Deckel verschlossen. Die Montage erfolgt mittels verlängerten Seitenpfosten oder Bodenplatten (jeweils separat zu bestellen), die von außen verschraubt werden.



Profilsansicht

Produkteigenschaften

- Umlaufendes Profil aus Aluminium (silber eloxiert) auf Anfrage auch in anderen Farben
- Beschriftungsfläche aus Aluminiumverbund
- Tiefe: 167 mm
- Beschriftung per Digitaldruck oder Folienplott direkt auf die Beschriftungsfläche
- Optional: Beschriftung/Lackierung auf Anfrage

Preistabelle Außenaufsteller ES Magnum XL

Artikel	(B x H x T) in mm	Beschriftungsfläche (B x H) in mm	Windlastzone	Bestell-Nr.	Preis €
Außenaufsteller ES Magnum XL	3000 x 1000 x 167	3000 x 995,5	2	219295	4.588,90
	3000 x 1250 x 167	3000 x 1245,5	2	219296	5.536,60
	3000 x 1500 x 167	3000 x 1495,5	2	219297	6.127,20
	4000 x 1250 x 167**	4000 x 1245,5	2	219298	6.930,00
	4000 x 1500 x 167**	4000 x 1495,5	2	219299	7.620,10
	5000 x 1250 x 167**	5000 x 1245,5	2	219300	7.975,60
	5000 x 1500 x 167**	5000 x 1495,5	2	219301	8.778,50
	6000 x 1250 x 167**	6000 x 1245,5	1	219302	9.094,90
6000 x 1500 x 167**	6000 x 1495,5	1	219303	9.668,90	

Zubehör (bitte separat bestellen)

2 verzinkte Stahlrohre 140 x 80 x 6 x 1000 mm	235130	530,90
2 Bodenplatten, Stahl verzinkt, 250 x 250 x 25 mm, 4 Bohrungen Ø 18 mm, Schaft 140 x 80 x 6 x 500 mm	235131	774,90
2 Bodenplatten, Stahl verzinkt, 300 x 300 x 25 mm, 4 Bohrungen Ø 26 mm, Schaft 140 x 80 x 6 x 500 mm	235133	904,20

**Beschriftungsträger ist ab 3 Meter geteilt.



Modellreihe Edelstahl

Außenaufsteller ES

Die elegante Art, Besucher zu begrüßen. Der Außenaufsteller besticht durch Design und Ästhetik.

Außenaufsteller ES (kleine Ausführung)

Der Aufsteller besteht aus einem silber eloxierten Aluminiumrahmen, der auf Gehrung geschnitten und mittels innen liegender Winkel verbunden ist. Die doppelseitigen Beschriftungsträger sind aus Aluminiumverbund (3 mm) in Edelstahloptik. Die Tiefe beträgt insgesamt 45 mm. Die Montage erfolgt mittels der um 300 bzw. 500 mm verlängerten Seitenpfosten. Für diese Ausführung gibt es keinen statischen Nachweis.

Außenaufsteller ES (große Ausführung)

Der Grundkörper besteht aus einem silber eloxierten Aluminiumrahmen, der auf Gehrung geschnitten und mittels innen liegenden Winkeln verbunden ist. Zusätzliche verdeckte Verbindungsprofile sorgen für die nötige Stabilität und dienen dem Beschriftungsträger aus Aluminiumverbund in Edelstahloptik als Verstärkung. Die Tiefe beträgt insgesamt 80 mm. Die Montage erfolgt mittels um 500 mm verlängerter Verstärkungsrohre (Stahl 60 x 60 mm).

Produkteigenschaften

- Material: Aluminium (silber eloxiert)
- Tiefe: 45 mm (kleine Ausführung)
80 mm (große Ausführung)
- Hochformat mit vertikaler Bürstung
- Querformat mit horizontaler Bürstung
- Sehr stabil (große Ausführung)
- Optional: Beschriftung/Lackierung auf Anfrage

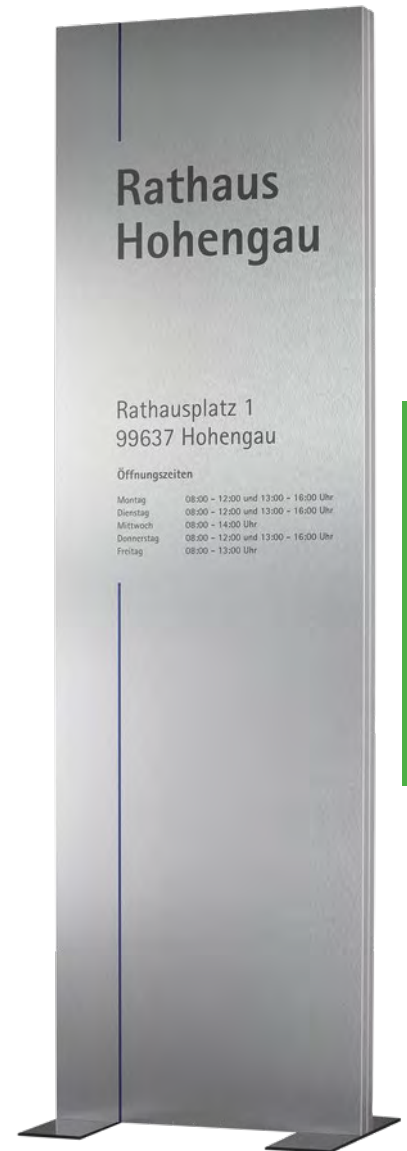


Info

Für eine individuelle Beschriftung benötigen wir Bilder und Logos als Vektordatei.



Querformat horizontale Bürstung



Gebäudebeschilderung

Preistabelle Außenaufsteller ES

Artikel	(B x H x T) in mm	Beschriftungsfläche (B x H) in mm	Windlastzone	Bestell-Nr.	Preis €
Außenaufsteller ES (kleine Ausführung)					
Außenaufsteller ES (klein)	1500 x 450 x 45	1497,5 x 445,5	-	219304	1.145,30
	1800 x 450 x 45	1797,5 x 445,5	-	219305	1.432,20
Außenaufsteller ES (große Ausführung)					
Außenaufsteller ES Hochformat	1500 x 625 x 80	1497,5 x 620,5	2	219306	1.604,40
	2000 x 730 x 80	1997,5 x 725,5	2	218833	1.948,80
	2500 x 730 x 80	2497,5 x 725,5	2	218839	2.281,80
	3000 x 730 x 80	2997,5 x 725,5	2	218845	2.654,80
	2000 x 1000 x 80	1997,5 x 995,5	2	218829	2.281,80
	2500 x 1000 x 80	2497,5 x 995,5	2	218835	2.588,70
	3000 x 1000 x 80	2997,5 x 995,5	2	218841	3.027,90
	2000 x 1250 x 80	1997,5 x 1245,5	2	218831	2.281,80
	2500 x 1250 x 80	2497,5 x 1245,5	2	218837	2.588,70
	3000 x 1250 x 80	2997,5 x 1245,5	1	218843	3.142,60
Außenaufsteller ES Querformat	1250 x 1800 x 80	1247,5 x 1795,5	2	218821	2.637,50
	1250 x 2000 x 80	1247,5 x 1995,5	2	218823	2.637,50
	1250 x 2500 x 80	1247,5 x 2495,5	2	218825	2.841,30
	1250 x 3000 x 80	1247,5 x 2995,5	2	218827	3.228,70
Alle Außenaufsteller ES können mit Bodenplatten zum Aufdübeln geliefert werden.					




Info

Profilsichten (45 mm)



Aluminiumrahmen

Profilsichten (80 mm)



(Technische Modifikationen vorbehalten, optische Abweichungen möglich.)


Modellreihe Edelstahl

Innenaufsteller ES

Mobilität und Flexibilität zeichnen den Innenaufsteller aus.

Informationen können doppelseitig mittels Folienplott, Digitaldruck oder papierflexibel durch aufgebrauchte Wechselmodule den Weg weisen. Der Grundkörper besteht aus einem silber eloxierten Aluminiumrahmen. Als Beschriftungsträger dienen doppelseitig angebrachte Aluminiumverbundplatten (3 mm) in Edelstahloptik (vertikale Bürstung). Für den mobilen Einsatz werden in RAL 9007 lackierte Bodenplatten (350 x 120 x 6 mm) geliefert, die am Rahmen bündig verschraubt werden.

Produkteigenschaften

- Material: Aluminium (silber eloxiert)
- Tiefe: 45 mm
- Beschriftung mittels Folienplott, Digitaldruck oder papierflexiblen Modulen
- Inkl. Bodenplatten
- Optional: Beschriftung/Lackierung auf Anfrage

Preistabelle Innenaufsteller ES

Artikel	(B x H x T) in mm	Beschriftungsfläche (B x H) in mm	Bestell-Nr.	Preis €
Innen-aufsteller ES	1800 x 450 x 45	1795,5 x 445,5	218847	851,40
	2000 x 600 x 45	1995,5 x 595,5	218848	1.036,90
	2000 x 730 x 45	1995,5 x 725,5	218849	1.168,70

Modellreihe Edelstahl

Deckenhänger ES

Elegant und zeitlos im Design: der Deckenhänger ES

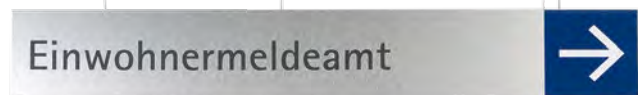
Der Deckenhänger besteht aus einem allseits geschlossenen Aluminiumrahmen, der beidseitig mit vertikal gebürsteten Verbundplatten in Edelstahloptik verkleidet ist. Die Beschriftung ist beidseitig möglich und erfolgt durch selbstklebende Folienbuchstaben, Digitaldruck oder Symbole.

Produkteigenschaften


- Material: Aluminium (silber eloxiert)
- Beschriftungsfläche: Aluminiumverbundplatte 3 mm
- Inkl. 2 x 1,5 m Stahlseil und Pressösen zur Abhängung
- Beschriftung mittels individuellem Folienplott oder Digitaldruck
- Optional: Beschriftung/Lackierung auf Anfrage

Preistabelle Deckenhänger ES

Artikel	(B x H x T) in mm	Beschriftungsfläche (B x H) in mm	Bestell-Nr.	Preis €
Deckenhänger ES	150 x 650 x 16	147,5 x 647,5	218815	290,40
	150 x 850 x 16	147,5 x 847,5	218816	305,10
	150 x 1000 x 16	147,5 x 997,5	218813	378,30
	150 x 1250 x 16	147,5 x 1247,5	218814	378,30
	250 x 650 x 16	247,5 x 647,5	218819	339,30
	250 x 850 x 16	247,5 x 847,5	218820	339,30
	250 x 1000 x 16	247,5 x 997,5	218817	436,60
	250 x 1250 x 16	247,5 x 1247,5	218818	436,60
Zubehör (bitte separat bestellen)				
Automatik	Tragkraft 25 kg pro Automatik		218760	20,10


Info
Befestigung

Die Deckenbefestigung erfolgt wahlweise mittels herkömmlicher Haken oder der Deckenautomatik. Die Automatik lässt ein nachträgliches Justieren zu, sodass Unebenheiten sowie kleine Unterschiede in der Seillänge mühelos ausgeglichen werden können.



Haken



Automatik

Modellreihe Edelstahl

Türschild ES

Den Blick auf das Wesentliche gerichtet.

Zeitlos und zurückhaltend bietet das Türschild ES den richtigen Rahmen für Informationen und Kennzeichnungen. Zwei Einstelllaschen im Grundschild halten die entspiegelte Abdeckung, die nur mit Hilfe eines Saugers entnommen werden kann.

Produkteigenschaften

- Material: Edelstahl
- Entspiegelte Acryl-Abdeckhaube
- Verschiedene Größen
- Zur Schraub- und/oder Klebemontage
- Beschriftung mittels individuell bedruckbarer Papiereinlagen
- Liegt schön bündig an der Wand

Preistabelle Türschild ES

Artikel	Maße (B x H) in mm	Beschriftungsfläche (B x H) in mm	Bestell-Nr.	Preis €
Türschild 75	74,75 x 149,5	72,5 x 147,5	218780	27,40
Türschild DIN A6	149,5 x 107	147,5 x 105	218792	29,70
Türschild 150	149,5 x 149,5	147,5 x 147,5	218776	24,10
Türschild 150	149,5 x 149,5	147,5 x 147,5	235150	20,80
Türschild 150, inkl. Kleber	149,5 x 149,5	147,5 x 147,5	234058	24,10
Türschild 150, inkl. Kleber	149,5 x 149,5	147,5 x 147,5	235151	20,80
Türschild DIN A5	212 x 149,5	209,5 x 147,5	218789	31,90
Türschild 182	182 x 182	179,5 x 179,5	218796	45,90
Wegweiser	149,5 x 299	147,5 x 296,5	218803	56,10
Türschild DIN A4	299 x 212	296,5 x 209,5	218786	53,80
Türschild DIN A4, Klebemontage, inkl. Kleber	299 x 212	296,5 x 209,5	218788	59,10
Wegweiser 299	299 x 299	296,5 x 296,5	218801	105,20
Türschild DIN A3	424 x 299	421,5 x 296,5	218783	85,50
Türschild DIN A3, Klebemontage, inkl. Kleber	424 x 299	421,5 x 296,5	218785	91,90



Türschild ES



Türschild ES fertig montiert

 **Tip**

Sparen Sie wertvolle Zeit bei der Montage und arbeiten Sie mit unserer Klebemontage. Aufwändiges Bohren und Schrauben waren gestern!

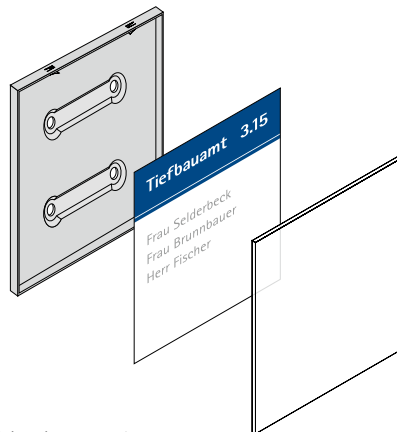
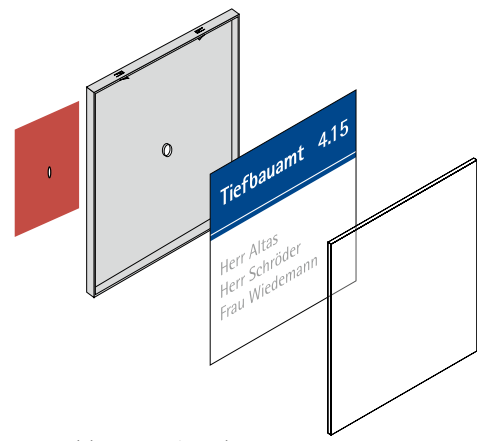
 **Info**
Befestigung

4-Loch-Montage = Schraubmontage

1-Loch Montage = Schraub und/oder Klebemontage

Papiereinlagen müssen separat bestellt werden.

Bedruckung der Papiereinlagen auf Anfrage möglich!

Schraubmontage/
4-Loch-MontageKlebmontage/1-Loch
Schraubmontage

Modellreihe Aluminium

Dezent und individuell

Besonders geeignet für individuelle Wünsche ist die Modellreihe Aluminium. Bereits im Außenbereich sind die Stelen immer an der richtigen Stelle – ganz gleich, ob im Hoch- oder Querformat. Das Leitbild des charmanten Rahmens wird im Innenbereich fortgeführt – bei Innenaufstellern, Wandwegweisern und Deckenhängern. Papierflexible Türschilder und Wegweiser erhalten durch den besonders filigranen Aluminiumrahmen ein ästhetisch anspruchsvolles und dezentes Erscheinungsbild.

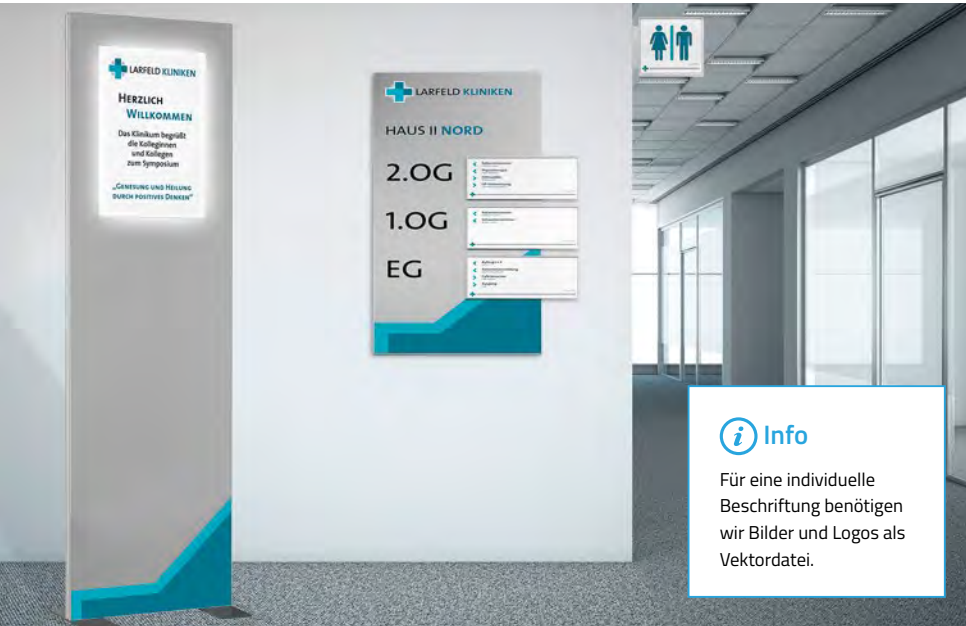
Produkteigenschaften

- Aluminiumrahmen
- Edles Design
- individuelle Lösungen



Tipps

Die Sondereditionen Black Line, Bronze Line und White Line machen die Modellreihe Aluminium zum ultimativen Leit- und Orientierungssystem am Puls der Zeit.



Info

Für eine individuelle Beschriftung benötigen wir Bilder und Logos als Vektordatei.

Modellreihe Aluminium

Außenaufsteller AL

Schlicht und elegant sorgt der Außenaufsteller für einen bleibenden ersten Eindruck.

Setzen Sie vor Ihrem Eingang Akzente: Der Außenaufsteller überzeugt durch sein elegantes und zeitloses Design. Mit der Wahlmöglichkeit zwischen Hoch- und Querformat sind Ihren Gestaltungsmöglichkeiten keine Grenzen gesetzt. Verdeckte Verbindungsprofile sorgen für die nötige Stabilität und dienen dem Beschriftungsträger aus Aluminiumverbund (3 mm) in RAL 9006 weißaluminium oder RAL 9016 verkehrsweiß als Verstärkung. Die Montage erfolgt mittels Seitenpfosten zum Einbetonieren.

Produkteigenschaften

- Material: Aluminium (eloxiert)
- Farbe: silber (RAL 9006), auf Anfrage auch in anderen Farben
- Tiefe: 80 mm
- Beschriftung per Digitaldruck oder Folienplott direkt auf die Beschriftungsfläche
- Optional: Beschriftung/Lackierung auf Anfrage

Preistabelle Außenaufsteller AL

Artikel	(B x H x T) in mm	Beschriftungsfläche (B x H) in mm	Windlastzone	Bestell-Nr.	Preis €
Außenaufsteller Hochformat					
	1500 x 625 x 80	1497,5 x 620,5	2	219183	1.406,40
	2000 x 730 x 80	1997,5 x 725,5	2	218502	1.690,40
	2500 x 730 x 80	2497,5 x 725,5	2	218512	1.980,30
	3000 x 730 x 80	2997,5 x 725,5	2	218520	2.324,70
Außenaufsteller AL Hochformat	2000 x 1000 x 80	1997,5 x 995,5	2	218498	1.980,30
	2500 x 1000 x 80	2497,5 x 995,5	2	218506	2.350,60
	3000 x 1000 x 80	2997,5 x 995,5	2	218514	2.654,80
	2000 x 1250 x 80	1997,5 x 1245,5	2	218500	1.980,30
	2500 x 1250 x 80	2497,5 x 1245,5	2	218510	2.350,60
	3000 x 1250 x 80	2997,5 x 1245,5	1	218516	2.769,60
Außenaufsteller Querformat					
	1250 x 1800 x 80	1247,5 x 1795,5	2	218488	2.293,30
Außenaufsteller AL Querformat	1250 x 2000 x 80	1247,5 x 1995,5	2	218492	2.293,30
	1250 x 2500 x 80	1247,5 x 2495,5	2	218494	2.496,90
	1250 x 3000 x 80	1247,5 x 2995,5	2	218496	2.812,90



Modellreihe Aluminium

Außenaufsteller AL Magnum XL


Auffallend und selbstbewusst – die neue große Stele stellt Ihre Information souverän in den Vordergrund.

Unser Außenaufsteller Magnum XL ist durch seine Größe besonders auffällig. Die gebürsteten Aluminiumplatten sorgen für ein edles Erscheinungsbild vor Ihrer Eingangstür. Für die nötige Stabilität sorgen verdeckt liegende Innenprofile. Der Aufsteller ist oben mit einem silbernen Deckel verschlossen. Die Montage erfolgt mittels verlängerter Seitenpfosten oder Bodenplatten (jeweils separat zu bestellen), die von außen verschraubt werden.

Produkteigenschaften

- Umlaufendes Profil aus Aluminium (silber eloxiert)
Beschriftungsfläche aus Aluminiumverbund (silber, RAL 9006)
auf Anfrage auch in anderen Farben
- Tiefe: 167 mm
- Beschriftung per Digitaldruck oder Folienplott direkt auf die Beschriftungsfläche
- Optional: Beschriftung/Lackierung auf Anfrage

Magnum XL Aufsteller: maximale Höhe 6 Meter.



Profiltiefe: 167 mm



Außenaufsteller AL Magnum XL

Artikel	(B x H x T) in mm	Beschriftungsfläche (B x H) in mm	Windlastzone	Bestell-Nr.	Preis €
Außenaufsteller Hochformat					
	3000 x 1000 x 167	3000 x 995,5	2	219215	3.989,40
	3000 x 1250 x 167	3000 x 1245,5	2	219216	4.814,90
	3000 x 1500 x 167	3000 x 1495,5	2	219217	5.324,20
	4000 x 1250 x 167	4000 x 1245,5	2	219211	6.023,20
Außenaufsteller AL Magnum XL	4000 x 1500 x 167	4000 x 1495,5	2	219212	6.628,80
	5000 x 1250 x 167	5000 x 1245,5	2	219213	6.930,00
	5000 x 1500 x 167	5000 x 1495,5	2	219214	7.633,70
	6000 x 1250 x 167	6000 x 1245,5	1	219218	7.906,30
	6000 x 1500 x 167	6000 x 1495,5	1	219225	8.409,40
Zubehör					
2 Bodenplatten, Typ 1, Stahl verzinkt, 250 x 250 x 25 mm, 4 Bohrungen Ø 18 mm, Schaft 140 x 80 x 6 x 500 mm				235131	774,90
2 Bodenplatten, Typ 2, Stahl verzinkt, 300 x 300 x 25 mm, 4 Bohrungen Ø 26 mm, Schaft 140 x 80 x 6 x 500 mm				235133	600,10


Modellreihe Aluminium

Außenwandleuchte AL mit LED-Beleuchtung

Perfekte Repräsentation – bei Tag und auch bei Nacht.

Machen Sie aus Ihrem Eingangsbereich ein Highlight. Mit dem Außenwandleuchte Madrid setzen Sie Ihre Informationen ins richtige Licht. Mit dem Beschriftungsträger aus opalem Acrylglas und der innen liegenden LED-Technik wird eine angenehme Beleuchtung erzielt. Auch als einseitige Ausführung möglich: Hier ist die Rückseite aus Aluminiumverbund.

**ENORME
LEUCHTKRAFT
mindestens
2.000 lm
(Lumen)**

Produkteigenschaften

- Seitenpfosten aus silber eloxiertem Aluminiumprofil
- Tiefe: 113 mm
- Montage erfolgt mittels um 500 mm verlängerte Verstärkungsrohre (Stahl 60 x 60 mm) oder optional mit Bodenplatten
- Optional: Beschriftung/Lackierung auf Anfrage

Preistabelle Außenwandleuchte AL

Artikel	(B x H x T) in mm	Beschriftungsfläche (B x H) in mm	Beleuchtung	Windlastzone	Bestell-Nr.	Preis €
Außenwandleuchte Hochformat						
	2000 x 1000 x 113	1955 x 856	einseitig	2	219354	3.851,70
	2500 x 1000 x 113	2455 x 856	einseitig	2	219355	4.682,90
	2500 x 1250 x 113	2455 x 1106	einseitig	2	219356	4.821,60
Außenwandleuchte mit LED-Beleuchtung	3000 x 1250 x 113	2955 x 1106	einseitig	1	219357	5.514,30
	2000 x 1000 x 113	1955 x 856	doppelseitig	2	219362	4.267,40
	2500 x 1000 x 113	2455 x 856	doppelseitig	2	219363	4.670,90
	2500 x 1250 x 113	2455 x 1106	doppelseitig	2	219364	5.237,30
	3000 x 1250 x 113	2955 x 1106	doppelseitig	1	219365	5.957,60

Alle Außenwandleuchte AL mit LED-Beleuchtung können mit Bodenplatten zum Aufdübeln geliefert werden.

Modellreihe Aluminium

Innenwandleuchte AL

Wandelbar und mobil zeigt sich der Innenwandleuchte.

Der Innenwandleuchte überzeugt durch sein hohes Maß an Flexibilität. Informationen können doppelseitig mittels Grafiktex oder papierflexibel durch aufgebrachte Wechselmodule den Weg weisen. So können Sie Ihre Informationen stets eigenständig aktualisieren. Mit seiner großen Anpassungsfähigkeit ist der Innenwandleuchte zur Beschilderung für nahezu alle Bereiche geeignet, wie z. B. Schulen, Universitäten, Kliniken oder Bürokomplexe.

Produkteigenschaften

- Material: Aluminium (eloxiert)
- Beschriftungsfläche aus Aluminiumverbundplatten (RAL 9006 oder RAL 9016)
- Tiefe: 45 mm
- Beschriftung per Digitaldruck oder Folienplott direkt auf die Beschriftungsfläche
- Inkl. Bodenplatte und Filzgleiter, Wechselmodule auf Anfrage
- Optional: Beschriftung/Lackierung auf Anfrage

Preistabelle Innenwandleuchte AL

Artikel	(B x H x T) in mm	Beschriftungsfläche (B x H) in mm	Bestell-Nr.	Preis €
Innenwandleuchte AL	1800 x 450 x 45	1795,5 x 445,5	218525	729,70
	2000 x 600 x 45	1995,5 x 595,5	218527	890,50
	2000 x 730 x 45	1995,5 x 725,5	218529	973,50
	2000 x 1000 x 45	1995,5 x 995,5	219314	1.339,30


Tipps

Bitte übersenden Sie uns zur Bestellung von Wechselmodulen einen bemaßten Montageplan. Darin sollte berücksichtigt werden, dass zum Wechsel der Beschriftung die Wegweiser seitlich oder nach oben geöffnet werden müssen.



Modellreihe Aluminium

Deckenhänger AL direktbeschriftet

Auf Gehrung geschnitten und mittels innen liegenden Winkeln verbunden ist der Grundkörper aus einem silber eloxierten Aluminiumrahmen. Bündig eingelassene Aluminiumverbundplatten (3 mm in silber RAL 9006 oder weiß 9016) dienen als Beschriftungsträger. Die Gesamttiefe beträgt 16 mm.

Produkteigenschaften

- Material: Aluminium (silber eloxiert), Beschriftungsfläche: Aluminiumverbundplatte 3 mm
- Inkl. 2 x 1,5 m Stahlseil und Haken zur Aufhängung
- Beschriftung mittels individuellem Folienplott oder Digitaldruck
- Optional: Beschriftung/Lackierung auf Anfrage

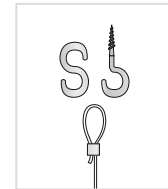
Preistabelle Deckenhänger AL direktbeschriftet

Artikel	(B x H x T) in mm	Beschriftungsfläche (B x H) in mm	Bestell-Nr.	Preis €
Deckenhänger direktbeschriftet	150 x 650 x 16	147,5 x 647,5	218476	241,70
	150 x 850 x 16	147,5 x 847,5	218478	256,20
	250 x 650 x 16	247,5 x 647,5	218484	280,70
	250 x 850 x 16	247,5 x 847,5	218486	280,70
	250 x 1000 x 16	247,5 x 997,5	218480	363,70
	250 x 1250 x 16	247,5 x 1247,5	218482	363,70
Zubehör (bitte separat bestellen)				
Deckenautomatik	40 mm		218760	20,10

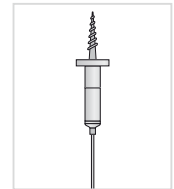
Info

Befestigung

Die Deckenbefestigung erfolgt wahlweise mittels herkömmlicher Haken oder der Deckenautomatik. Die Automatik lässt ein nachträgliches Justieren zu, sodass Unebenheiten sowie kleine Unterschiede in der Seillänge mühelos ausgeglichen werden können.



Haken



Automatik

Info

Befestigung

Zur formschönen Befestigung an der Decke empfehlen wir Ihnen unsere Automatik.



Deckenautomatik



Deckenhänger Notausgang



Mit individuell bedruckbarer Papiereinlage

Modellreihe Aluminium

Deckenhänger AL papierflexibel

Die Beschriftung der Deckenhänger ist denkbar einfach: Neue Beschriftung ausdrucken und einfügen. Auch geeignet für die Beschilderung von Flucht- und Rettungswegen.

Produkteigenschaften

- Material: Aluminium (silber eloxiert)
- Abdeckung: entspiegelte PVC-Abdeckhaube
- Inkl. 2 x 1,5 m Stahlseil und Haken zur Aufhängung
- Beschriftung mittels individuell bedruckbarer Papiereinlagen

Preistabelle Deckenhänger papierflexibel

Artikel	(B x H x T) in mm	Beschriftungsfläche (B x H) in mm	Bestell-Nr.	Preis €
Deckenhänger AL papierflexibel	150,5 x 299,5	144 x 293	218451	134,50
	150,5 x 596,5	144 x 590	218452	207,50
	212,5 x 596,5	206 x 590	234059	266,10
	299,5 x 422,5	293 x 416	218453	188,00


Modellreihe Aluminium

Türschild und Wegweiser zur Wandmontage – papierflexibel

Elegant und schlicht – das Türschild im flachen Aluminiumrahmen

Die papierflexiblen Türschilder und Wandwegweiser erhalten durch den filigranen Aluminiumrahmen ein tolles Erscheinungsbild. Die Öffnungsrichtung der Abdeckhaube ist standardmäßig immer nach oben. Der Rahmen ist mit vier Schrauben an der Wand zu befestigen oder als Klebeschild erhältlich.

Produkteigenschaften

- Material: Aluminium (silber eloxiert)
- Abdeckung: entspiegelte PVC-Abdeckhaube
- Schraub- und/oder Klebemontage
- Beschriftung mittels individuell bedruckbarer Papiereinlagen
- Auf Anfrage auch in taktile Ausführung erhältlich



Türschilder in verschiedenen Größen.

Tip

Zur Sicherung gegen unbefugten Zugriff nutzen Sie unsere Entnahmesicherung.

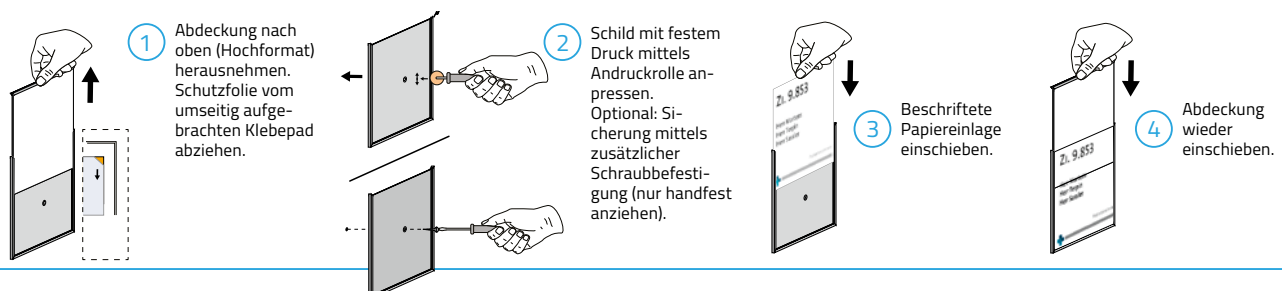
Info

Papiereinlagen müssen separat bestellt werden.

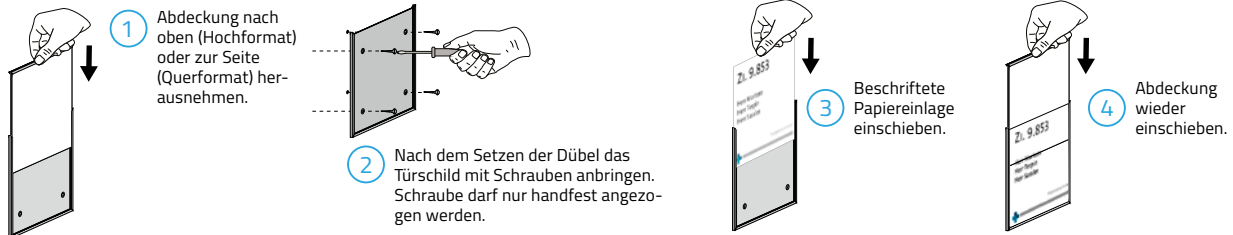
Bedruckung der Papiereinlagen auf Anfrage möglich.

Preistabelle Türschild/Wegweiser zur Wandmontage

Artikel	(B x H) in mm	Beschriftungsfläche (B x H) in mm	Bestell-Nr.	Preis €
Türschild 75, Klebemontage	75,5 x 150,5	69 x 144	218409	22,70
Türschild 105, Klebemontage	105,5 x 105,5	99 x 99	219073	22,70
~DIN A6 hoch, Klebemontage	150,5 x 105,5	144 x 99	218424	23,60
~DIN A6 quer, Klebemontage	105,5 x 150,5	99 x 144	218438	23,60
Türschild 120, Klebemontage	120,5 x 120,5	114 x 114	218444	23,60
Türschild 150	150,5 x 150,5	144 x 144	218403	24,20
Türschild 150	150,5 x 150,5	144 x 144	235157	22,00
Türschild 150	150,5 x 150,5	144 x 144	225920	24,20
Türschild 150	150,5 x 150,5	144 x 144	235158	22,00
Türschild DIN A5 hoch	212,5 x 150,5	206 x 144	218421	30,30
Türschild DIN A5 quer	150,5 x 212,5	144 x 206	218436	30,30
Türschild 182	182,5 x 182,5	176 x 176	218440	33,90
Türschild Wegweiser hoch	299,5 x 150,5	293 x 144	234060	40,70
Türschild Wegweiser quer	150,5 x 299,5	144 x 293	218447	40,70
Türschild Wegweiser 212	212,5 x 212,5	206 x 206	218445	45,40
Türschild DIN A4 hoch	299,5 x 212,5	293 x 206	218417	45,40
Türschild DIN A4 quer	212,5 x 299,5	206 x 293	218433	45,40
Türschild	422,5 x 150,5	416 x 144	218437	56,70
Türschild	150,5 x 422,5	144 x 416	234061	56,70
Wegweiser 299	299,5 x 299,5	293 x 293	218446	56,70
Wegweiser DIN A3 hoch	422,5 x 299,5	416 x 293	218412	64,30
Wegweiser DIN A3 quer	299,5 x 422,5	293 x 416	218431	64,30
Wegweiser DIN A2 hoch	596,5 x 422,5	590 x 416	218410	107,80
Wegweiser DIN A2 quer	422,5 x 596,5	416 x 590	218430	107,80
Wegweiser DIN A1 hoch	844,5 x 596,5	838 x 590	218425	186,20
Wegweiser DIN A1 quer	596,5 x 844,5	590 x 838	218439	186,20
Wegweiser DIN A0 hoch	1192,5 x 844,5	1186 x 838	218426	326,30
Wegweiser DIN A0 quer	844,5 x 1192,5	838 x 1186	218441	326,30

Info 1-Loch-/ Klebemontage


Info 2-Lochmontage



Modellreihe Aluminium

Hauptwegweiser und Außenschild AL

Schlank und elegant – ideal für großflächige Informationen


Der Hauptwegweiser ermöglicht individuelle Kombinationen verschiedenster Formate und Beschriftungsmöglichkeiten. Die Beschriftung kann direkt auf dem Grundkörper erfolgen. Für schnell austauschbare Informationen bieten aufmontierte Wechselmodule die ideale Lösung.

Produkteigenschaften

- Material: Aluminium (eloxiert)
- Farbe: silber
- Beschriftung mittels Folienplott oder Digitaldruck direkt auf die Grundplatte
- Optional: Ausrüsten mit Wechselmodulen für Papiereinlagen
- Optional: Beschriftung/Lackierung auf Anfrage

Preistabelle Hauptwegweiser und Außenschild AL

Artikel	(B x H) in mm	Beschriftungsfläche (B x H) in mm	Bestell-Nr.	Preis €
Hauptwegweiser/ Außenschild AL zur Wandmontage	450 x 300 x 16	447,5 x 297,5	219289	217,30
	450 x 450 x 16	447,5 x 447,5	218568	241,70
	650 x 300 x 16	647,5 x 297,5	219290	241,70
	650 x 450 x 16	647,5 x 447,5	218570	241,70
	650 x 650 x 16	647,5 x 647,5	218572	241,70
	850 x 300 x 16	847,5 x 297,5	219291	266,10
	850 x 450 x 16	847,5 x 447,5	218574	290,40
	850 x 650 x 16	847,5 x 647,5	218576	290,40
	850 x 850 x 16	847,5 x 847,5	218578	378,30
	1000 x 300 x 16	997,5 x 297,5	219292	280,70
	1000 x 450 x 16	997,5 x 447,5	218537	329,40
	1000 x 650 x 16	997,5 x 647,5	218539	329,40
	1000 x 850 x 16	997,5 x 847,5	218541	412,40
	1000 x 1000 x 16	997,5 x 997,5	218535	451,40
	1250 x 300 x 16	1247,5 x 297,5	219293	290,40
	1250 x 450 x 16	1247,5 x 447,5	218547	329,40
1250 x 650 x 16	1247,5 x 647,5	218549	363,70	
1250 x 850 x 16	1247,5 x 847,5	218551	412,40	
1250 x 1000 x 16	1247,5 x 997,5	218543	485,60	
1250 x 1250 x 16	1247,5 x 1247,5	218545	485,60	
1500 x 1000 x 22,8	1497,5 x 997,5	218553	656,40	
1500 x 1500 x 22,8	1497,5 x 1497,5	218555	793,10	
1800 x 1000 x 22,8	1797,5 x 997,5	218557	705,30	
1800 x 1250 x 22,8	1797,5 x 1247,5	218559	729,70	
1800 x 1500 x 22,8	1797,5 x 1497,5	218560	817,50	
2000 x 1000 x 22,8	1997,5 x 997,5	218562	793,10	
2000 x 1250 x 22,8	1997,5 x 1247,5	218564	826,90	
2000 x 1500 x 22,8	1997,5 x 1497,5	218566	890,50	




Hauptwegweiser mit aufgesetzten Modulen.



Auch im Querformat verfügbar.

Tipp

Zur Realisierung eines Hauptwegweisers benötigen wir eine Planungsskizze. Bitte übersenden Sie uns dazu einen bemaßten Montageplan, der berücksichtigt, dass zum Wechseln der Beschriftung die Türschilder/Wegweiser seitlich oder nach oben geöffnet werden müssen. Die Module können ansonsten beliebig positioniert werden und z. B. auch ohne Überstand auf den Wandwegweiser aufgebracht werden.



Etagenwegweiser mit auswechselbaren Beschriftungsfeldern.

Modellreihe Aluminium

Haupt- und Etagenwegweiser AL zur Wandmontage

Maximale Flexibilität mit den auswechselbaren Beschriftungsfeldern.

Der modulare Haupt- und Etagenwegweiser ist mit praktischen Wechselmodulen ausgestattet. Je nach Größe finden auf dem Wegweiser bis zu vier papierflexible Module Platz. Die Abdeckhaube ist im Handumdrehen geöffnet, Informationen können so schnell und unkompliziert aktualisiert werden.

Produkteigenschaften

- Material: Aluminium (silber eloxiert)
- Abdeckung: Acryl (entspiegelt)
- Maße: 450 x 422 mm bis max. 1500 x 422,5 mm
- Beschriftung mittels Folienplott oder Digitaldruck direkt auf die Grundplatte oder mit Wechselmodulen für Papiereinlagen
- Optional: Beschriftung/Lackierung auf Anfrage

Preistabelle Haupt- und Etagenwegweiser AL zur Wandmontage

Artikel	Maße (B x H x T) in mm	Wechselmodule	Fußbereich	Bestell-Nr.	Preis €
Haupt-/Etagenwegweiser zur Wandmontage	450 x 422,5 x 16	1	bündig	218522	448,90
	850 x 422,5 x 16	2	50	218523	607,60
	1250 x 422,5 x 16	3	100	219258	768,60
	1500 x 422,5 x 16	4	bündig	219259	985,60

HAUS II NORD	
2. Stockwerk	
➤	Schwesternzimmer
➤	Patientenzimmer 2.125 - 2.212
➤	Behandlungsraum Physio 2
➤	OP-Saal
➤	Aufwachraum
1. Stockwerk	
➤	Schwesternzimmer
➤	Patientenzimmer 1.112 - 1.311
➤	Ausgang exit
➤	Café
➤	Anmeldung

HAUS II NORD	
3. Stockwerk	
➤	Schwesternzimmer
➤	Patientenzimmer 3.323 - 3.225
➤	Geburtsvorbereitung Ge.-Bu 2
➤	Kreißsaal
➤	Kinderklinik
2. Stockwerk	
➤	Schwesternzimmer
➤	Patientenzimmer 2.125 - 2.212
➤	Behandlungsraum Physio 2
➤	OP-Saal
➤	Aufwachraum
1. Stockwerk	
➤	Schwesternzimmer
➤	Patientenzimmer 1.112 - 1.311
➤	Ausgang exit
➤	Café
➤	Anmeldung
Information	
Sonntag ökumenischer Gottesdienst in der Hauskapelle.	
Beginn: 09.30 Uhr	
Ich freue mich auf Euer erscheinen. Euer Pfarrer Markus Kastl	

Schaukasten

Außenschaukasten Modell A

Hochwertige Schaukästen für den Außenbereich.

Stabil und formschön präsentiert der Außenschaukasten Modell A Ihre Informationen und bietet Platz für schnell wechselnde Informationen. Er ist zur Wand- und Ständermontage geeignet und optional mit Beleuchtung lieferbar. Durch seine verschiedenen Aufstellvarianten fügt er sich individuell in jede Umgebung ein.

Produkteigenschaften

- Rahmen aus silber eloxiertem Aluminium (E6/EV1)
- Rückwand (magnethaftend) lackiert nach RAL 9016 verkehrsweiß
- Verglasung: Einscheibensicherheitsglas
- 2 Sicherheitsschlösser im unteren Blendrahmenprofil
- Optional mit Beleuchtung



Außenschaukasten zur Wandmontage

Preistabelle Außenschaukasten Modell A

Artikel	Maße (B x H x T) in mm	Sichtfläche (B x H) in mm	Seiten	Bestell-Nr.	Preis €
Außenschaukasten Modell A ohne LED-Beleuchtung	1055 x 1230 x 50	940 x 1120	15 x A4	227549	967,20
	1055 x 1450 x 50	940 x 1340	18 x A4	234062	1.069,60
	1050 x 1670 x 50	940 x 1560	21 x A4	232123	1.161,20
	1050 x 1890 x 67	920 x 1760	24 x A4	234063	1.258,10
Außenschaukasten Modell A mit LED-Beleuchtung	1055 x 1450 x 50	940 x 1340	18 x A4	234064	1.418,90
	1050 x 1670 x 50	940 x 1560	21 x A4	234065	1.521,50
	1050 x 1890 x 67	920 x 1760	24 x A4	234066	1.659,90



Schaukasten

Außenschaukasten Modell F

Praktischer Schaukasten zur Wandmontage.

Schlank und elegant bietet der Schaukasten Modell F Platz für bis zu 12 DIN-A4-Seiten. Der Schaukasten ist ideal für den Außenbereich und kann direkt an der Wand montiert werden.

Produkteigenschaften

- Rahmen aus silber eloxiertem Aluminium (E6/EV1)
- Rückwand (magnethaftend) lackiert nach RAL 9016 verkehrsweiß
- Verglasung: Einscheibensicherheitsglas
- 2 Sicherheitsschlösser im unteren Blendrahmenprofil
- Optional mit Beleuchtung

Preistabelle Außenschaukasten Modell F

Artikel	Maße (B x H x T) in mm	Sichtfläche (B x H) in mm	Seiten	Bestell-Nr.	Preis €
Außenschaukasten Modell F	755 x 585 x 38	660 x 480	4 x A4	234067	440,30
	755 x 1045 x 45	660 x 940	8 x A4	222908	545,30
	1075 x 1045 x 45	980 x 940	12 x A4	229996	700,90



Kopfschild



Mitfahrerschild mit vier Zielen.

 **Info**

Bremicker hat sich für die Mitfahrer-Haltestelle ein ganz besonderes System überlegt:

Ein Schild, an dem ein Daumen an die Zeile des gewünschten Ortes mittels Magnet verschoben werden kann. Der Autofahrer erkennt somit klar, wohin die Reise des „Trampers“ gehen soll.



Der Daumen wird einfach mit Magneten justiert.



Kombinieren Sie Ihre neue Mitfahr-Haltestelle gleich mit dem passenden Fahrrad-Anlehnparkter für ein ordentliches Stadtbild! Passende Produkte finden Sie ab S. 290.

Barrierefrei

Mitfahrer-Haltestelle

Menschen miteinander verbinden und den meist leeren drei Sitzen auf der Autofahrt einen Sinn geben: Das bietet die Mitfahrer-Haltestelle!


Wenn das Auto streikt oder der nächste Bus auf sich warten lässt, steckt man mancherorts in der Bredouille.

Mitfahrer-Haltestellen sind eine moderne Version des Trampens oder des Fahrens per Anhalter. Die Idee, solche Stationen in ländlichen Gebieten aufzubauen, ist angesichts zweier Gesichtspunkte besonders sinnvoll: Einerseits spielt der demografische Wandel eine entscheidende Rolle. Dem drohenden Verlust der Mobilität wirken die Haltestellen entgegen.

Zusätzlich hilft das Angebot, die Dorfgemeinschaft zu stärken, weil Fahrer und Mitfahrer ins Gespräch kommen. Nicht zu vergessen ist der Beitrag zum Klimaschutz.

Preistabelle Mitfahrer-Haltestellen-System mit 4 Zielen inkl. Befestigungsmaterial


Artikel	Bestell-Nr.	Preis €
Kopfschild: 600 x 600 mm Alform I RA1	11100000001	155,90
Wegweiser mit bis zu 4 Zielen: 420 x 900 mm Alform I RA1 inkl. „Daumenhand“ aus Aluminiumverbund 3 mm, an einer Stange befestigt und mittels Magnet positionierbar.	10000000001	307,90
Alform-Schelle AKT 60 mm mit Zubehör mit breitem Klemmstück	243AKTA2060	20,50
Rohrpfosten 60 x 3500 mm	244892	97,30
Bodenhülse aus Grauguss ø 60 mm 500 mm lang	251D0600500	136,00



Gebäudebeschilderung

Schneideplotter beim Schneiden eines VZ 250 aus einer Typ 2 Folie.

Taktile Systeme



Barrierefrei

Bodenleitsysteme Kunststoff

Integration aller Menschen – mittels barrierefreier Beschriftungen und Kennzeichnungen.

Schon lange spielt nicht nur die klassische Beschilderung mittels taktiler Buchstaben und Zeichen sowie die Braille-Schrift eine Rolle. Der Bereich barrierefreie Wegeleitung umfasst viel mehr und davon profitieren neben blinden und sehbehinderten Menschen auch alle anderen. Ganz gleich, ob jung oder alt, unsere Systeme zur Barrierefreiheit helfen allen Menschen gleichermaßen bei der Orientierung. Wir sorgen für mehr Übersicht auch an unbekanntenen Orten. Dabei sind große Schriftbilder und starke Kontraste besonders wichtig.

Produkteigenschaften


- Material: Polyurethan
- Verschiedene Farben
- Individuelle Längen
- 45° abfallend
- Zur Klebmontage geeignet

Tipp

Taktile Bodenleitsysteme können mit „Express-Verlegeschablonen“ schnell montiert werden. Sparen Sie bis zu 80% der Montagezeit ein.


Preistabelle Bodenleitsysteme Kunststoff

Artikel	Ausführung	Maße (B x H) in mm	Bestell-Nr.	Preis €	
Leitstreifen	Weiß	16 x 295	235194	140,90	
	Gelb	16 x 295	235195	140,90	
	Signalrot	16 x 295	235197	140,90	
	Schwarz	16 x 295	225489	140,90	
	Grau	16 x 295	235196	140,90	
	Weiß	35 x 295	235198	157,90	
	Gelb	35 x 295	235199	157,90	
	Signalrot	35 x 295	235201	157,90	
	Schwarz	35 x 295	235200	157,90	
Grau	35 x 295	227998	157,90		
Artikel	Ausführung	Maße Ø in mm	Bestell-Nr.	Preis €	
Aufmerksamkeitsnoppen	Weiß	25	235202	41,80	
	Gelb	25	235203	41,80	
	Rot	25	235209	41,80	
	Schwarz	25	225491	41,80	
	Grau	25	235204	41,80	
	Weiß	35	235210	52,20	
	Gelb	35	235217	52,20	
	Rot	35	235218	52,20	
	Schwarz	35	235219	52,20	
	Grau	35	227996	52,20	
	Zubehör	Menge	Maße (B x H) in mm	Bestell-Nr.	Preis €
	Verlegeschablone für Streifen 16 mm, Länge der Schablone 1,65 m	30 Stück	16 x 295	234084	104,20
Verlegeschablone für Streifen 35 mm, Länge der Schablone 1,65 m	30 Stück	35 x 295	227999	104,20	
Schablone für Streifen 16 mm	30 Stück	16 x 295	234104	27,10	
Schablone für Streifen 35 mm	30 Stück	35 x 295	234103	26,00	





Bodenleitsysteme Edelstahl: zur Schraub- und Klebmontage geeignet.



Leitstreifen und Aufmerksamkeitsnoppen in Gelb.



Leitstreifen und Aufmerksamkeitsnoppen in Schwarz.

Barrierefrei

Bodenleitsysteme Edelstahl

Unsere bewährten Bodenleitsysteme mit stabiler Umrandung aus Edelstahl

Taktile Leitlinien bestehen aus mindestens dreireihigen Leitstreifen, die in Hauptgehrichtung ausgerichtet sind. Dabei ist es wichtig, auf einen ausreichenden taktilen und visuellen Kontrast zwischen dem Bodenleitsystem und dem Umgebungsbelag zu achten. Deshalb gibt es unsere Bodenleitsysteme sowohl in unterschiedlichen Farben wie gelb, weiß oder schwarz als auch in verschiedenen Beschaffenheiten, wie zum Beispiel gerillt oder mit Waffelstruktur. Unsere Bodenleitsysteme sind für den Innen- und Außenbereich geeignet und können verklebt oder verbohrt werden.

Produkteigenschaften

- Material: Edelstahl
- Verschiedene Farben und Oberflächenstrukturen
- Individuelle Längen
- Rutschhemmende Kunststofffüllung zum Selbsteinklicken
- Zur Schraub- und Klebmontage geeignet

Preistabelle Bodenleitsysteme Edelstahl

Artikel	Ausführung	Maße (B x H) in mm	Bestell-Nr.	Preis €
Leitstreifen Edelstahl	Kunststoffausfüllung gelb	35 x 285	235221	216,90
	Kunststoffausfüllung weiß	35 x 285	235222	216,90
	Kunststoffausfüllung schwarz	35 x 285	235223	216,90
	Waffelstruktur	35 x 280 x 5	234105	266,40
	gerillt, mit Stiften	35 x 280 x 5	235224	193,90
	gerillt	35 x 280 x 5	235225	175,30
	Füllung langnachleuchtend	35 x 280 x 5	235226	323,30
Artikel	Ausführung	Maße Ø in mm	Bestell-Nr.	Preis €
Aufmerksamkeitsnuppe Edelstahl	Kunststoffausfüllung gelb	35	235227	39,50
	Kunststoffausfüllung weiß	35	235229	39,20
	Kunststoffausfüllung schwarz	35	235230	38,10

Tip

Alle Wegweiser erhalten Sie optional auch mit taktiler Schrift.

Prävention und Schutz



Die passenden Produkte zur Unterstützung Ihrer schützenden Maßnahmen

Ihre Gesundheit wie auch die Gesundheit Ihrer Mitarbeiter und Besucher liegen uns am Herzen, deshalb ist es uns ein besonderes Anliegen, Ihre Sicherheitsmaßnahmen zu unterstützen.

Wir haben für Sie unser breit gefächertes Portfolio erweitert: Neben Schutz-, Tresen- und Trennwänden bieten wir jetzt auch eine Auswahl an fertigen Motiven für Tischaufsteller oder LED-Fahnschilder an, mit denen Sie Ihre Kunden auf Abstandsregeln und die nötige Hygieneetikette hinweisen können. Schützen auch Sie sich durch Präventions- und Schutzartikel der Bremicker Verkehrstechnik!

Unsere Fachberater im Vertriebsinnendienst wie auch unsere Gebietsverkaufsleiter im Außendienst stehen Ihnen bei Fragen jederzeit mit Rat und Tat zur Seite.

Vorteile auf einen Blick

- Schutz für Mitarbeiter und Besucher
- Einhaltung von Hygienevorschriften
- Langfristig einsetzbar: Gerade bei einer hohen Kundenfrequenz ist ein langfristiges Schutzsystem sinnvoll.
- Erfüllt alle Sicherheitsauflagen (z. B. für Covid19)
- Individuelle Motivauswahl möglich

Tipp

Speziell zur Einhaltung der Abstands- und Hygieneregeln haben wir für Sie neue Motive entworfen. Sollte für Sie nicht das passende dabei sein, gestalten wir Beschriftungen und Motive auch individuell nach Ihren Wünschen.

Sie benötigen Hilfe?

Bei Fragen stehen wir Ihnen gerne zur Verfügung.

Bitte wenden Sie sich an unsere Fachabteilung unter:

Telefon: +49 (0) 881 642-0

E-Mail: vertrieb@bremicker-vt.de



Individuelle Botschaften:
Sowohl einzeln als auch in Kombination anwendbar.

Individueller Folienplott oder Digitaldruck

Zur Beschriftung und Kennzeichnung nach Ihren Daten.
Optional: Sonderkennzeichnung aus unserer Auswahl.

Kommunizieren Sie durch Symbole und eindeutige Botschaften! Mit unserem individuellen Folienplott oder Digitaldruck ist eine Beschriftung von nahezu allen glatten Oberflächen möglich. Gerne gestalten wir Ihnen Motive und Texte nach Ihren Wünschen.

Artikel	Bestell-Nr.	Preis €
Ausführung: Digitaldruck inkl. Konturschnitt Lieferumfang: Größe ca. A4, im 5er-Set auf Folie weiß, selbstklebend.	233384	119,60
Ausführung: Folienplott Lieferumfang: Größe ca. A4, im 5er-Set auf Folie weiß, selbstklebend.	233385	119,60

Beispiel motive




BASIC Schutzwand 60

Die BASIC Schutzwand ist ein individuelles Schutzwandsystem, bestehend aus runden Pfosten mit Bodenplatte und Acrylwand. Die Schutzwand ist bei Bedarf unbegrenzt verlängerbar. Individuelle Fräsungen oder Beschriftungen sind auf Wunsch möglich.



Produkteigenschaften

- **Ausführung:** Standard ohne Fräsung o. ä.
- **Gesamtformat:** ca. 2000 x 2700 mm



Effektiver Schutz für gehobene Ansprüche: Die BASIC Schutzwand.

Artikel	Bestell-Nr.	Preis €
BASIC Schutzwand 60, inkl. 2 Acrylscheiben 3 mm transparent; 3 Pfosten 60 mm Durchmesser; 3 Bodenplatten, zusätzlich Versandzuschlag: 85,- €	233388	1.237,40



Diskretionsaufsteller, Gurtständer und Zubehör

Effektiv in allen Bereichen.

Die perfekte Mischung aus Flexibilität und Standfestigkeit. Der Diskretionsaufsteller „Abstand halten“ lässt sich schnell und einfach an jedem beliebigen Ort platzieren. Dabei ist er äußerst leicht zu transportieren, gleichzeitig aber auch robust und korrosionsbeständig. Kombinieren Sie den Diskretionsaufsteller mit unseren anderen Produkten, wie dem Bodenmarkierungsband oder Gurtständer aus Edelstahl. Die eindeutige Abgrenzung oder Abtrennung von einzelnen Bereichen ist mit diesen Produkten blitzschnell möglich.

Bodenmarkierungsbänder

Preise Diskretionsaufsteller, Gurtständer und Zubehör

Artikel	Bestell-Nr.	Preis €
Diskretionsaufsteller Kombipreis		
Diskretionsaufsteller Schild	221800	85,40
Diskretionsaufsteller Ständer	200KITA0001	94,20
Gurtständer Edelstahl mit blauem Zugband (1 Stück)	233353	241,30
Zubehör		
Bodenmarkierungsband Breite: 75 mm; Länge: 330 mm; Ausführung rot-weiß	233351	50,20
Bodenmarkierungsband Breite: 75 mm; Länge: 330 mm; Ausführung gelb-schwarz	233352	59,00



BASIC Tresenschutz 60



Das perfekte Produkt, um schnell und einfach Ihr Personal am Empfang, am Tresen oder an der Kasse zu schützen. Individuelle Fräsungen oder Beschriftungen sind auf Wunsch möglich.

Produkteigenschaften

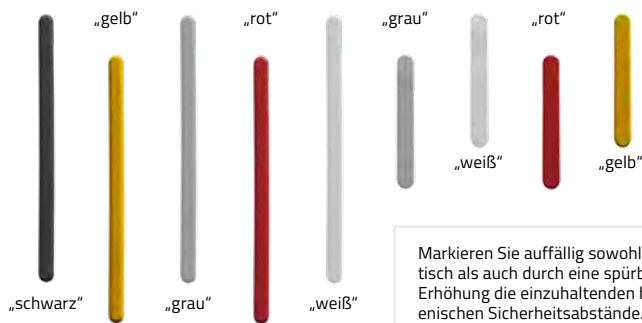
- **Ausführung:** Standard ohne Fräsung o. ä.
- **Gesamtformat:** ca. 600 x 750 mm

Artikel	Bestell-Nr.	Preis €
BASIC Tresenschutz, inkl. 1 Acrylscheibe 3 mm transparent, 2 Pfosten 60 mm Durchmesser, 2 Bodenplatten	233389	316,20



Markieren Sie den einzuhaltenden hygienischen Sicherheitsabstand.

Abstandsstreifen



Markieren Sie auffällig sowohl optisch als auch durch eine spürbare Erhöhung die einzuhaltenden hygienischen Sicherheitsabstände.

Bodenmarkierung

Verschiedene Bodenmarkierungen zur Einhaltung des notwendigen Mindestabstands.

Sicherheit ist sichtbar und spürbar. Nutzen Sie unsere auffällige Bodenmarkierung zur Einhaltung der Sicherheitsabstände. Unsere Markierungen punkten sowohl mit optischen Highlights als auch mit spürbaren Erhöhungen.

Artikel	Bestell-Nr.	Preis €
2 Streifen und eine der beiden Folien nach Wahl (Version A oder B) Streifen in Standardfarbe/Größe + 1 Folie ca. A3	233396	73,10



Folie Version A „Sicherheitsabstand“



Folie Version B „Abstand halten“


Info

Nutzen Sie unser Bodenmarkierungsband als einfache Abtrennung oder in Kombination mit unseren anderen Produkten. Die Farben der Streifen sind frei wählbar und verfehlen in keinem Fall ihre Wirkung.

Schnelle und einfache Anbringung: Legen Sie die Bodenmarkierung mit der haftenden Seite nach unten auf den gesäuberten Boden auf und drücken sie fest. Anschließend platzieren Sie die Abstandsstreifen rechts und links neben der Bodenmarkierung (Kleber ist im Lieferumfang enthalten).

Fahnschild/Wandschild SILVERLINE LED (rot/grün)

Auffällig und gut sichtbar – LED Fahnen- und Wandschilder für eine effektive Zugangskontrolle. Steuern Sie den Zutritt von Besuchern, Kunden und Patienten per Fernbedienung mit den Farben rot und grün.



Fahnschild LED „Kein Zutritt! Bitte warten“

Fernbedienung

Fahnschild LED „Bitte eintreten“



Gerne beschriften wir die Schilder mit Ihrem Wunschtext.

Preise Fahnschild / Wandschild SILVERLINE LED

Artikel	Bestell-Nr.	Preis €
Fahnschild Standard, blanko für Wunschtext zum Selbstdruck, ohne Fernbedienung	233395	984,30
Wandschild SILVERLINE LED (rot/grün) Standard, Beschriftung mit Ihrem Wunschtext inkl. FERNBEDIENUNG		948,30
Fernbedienung	233393	104,10
Wandschild SILVERLINE LED (rot/grün) Standard, blanko für Wunschtext zum Selbstdruck inkl. FERNBEDIENUNG	233394	933,70

Sie benötigen Hilfe?

Natürlich haben wir auf Wunsch weitere Produktserien und Größen. **Bitte wenden Sie sich an unsere Fachabteilung unter:**

Telefon: +49 (0) 881 642-0

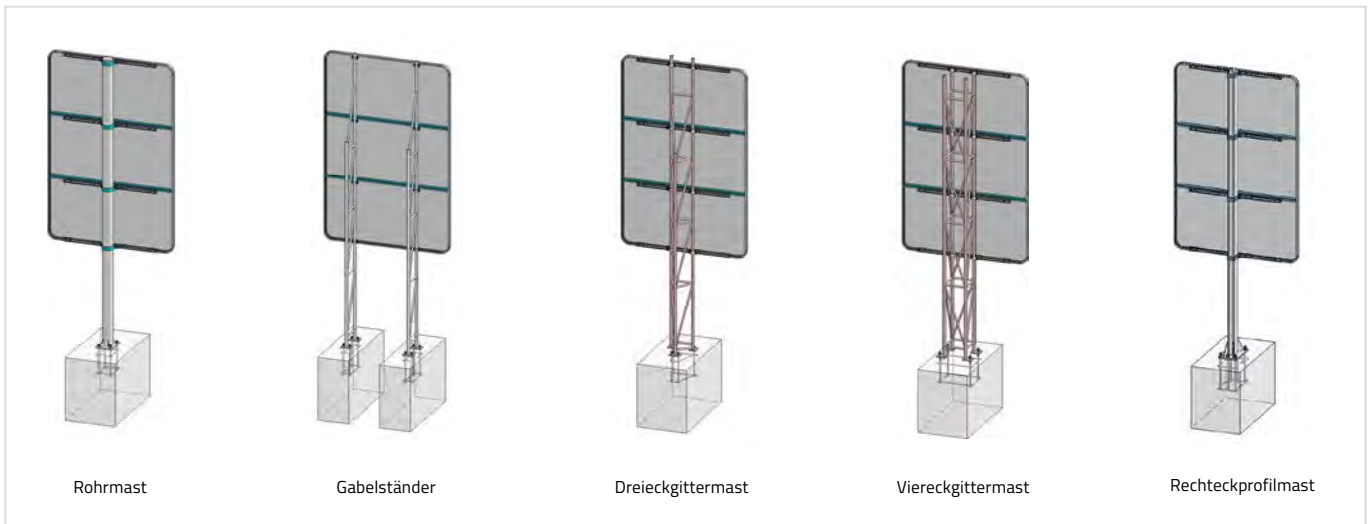
E-Mail: vertrieb@bremicker-vt.de



Montage- und Aufstellvorrichtungen

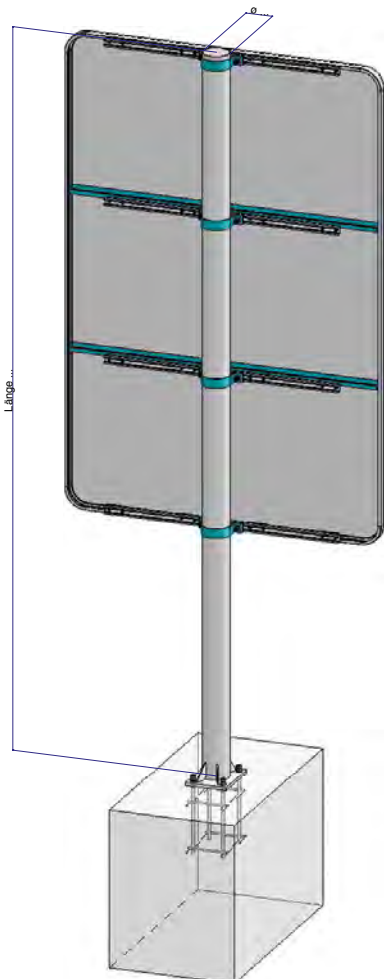
Montage- und Aufstellvorrichtungen	152
Aufstellvorrichtungen	154
Befestigungsmaterial Aufstellvorrichtungen	162
Befestigungsmaterial Verkehrsschilder	167
Rohrpfosten	175
Rohrpfosten - Zubehör	179
Rohrrahmen einbeinig und zweibeinig	183

Aufstellvorrichtungen



Aufstellvorrichtungen für Großschilder:

Großschilder und Wegweiser werden aus Gründen der Sichtbarkeit und Sicherheit vorwiegend neben der Fahrbahn aufgestellt. Aufgrund der hohen Windlast müssen die Aufsteller standsicher und stabil, gleichzeitig aber auch passiv sicher, d. h. verform- oder abscherbar sein. Sie dürfen im Falle eines Unfalls keine Gefahr für Kraftfahrer darstellen. **Je nach Schildergröße und Ortsgegebenheit bieten sich verschiedene Aufstellvorrichtungen an.** Diese werden auf entsprechenden Fundamentkörben montiert. Die Schilder werden schließlich mit Traversen oder Alu-Klemmschellen an den Masten befestigt.



Rohrmasten

Rohrmasten werden vorwiegend für die Wegweisung im innerstädtischen Bereich eingesetzt. Die Befestigung erfolgt mit Traversen oder H-Halterungen. Rohrmasten können innerhalb und außerhalb geschlossener Ortschaften aufgestellt werden.



Das dazugehörige Befestigungsmaterial finden Sie auf S. 165 (Jordahl-Schienen).


Einsatzgebiete

- Innerhalb geschlossener Ortschaften (geringe Geschwindigkeit)
- Außerhalb geschlossener Ortschaften (Schutzplanke erforderlich)
- Überkragende Aufstellung im Bereich von Geh- und Radwegen
- Kabelverschluss ist optional möglich

Preistabelle Rohrmasten

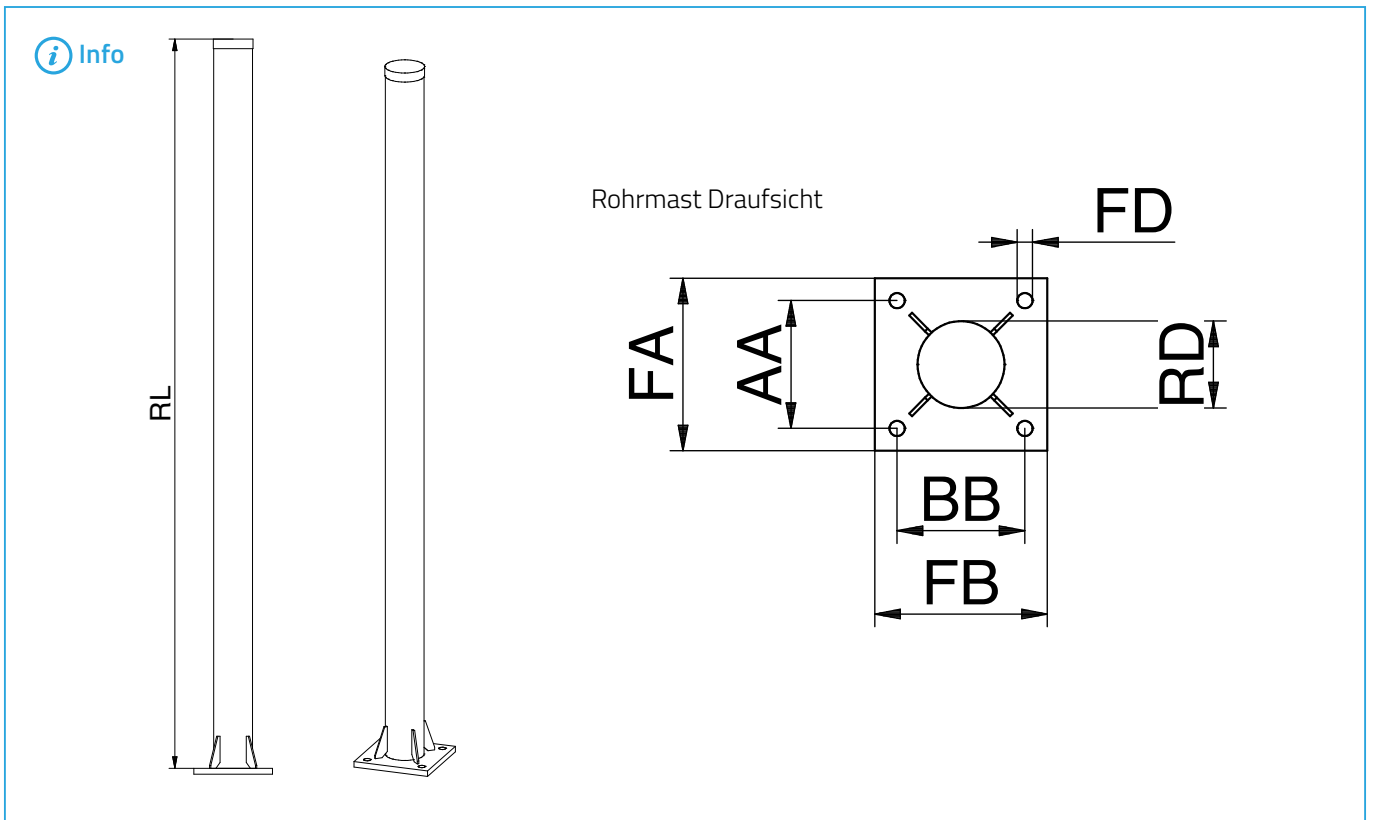
Artikel	Rohr-Ø in mm	Länge in mm	Bestell-Nr.	Preis in €
Rohrmast	60, 0	s. Statik	-	auf Anfrage
	76, 0	s. Statik	-	auf Anfrage
	88, 9	s. Statik	-	auf Anfrage
	108, 0	s. Statik	-	auf Anfrage
	133, 0	s. Statik	-	auf Anfrage
	152, 4	s. Statik	-	auf Anfrage
	168, 3	s. Statik	-	auf Anfrage
	177, 8	s. Statik	-	auf Anfrage
	193, 7	s. Statik	-	auf Anfrage
	219, 1	s. Statik	-	auf Anfrage
	244, 5	s. Statik	-	auf Anfrage
	273, 0	s. Statik	-	auf Anfrage
	298, 5	s. Statik	-	auf Anfrage
323, 9	s. Statik	-	auf Anfrage	

Andere Durchmesser und Längen über 6000 mm möglich.

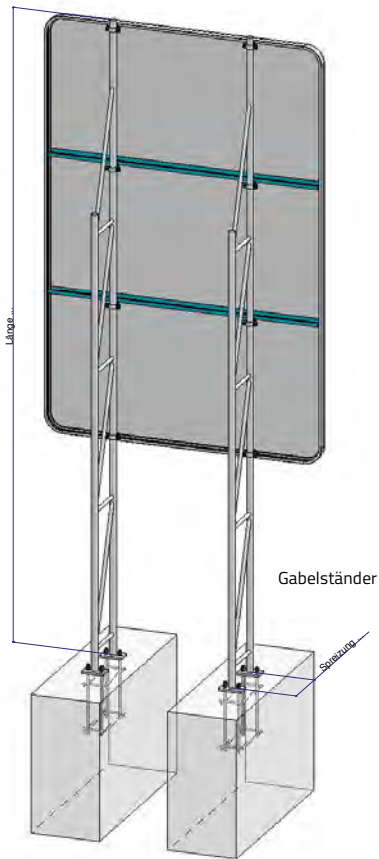
 **Info:** Bitte geben Sie bei der Bestellung die gewünschte Länge und den Durchmesser in mm an.

Preistabelle Fundamentkörbe für Rohrmasten mit Zubehör

Artikel	Anker	Bohrung \varnothing in mm	Bestell-Nr.	Preis €
Fundamentkorb mit Zubehör für Rohr-\varnothing 60 mm / 76,1 mm / 88,9 mm				
Fundamentkorb feuerverzinkt	M12	16	253212	207,00
Fundamentkorb Edelstahl	M12	16	253240	416,20
Fundamentkorb mit Zubehör für Rohr-\varnothing 108 mm				
Fundamentkorb feuerverzinkt	M16	20	253213	251,40
Fundamentkorb Edelstahl	M16	20	253241	558,70
Fundamentkorb mit Zubehör für Rohr-\varnothing 133 mm				
Fundamentkorb feuerverzinkt	M20	24	253214	323,50
Fundamentkorb Edelstahl	M20	24	253242	659,10
Fundamentkorb mit Zubehör für Rohr-\varnothing 152,4 mm / 168,3 mm				
Fundamentkorb feuerverzinkt	M20	24	253215	329,00
Fundamentkorb Edelstahl	M20	24	253243	643,70
Fundamentkorb mit Zubehör für Rohr-\varnothing 177,8mm / 193,7 mm / 219,1 mm / 244,5 mm				
Fundamentkorb feuerverzinkt	M24	27	253219	688,10
Fundamentkorb Edelstahl	M24	27	253244	992,10
Fundamentkorb mit Zubehör für Rohr-\varnothing 273 mm / 298,5 mm				
Fundamentkorb feuerverzinkt	M30	34	253238	1184,50
Fundamentkorb Edelstahl	M30	34	253245	2.144,50
Fundamentkorb mit Zubehör für Rohr-\varnothing 323,9 mm				
Fundamentkorb feuerverzinkt	M36	40	253239	auf Anfrage
Fundamentkorb Edelstahl	M36	40	253246	auf Anfrage



Aufstellvorrichtungen



Gabelständer

Bei Gabelständern handelt es sich um eine optisch sehr schlanke Konstruktion, die allerdings sehr hohe Festigkeiten und Lastaufnahmen aufweist. Gabelständer werden außerhalb geschlossener Ortschaften aufgestellt (Ausnahmen sind möglich).

Einsatzgebiete

- Außerhalb geschlossener Ortschaften (höhere Geschwindigkeit)
- Standorte mit genügend Aufstellfläche
- Beim Verzicht von Schutzplanken und der Anforderung passiver Sicherheit (Ausnahme: GS1000- GS1300- und GS1500-Schutzplanken erforderlich)



Das dazugehörige Befestigungsmaterial finden Sie auf S. 170 (Alform-Klemmschellen AKS).

Preistabelle Gabelständer

Artikel	Rohr-Ø in mm	Länge in mm	Bestell-Nr.	Preis in €
Gabelständer GS350	48,3	-	-	auf Anfrage
Gabelständer GS350	60,3	-	-	auf Anfrage
Gabelständer GS500	48,3	-	-	auf Anfrage
Gabelständer GS500	60,3	-	-	auf Anfrage
Gabelständer GS750	60,3	-	-	auf Anfrage
Gabelständer GS750	76,1	-	-	auf Anfrage
Gabelständer GS1000	76,1	-	-	auf Anfrage
Gabelständer GS1300	108	-	-	auf Anfrage
Gabelständer GS1500	108	-	-	auf Anfrage

Technische Informationen zu Gabelständern

Als einer der führenden Hersteller für Gabelständer, Rohrmaste und Rohrrahmen in Deutschland verfügen wir über die notwendige **Schweißzulassung für Stahltragwerke nach DIN EN 1090-2**. Die Verzinkung erfolgt gemäß **DIN EN ISO 1461**.

Durch unseren permanenten Modernisierungsprozess setzen wir auf eine präzise, effiziente und wirtschaftliche Produktion. Gabelständer können, selbst mit einer Überlänge von bis zu 15 Metern, in kürzester Zeit produziert werden. Ergänzende senkrechte und diagonale Streben werden vollautomatisch auf dem hauseigenen Rohrlaser geschnitten. Die Schweißerei verfügt über 8 MAG-Schweißstände.

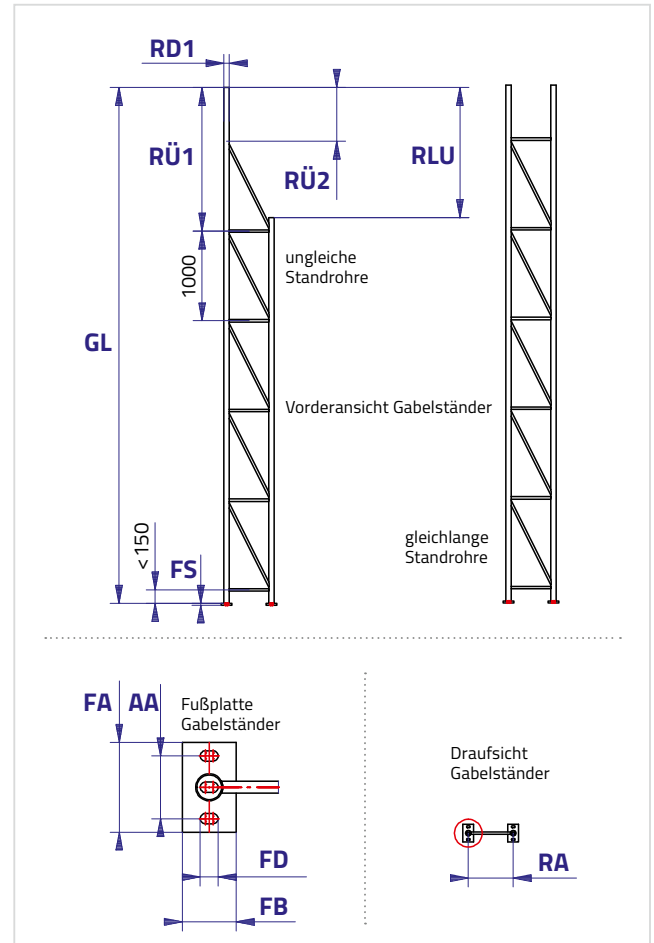
Info

Gabelständer gibt es in zwei Varianten: mit **ungleichen Standrohren (Standard)** und **gleichlangen Standrohren**. Bei Letzteren ist die Schildermontage Rücken an Rücken (Vorder- und Rückseite) möglich.

Tip

Sie benötigen Hilfe? Bitte fragen Sie uns an. Wir erstellen Ihnen gerne eine Statik und Planskizze für Gabelständer.

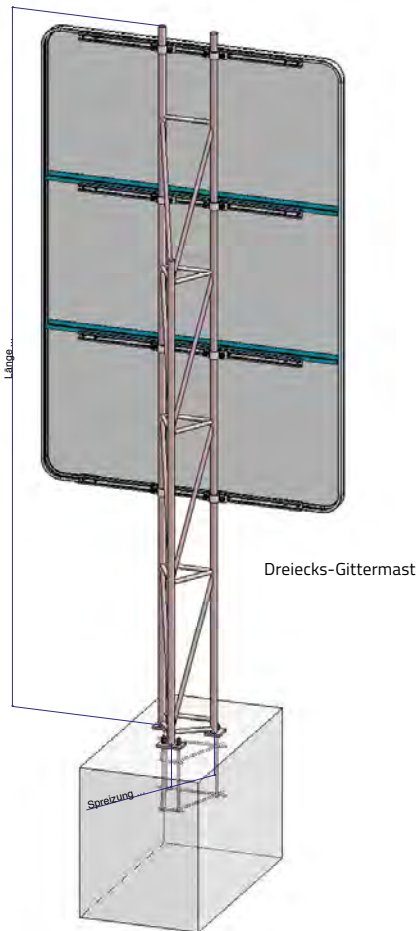
Telefon: +49 (0) 881 642-0 • E-Mail: vertrieb@bremicker-vt.de



Preistabelle Fundamentkörbe Gabelständer mit Zubehör

Artikel	Anker	Rohrmast Ø in mm	Bohrung Ø in mm	Bestell-Nr.	Preis €
Fundamentkorb mit Zubehör - GS 350 x 48,3 - passiv sicher					
Fundamentkorb feuerverzinkt	M16	48,3	20	253178	253,20
Fundamentkorb Edelstahl	M16	48,3	20	253187	558,10
Fundamentkorb mit Zubehör - GS 350 x 60,3 - passiv sicher					
Fundamentkorb feuerverzinkt	M20	60,3	24	253179	362,20
Fundamentkorb Edelstahl	M20	60,3	24	253188	727,00
Fundamentkorb mit Zubehör - GS 500 x 48,3 - passiv sicher					
Fundamentkorb feuerverzinkt	M16	48,3	20	253180	320,70
Fundamentkorb Edelstahl	M16	48,3	20	253189	631,90
Fundamentkorb mit Zubehör - GS 500 x 60,3 - passiv sicher					
Fundamentkorb feuerverzinkt	M20	60,3	24	253181	299,00
Fundamentkorb Edelstahl	M20	60,3	24	253190	646,90
Fundamentkorb mit Zubehör - GS 750 x 60,3 - passiv sicher					
Fundamentkorb feuerverzinkt	M20	60,3	24	253182	354,50

Artikel	Anker	Rohrmast Ø in mm	Bohrung Ø in mm	Bestell-Nr.	Preis €
Fundamentkorb Edelstahl	M20	60,3	24	253191	656,70
Fundamentkorb - GS 750 x 76,1 - passiv sicher					
Fundamentkorb feuerverzinkt	M24	76,1	27	254776	932,30
Fundamentkorb Edelstahl	M24	76,1	27	254279	1330,50
Fundamentkorb GS 1000 x 76,1 - (passiv sicher nicht möglich)					
Fundamentkorb feuerverzinkt	M24	76,1	27	253184	543,80
Fundamentkorb Edelstahl	M24	76,1	27	253193	796,80
Fundamentkorb GS 1300 x 108 - (passiv sicher nicht möglich)					
Fundamentkorb feuerverzinkt	M30	108,0	34	253185	762,90
Fundamentkorb Edelstahl	M30	108,0	34	253194	2013,10
Fundamentkorb GS 1500 x 108 - (passiv sicher nicht möglich)					
Fundamentkorb feuerverzinkt	M30	108,0	34	253186	auf Anfrage
Fundamentkorb Edelstahl	M30	108,0	34	253195	auf Anfrage



Dreiecks-Gittermasten

Bei den Dreiecks-Gittermasten oder Trimasten handelt es sich um eine optisch sehr schlanke Konstruktion, die allerdings sehr hohe Festigkeiten und Lastaufnahmen aufweist.

Preistabelle Dreiecks-Gittermasten

Artikel	Länge in mm	Bestell-Nr.	Preis in €
Dreiecks-Gittermast 350		-	auf Anfrage
Dreiecks-Gittermast 500	s. Statik	-	auf Anfrage
Dreiecks-Gittermast 750		-	auf Anfrage

Bitte geben Sie bei der Bestellung die gewünschte Länge und die Spreizung in mm an.
Beispiel: Dreiecks-Gittermast 350 mm, Länge 4000 mm

Info

Das dazugehörige Befestigungsmaterial finden Sie auf S. 165 (Jordahl-Schienen).



Profiltraverse: Jordahl-Schiene mit zusätzlicher Schelle

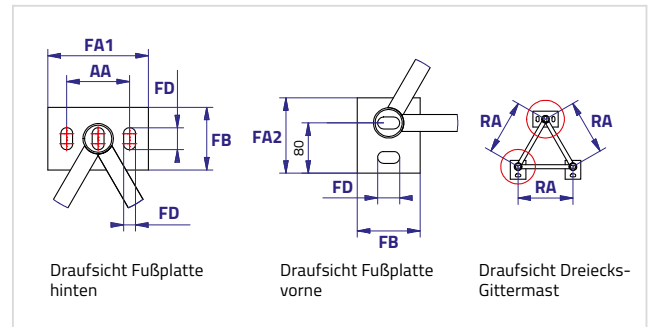
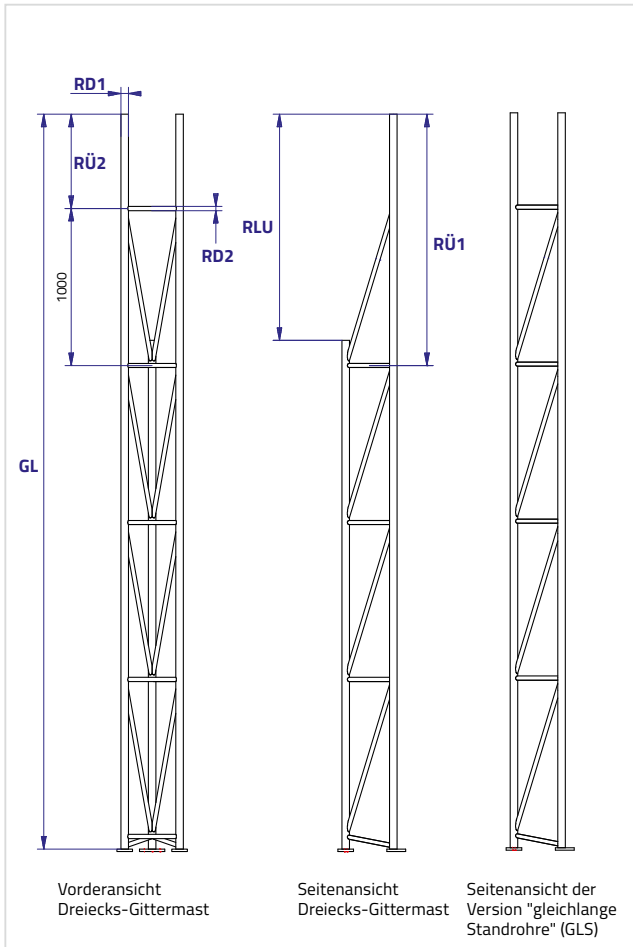
Tipp

Sie benötigen Hilfe? Bitte fragen Sie uns an. Wir erstellen Ihnen gerne eine Statik und Planskizze für Dreiecks-Gittermasten.

Telefon: +49 (0) 881 642-0 • E-Mail: vertrieb@bremicker-vt.de

Technische Informationen zu Dreiecks-Gittermasten

Dreiecks-Gittermasten wirken optisch als schlanke Konstruktion, mit hohen Festigkeiten und Lastaufnahmen. Sie sind nicht als passiv sicher anzusehen, obwohl sie als leicht verformbar bzw. abscherbar gelten. Bevorzugt werden die Dreiecks-Gittermasten außerhalb geschlossener Ortschaften bei genügend Aufstellfläche und Schutzplanken unter der Anforderung passiver Sicherheit eingesetzt.

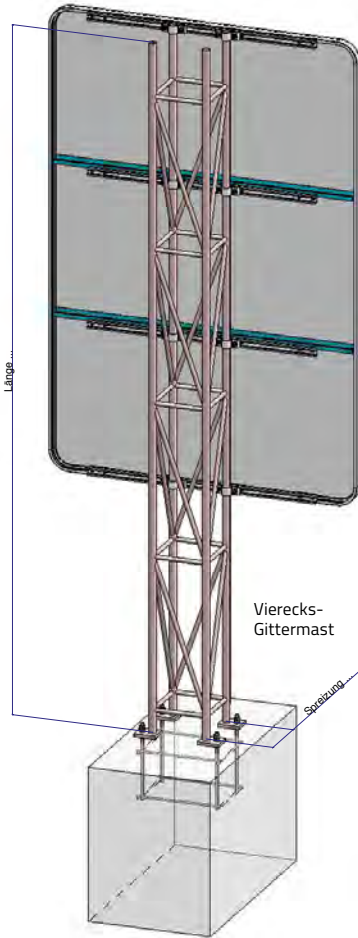


Preistabelle Fundamentkörbe für Dreiecks-Gittermasten mit Zubehör

Artikel	Anker	Rohrmast Ø in mm	Bohrung Ø in mm	Bestell-Nr.	Preis €
Fundamentkorb mit Zubehör - DGM 350 x 48,3 - passiv sicher					
Fundamentkorb feuerverzinkt	M20	48,3	24	254774	521,40
Fundamentkorb Edelstahl	M20	48,3	24	254280	947,50
Fundamentkorb mit Zubehör - DGM 350 x 60,3 - (passiv sicher nicht möglich)					
Fundamentkorb feuerverzinkt	M20	60,3	24	253197	493,90
Fundamentkorb Edelstahl	M20	60,3	24	253202	722,40
Fundamentkorb mit Zubehör - DGM 500 x 60,3 - (passiv sicher nicht möglich)					
Fundamentkorb feuerverzinkt	M20	60,3	24	253198	428,20
Fundamentkorb Edelstahl	M20	60,3	24	253203	742,90
Fundamentkorb mit Zubehör - DGM 750 x 60,3 - (passiv sicher nicht möglich)					
Fundamentkorb feuerverzinkt	M20	60,3	24	253199	531,60
Fundamentkorb Edelstahl	M20	60,3	24	253204	819,30
Fundamentkorb mit Zubehör - DGM 750 x 76,1 - (passiv sicher nicht möglich)					
Fundamentkorb feuerverzinkt	M24	76,1	27	253200	auf Anfrage
Fundamentkorb Edelstahl	M24	76,1	27	253205	auf Anfrage

Vierecks-Gittermasten

Bei den Vierecks-Gittermasten handelt es sich um eine optisch sehr schlanke Konstruktion, die allerdings sehr hohe Festigkeiten und Lastaufnahmen aufweist. Des Weiteren dienen die Vierecks-Gittermasten auch zur Schilderbefestigung "Rücken an Rücken" (Vorder- und Rückseite). Eine seitliche Befestigung ist ebenfalls möglich.



Preistabelle Vierecks-Gittermasten

Artikel	Länge in mm	Bestell-Nr.	Preis in €
Vierecks-Gittermast 350 x 350	s. Statik	-	auf Anfrage
Vierecks-Gittermast 500 x 500		-	auf Anfrage
Vierecks-Gittermast 750 x 750		-	auf Anfrage

Bitte geben Sie bei der Bestellung die gewünschte Länge und die Spreizung in mm an.
Beispiel: Vierecks-Gittermast 350 x 350 mm, Länge 4000 mm.

Info

Das dazugehörige Befestigungsmaterial finden Sie auf S. 165 (Jordahl-Schienen).



Profiltraverse: Jordahl-Schiene mit zusätzlicher Schelle

Tipp

Sie benötigen Hilfe? Bitte fragen Sie uns an. Wir erstellen Ihnen gerne eine Statik und Planskizze für Vierecks-Gittermasten.

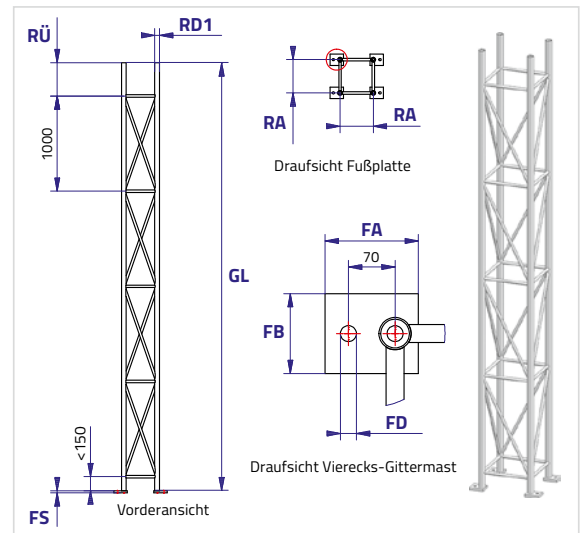
Telefon: +49 (0) 881 642-0 • E-Mail: vertrieb@bremicker-vt.de

Technische Informationen zu Vierecks-Gittermasten

Bei den Vierecks-Gittermasten handelt es sich um eine optisch sehr schlanke Konstruktion, die allerdings sehr hohe Festigkeiten und Lastaufnahmen aufweist.

Preistabelle Fundamentkörbe Vierecks-Gittermasten mit Zubehör

Artikel	Anker	Rohrmast Ø in mm	Bohrung Ø in mm	Bestell-Nr.	Preis in €
Fundamentkorb mit Zubehör - VM 350 - (passiv sicher nicht möglich)					
Fundamentkorb feuerverzinkt	M20	48,3	20	253206	454,60
Fundamentkorb Edelstahl	M20	48,3	20	253209	742,30
Fundamentkorb mit Zubehör - VM 500 - (passiv sicher nicht möglich)					
Fundamentkorb feuerverzinkt	M24	60,3	28	253207	655,80
Fundamentkorb Edelstahl	M24	60,3	28	253210	854,80
Fundamentkorb mit Zubehör - VM 750 - (passiv sicher nicht möglich)					
Fundamentkorb feuerverzinkt	M24	76,1	28	253208	auf Anfrage
Fundamentkorb Edelstahl	M24	76,1	28	253211	auf Anfrage



Rechteckprofilmasten (MSH)

Rechteckprofilmasten werden vorwiegend für die Wegweisung im innerstädtischen Bereich und für Vorwegweiser vor dem Kreisverkehr eingesetzt. Generell darf nur eine eingeschränkte Geschwindigkeit am Montageort zulässig sein, da die großen und stabilen Rechteckprofile im Fall eines Anpralls durch ein Fahrzeug als schwer abscherbar und somit passiv nicht sicher gelten.

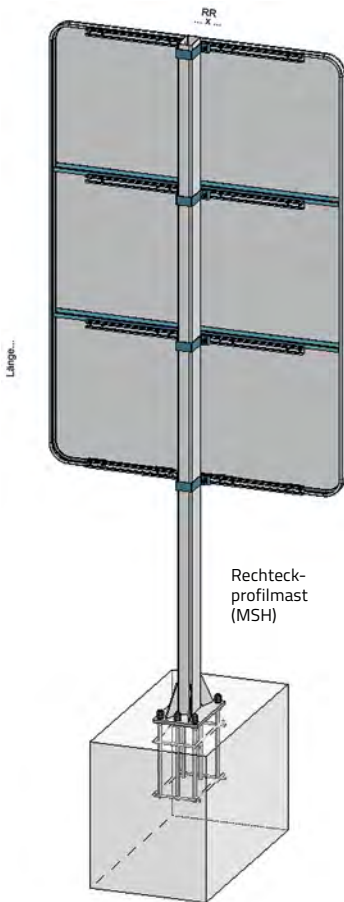
Bei höheren Geschwindigkeitsbereichen ist ein passiver Anprallschutz mit Schutzplanken notwendig und erforderlich. Diese Art der Aufstellvorrichtung mit Rechteckprofilmasten lässt sich besonders im Bereich von Geh- und Radwegen mit einer Bodenfreiheit von mindestens 2500 mm einsetzen.

Einsatzgebiete

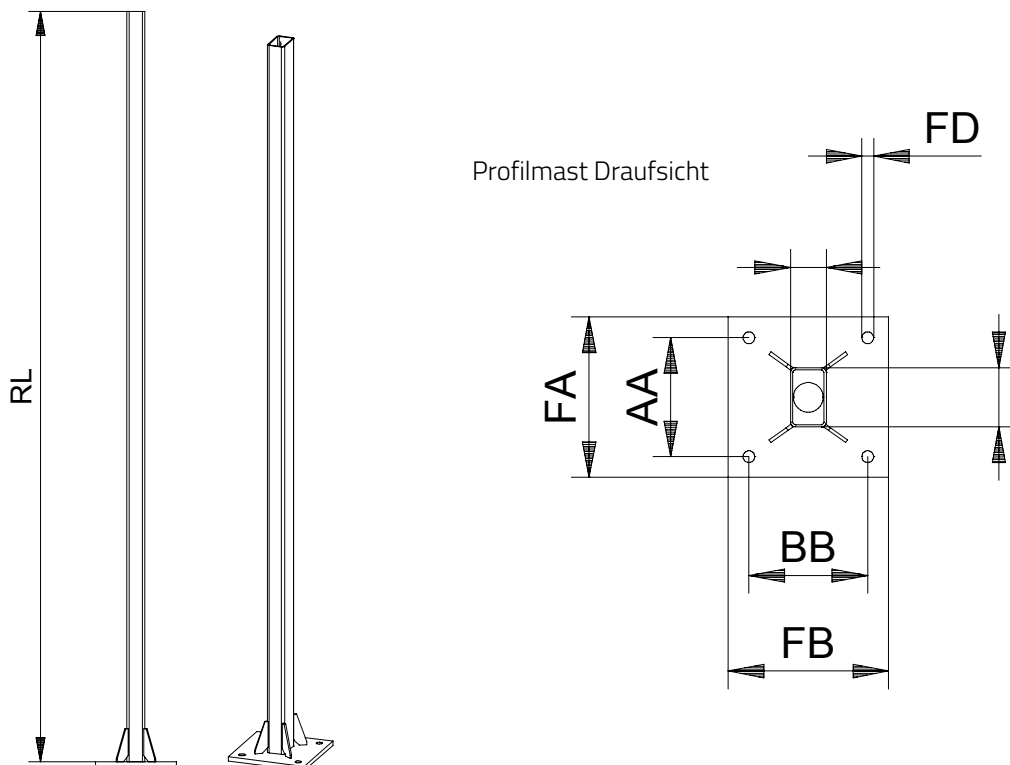
- Innerhalb geschlossener Ortschaften (geringe Geschwindigkeit oder Schutzplanke)
- Außerhalb von geschlossenen Ortschaften (Schutzplanke erforderlich)
- Eingeschränkte und schmale Aufstellflächen
- Überkragende Aufstellung über Geh- und Radwegen
- Für Vorwegweiser vor dem Kreisverkehr

Preistabelle Fundamentkörbe für Rechteckprofilmasten (MSH) mit Zubehör

Artikel	Anker	Bohrung Ø in mm	Bestell-Nr.	Preis €
Fundamentkorb für MSH-Mast 120x80x4,0				
Fundamentkorb feuerverzinkt mit Zubehör	M20	24	253214	auf Anfrage
Fundamentkorb Edelstahl mit Zubehör	M20	24	253242	auf Anfrage
Fundamentkorb für MSH-Mast mit Zubehör 160x80x5,0, 160x90x5,6, 140x70x5,0				
Fundamentkorb feuerverzinkt mit Zubehör	M20	24	253215	auf Anfrage
Fundamentkorb Edelstahl mit Zubehör	M20	24	253243	auf Anfrage
Fundamentkorb für MSH-Mast mit Zubehör 260x140x6,3, 220x120x6,3, 200x120x6,3 200x100x6,3, 180x100x5,6				
Fundamentkorb feuerverzinkt mit Zubehör	M24	27	253219	auf Anfrage
Fundamentkorb Edelstahl mit Zubehör	M24	27	253244	auf Anfrage



Info





Befestigungsmaterial Aufstellvorrichtungen

Informationen zu Fundamenten

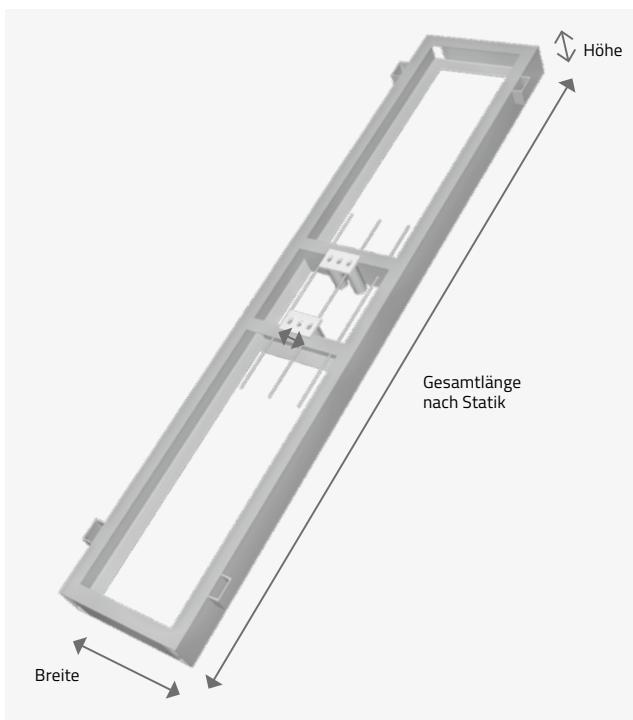
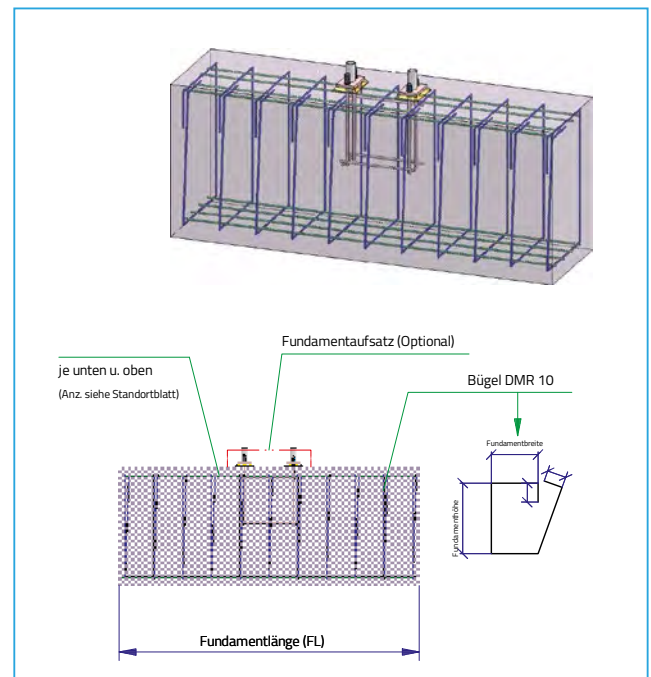
Als Standardgründung werden Stahlbetonfundamente gewählt. Diese werden für jede Aufstellvorrichtung separat berechnet. Die Größe ist abhängig von der Schildfläche, der vorhandenen Windlastzone (WLZ) und der Bodenfreiheit.

Unser Fundamentkorb wird in die errechnete Bewehrung eingebunden und im Anschluss mit Beton in der geforderten Güte vergossen.

Tipp

Sie benötigen Hilfe? Gerne beraten wir Sie in puncto Fundamente. Sprechen Sie uns gerne dazu an, unter:

Telefon: +49 (0) 881 642-0 • E-Mail: vertrieb@bremicker-vt.de



Informationen zu Stahl Flachfundamenten

Stahl Flachfundamente eignen sich für die mobile Aufstellung von Großbeschilderungen sowie zur Baustellenabsicherung. Ebenso ist die Aufstellung von Gabelständern, Rohrmasten, Dreiecks- und Vierecks-Gittermasten möglich.

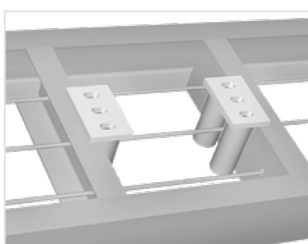
- Standardhöhe: 160 mm
- Standardbreite: 600 mm
- Länge: nach Schildergröße

Andere Maße optional möglich!

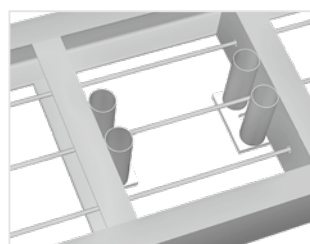
Info

Wir liefern Ihnen die Stahl Flachfundamente zum Selbstausbetonieren oder im fertigen, bereits ausbetoniertem Zustand!

- Keine Betonarbeiten vor Ort erforderlich
- Mobiler Einsatz möglich
- Inklusive statischem Nachweis



Detailverschraubung für Aufstellvorrichtungen



Ansicht von unten

Schilderfundamente

Stabile Schilderfundamente in einheitlicher Bauart und geprüfter Festigkeit

Die Schilderfundamente mit Holzkeilen sind perfekt geeignet für runde Pfosten mit einem Außendurchmesser von 60,3 mm bzw. 76,1 mm. Die stabilen Fundamente sind in verschiedenen Ausführungen erhältlich und sind als Fertigfundament ideal für die schnelle Pfostenmontage zum Einbauen in den Boden. Zur Fixierung des Pfostens dienen die Holzkeile oder ein Führungsrohr mit zwei Edelstahlschrauben, so kann der Pfosten schnell und unkompliziert vor Ort ein- und ausgebaut werden.

Produkteigenschaften

- Material: Beton (Festigkeitsklasse C35/45)
- Form: viereckig oder konisch zulaufend
- Verschiedene Maße und Gewichte
- Spannvorrichtung: mit vier Holzkeilen oder Führungsrohr

Info

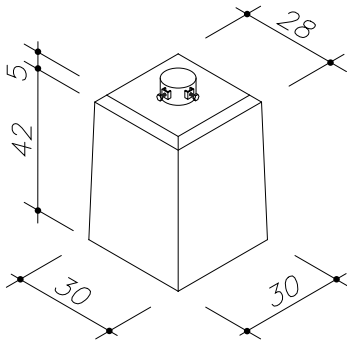
Vorteile von Fertigfundamenten:

- Keine extra Schalungs- und Betonierarbeiten vor Ort
- Einheitliche Bauart
- Gleichbleibende Qualität
- Geprüfte Festigkeiten

Tipp

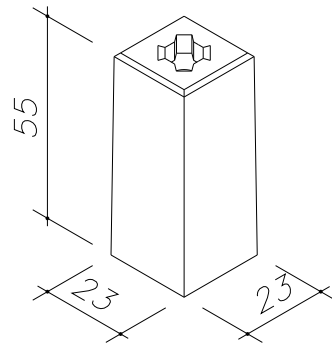
Natürlich haben wir auf Wunsch auch weitere Schilderfundamente im Angebot. Bitte wenden Sie sich an unser Beratungsteam!

Telefon: +49 (0) 881 642-0 ■ E-Mail: vertrieb@bremicker-vt.de



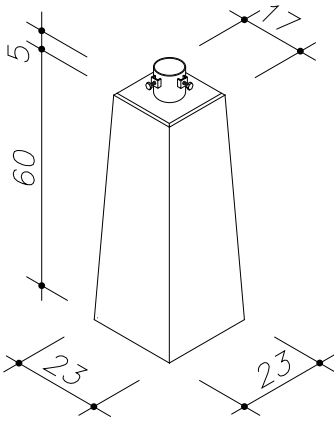
Schilderfundament Ausführung 1
mit durchgehendem Führungsrohr und V2A-Verschraubung

- Typ A: 81,0 kg
- Typ B: 81,0 kg



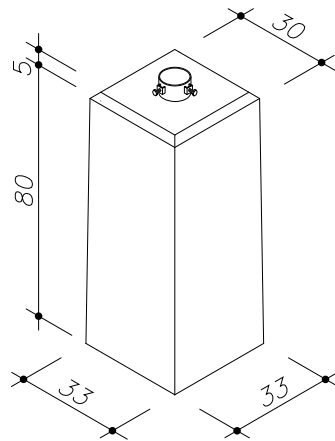
Schilderfundament Ausführung 2 (für Holzverkeilung)

- Typ A: 60,0 kg
- Typ B: 57,0 kg



Schilderfundament Ausführung 3
mit durchgehendem Führungsrohr und V2A-Verschraubung

- Typ A: 54,0 kg
- Typ B: 54,0 kg




Schilderfundament Ausführung 4
mit durchgehendem Führungsrohr und V2A-Verschraubung

- Typ A: 182,0 kg
- Typ B: 176,0 kg

Preistabelle Schilderfundamente (Versandkosten exklusive, auf Anfrage)

Artikel	Länge in mm	für Rohrpf. Ø außen in mm	Innendurchmesser in mm	Aussparung f. Holzverkeilung in mm	Gewicht in kg	Bestell-Nr.	Preis in €
Schilderfundament Ausführung 01							
Schilderfundament Typ A	42	60,3	68,8	-	81,0	231210	144,50
Schilderfundament Typ B	42	76,1	80,8	-	81,0	231211	160,20
Schilderfundament Ausführung 02							
Schilderfundament Typ A für Holzverkeilung	55	60,3	-	70,0	60,0	231212	64,00
Schilderfundament Typ B für Holzverkeilung	55	76,1	-	85,0	57,0	231213	67,50
Schilderfundament Ausführung 03							
Schilderfundament Typ A	60	60,3	-	-	54,0	231214	94,30
Schilderfundament Typ B	60	76,1	-	-	54,0	231215	116,20
Schilderfundament Ausführung 04							
Schilderfundament Typ A	80	60,3	-	-	182,0	231216	247,10
Schilderfundament Typ B	80	76,1	-	-	176,0	231217	277,20
Zubehör							
Holzkeile 105 x 30 x 30 mm, Hartholz Buche						231218	1,80



Reinigungsbürstenverlängerung HIT-RBV



Stahlrundbürste



Auspressgerät HDM 300 Sch



Ausblaspumpe


 Hilti-Injektionsmörtel
HIT-HY 200-A


Kartuschenaufnahme HIT-CR 330


 Ankerstangen in
verschiedenen
Materialien
erhältlich.

Verbundverankerungen

Alle Ankerstangen erfüllen die geforderten Normen und der Mörtel erfüllt die Europäische Technische Bewertung ETA-11/0493.

Info

- Als Ersatzlösung anstelle von Fundamentkörben möglich
- Statischer Nachweis vorhanden (nur unter Benutzung der abgebildeten Artikel)

Technische Tabelle: Abmessungen für Verbundverankerungen (Alle Maße in mm)

Modell/Typ	Gewinde	Ausführung	Bohrloch Ø	Bohlochtiefe	Ankerlänge	Mörtel ausreichend für
GS 350	M16	tZn- 8.8 od. A4-70	18	270	330	6-7 Bohrlöcher
GS 500	M20	tZn- 8.8 od. A4-70	22	410	490	3 Bohrlöcher
GS 750	M20	tZn- 8.8 od. A4-70 (nicht passend zu passiv sicher)	22	410	490	2 Bohrlöcher
GS 1000	M24	tZn- 8.8 od. A4-70	28	410	490	2 Bohrlöcher
GS 1300	M30	tZn- 8.8 od. A4-70	35	550	650	0,85 Bohrlöcher
GS 1500	M30	tZn- 8.8 od. A4-70	35	550	650	0,85 Bohrlöcher
RM 108	M16	tZn- 8.8 od. A4-70	18	270	330	6-7 Bohrlöcher
RM 133	M20	tZn- 8.8 od. A4-70	22	410	490	3 Bohrlöcher
RM 152-168	M20	tZn- 8.8 od. A4-70	22	410	490	3 Bohrlöcher
RM 177-244	M24	tZn- 8.8 od. A4-70	28	410	490	2 Bohrlöcher
RM 273-298	M30	tZn-8.8	35	550	650	0,85 Bohrlöcher
RM 323	M30	tZn-8.8	35	550	650	0,85 Bohrlöcher

Preistabelle Ankerstangen

Artikel	Gewinde	Bestell-Nr.	Preis €
Ankerstangen			
Ankerstange feuerverzinkt mit Zubehör	M16	245178	17,50
Ankerstange A4 mit Zubehör	M16	208M160A4mZ	27,90
Ankerstange feuerverzinkt mit Zubehör	M20	245179	36,50
Ankerstange A4 mit Zubehör	M20	208M200A4mZ	47,90
Ankerstange feuerverzinkt mit Zubehör	M24	245180	49,40
Ankerstange feuerverzinkt mit Zubehör	M30	245181	99,30
Ankerstange A4 mit Zubehör	M30	-	auf Anfrage
Hilti Set			
Hilti Injektionsmörtel HIT-HY 200-A		208HITHY200	196,70
Auspressgerät HDM 330 Sch		208HDM00330	888,80
Kartuschenaufnahme HIT-CR 330		208HITCR330	77,10
Reinigungsset zur Dübelbefestigung, bestehend aus: Ausblaspumpe, Stahlrundbürsten (HIT-RB 18,22,28,35) Reinigungsbürstenverlängerung HIT-RBV und Handgriff HIT-RBH			auf Anfrage



Profiltraverse (Jordahl-Schiene)

Profiltraversen (Jordahl-Schienen)

Profiltraversen finden ihren Einsatz in der Montage von Großschildern. Mit Hilfe von Alu-Klemmklotzen werden Schild und Profiltraverse fest miteinander verbunden. Die Befestigung am Rohrmasten erfolgt mit Jordahl-Schellen (Stahl, feuerverzinkt). Die Steglänge hängt von der Größe des Schildes ab. Material der Profiltraversen: Stahl, feuerverzinkt.

Info

Bei der Profiltraverse handelt es sich um eine universelle Schienen-Schrauben-Verbindung, die jederzeit an neue Trag- und Befestigungsbedürfnisse angepasst werden kann.



Klemmklotz

Für die Montage von Alform II und III geeignet

Jordahl-Schiene mit Schelle (inklusive je 4 Alu-Klemmklotze und Schrauben)

Artikel	Rohr-Ø in mm	Länge mm	Bestell-Nr.	Preis €
Jordahl-Schiene mit Schelle Ø108 mm				
	108	1000	245J1081000	231,80
Jordahl-Schiene mit Schelle	108	1500	245J1081500	284,90
	108	2000	245J1082000	336,40
Jordahl-Schiene mit Schelle Ø133 mm				
	133	1000	245J1331000	233,80
Jordahl-Schiene mit Schelle	133	1500	245J1331500	286,90
	133	2000	245J1332000	338,40
Jordahl-Schiene mit Schelle Ø152 mm				
	152	1000	245J1521000	235,50
Jordahl-Schiene mit Schelle	152	1500	245J1521500	288,60
	152	2000	245J1522000	340,00
	152	2500	245J1522500	384,60
Jordahl-Schiene mit Schelle Ø168 mm				
	168	1000	245J1681000	236,80
Jordahl-Schiene mit Schelle	168	1500	245J1681500	289,90
	168	2000	245J1682000	341,30
	168	2500	245J1682500	385,90
Jordahl-Schiene mit Schelle Ø177 mm				
	177	1000	245J1771000	238,80
Jordahl-Schiene mit Schelle	177	1500	245J1771500	291,90
	177	2000	245J1772000	343,40
	177	2500	245J1772500	388,00

Jordahl-Schiene mit Schelle (inklusive je 4 Alu-Klemmklotze und Schrauben)

Artikel	Rohr-Ø in mm	Länge mm	Bestell-Nr.	Preis €
Jordahl-Schiene mit Schelle Ø193 mm				
	193	1000	245J1931000	273,80
Jordahl-Schiene mit Schelle	193	1500	245J1931500	321,20
	193	2000	245J1932000	373,40
	193	2500	245J1932500	417,20
Jordahl-Schiene mit Schelle Ø219 mm				
	219	1000	245J2191000	254,70
Jordahl-Schiene mit Schelle	219	1500	245J2191500	306,80
	219	2000	245J2192000	358,20
	219	2500	245J2192500	402,80
Jordahl-Schiene mit Schelle Ø244 mm				
	244	1000	245J2441000	484,40
Jordahl-Schiene mit Schelle	244	1500	245J2441500	536,10
	244	2000	245J2442000	586,50
	244	2500	245J2442500	630,20
Jordahl-Schiene mit Schelle Ø273 mm				
	273	1500	245J2731500	668,20
Jordahl-Schiene mit Schelle	273	2000	245J2732000	718,70
	273	2500	245J2732500	762,40
Jordahl-Schiene mit Schelle Ø298 mm				
	298	2500	245J2982500	693,60
Bandschelle				
		1000	245JB001000	268,70
Bandschelle		1500	245JB001500	358,80
		2000	245JB002000	373,20

 **Info**

Die Steglänge und die Auswahl der Traverse richtet sich nach den Abmessungen des anzubringenden Schildes.


Alform-Flachtraversen 45 x 6 mm

Artikel	Rohr-Ø in mm	Länge mm	Bestell-Nr.	Preis €
180 mm Steglänge mit 1 Klemmklötzchen 45 x 6 mm				
Alform- Flachtraverse	60	45x6	245FT180060	56,60
	76	45x6	245FT180076	57,00
	88	45x6	245FT180088	65,60
	108	45x6	245FT180108	71,50
	152	45x6	245FT180152	73,90
Bandschelle			245FT18000B	57,30
Klemmstück 180 mm (extra)			245FTKEL180	19,80
400 mm Steglänge mit 2 Klemmklötzchen				
Alform- Flachtraverse	60	45x6	245FT100600	57,60
	76	45x6	245FT100760	58,00
	108	45x6	245FT101080	81,90
	133	45x6	245FT101330	82,60
Bandschelle			245FT10000B	59,10
800 mm Steglänge mit 4 Klemmklötzchen				
Alform- Flachtraverse	60	45x6	245FT200600	105,80
	76	45x6	245FT200760	106,20
	108	45x6	245FT201080	113,60
	133	45x6	245FT201330	114,50
Bandschelle			245FT20000B	101,90



**Für die
Montage von
Alform I, II
geeignet**

Alform-Flachtraverse 45 x 6 mm

Die Alform-Flachtraverse aus feuerverzinktem Flachstahl (45 x 6 mm) wird mit 120 mm langen Alu-Klemmprofilen und Befestigungsmaterial (Schrauben M 8 x 25 mit Muttern) geliefert. Vor allem für Beschilderungen, die über die Kleinbeschilderung hinausgehen und höhere statische Anforderungen zu erfüllen haben, ist diese Traverse geeignet.

 **Info**

Die Alform-Flachtraverse mit 800 mm Steglänge eignet sich für die sichere und stabile Montage von Alform I, II und III.

Alform-Flachtraverse 30 x 6 mm

Die Alform-Flachtraverse aus feuerverzinktem Flachstahl (30 x 6 mm) wird mit 30 mm langen Alu-Klemmprofilen und Befestigungsmaterial (Schrauben M8 x 25 mit Muttern) geliefert. Vor allem für Beschilderungen, die über die Kleinbeschilderung hinausgehen und höhere statische Anforderungen zu erfüllen haben, ist diese Traverse geeignet.

Alform Flachtraversen 30 x 6 mm

Artikel	Rohr-Ø in mm	Länge mm	Bestell-Nr.	Preis €
300 mm Steglänge mit 2 Klemmklötzchen				
Alform- Flachtraverse	60	30x6	245FT300060	48,70
	76	30x6	245FT300076	49,00
	108	30x6	245FT300108	61,40
	133	30x6	245FT300133	63,70
Bandschelle			245FT30000B	49,40
Klemmstück 30 mm (extra)			245FT30000K	5,30
600 mm Steglänge mit 2 Klemmklötzchen				
Alform- Flachtraverse	60	30x6	245FT600060	53,70
	76	30x6	245FT600076	54,00
	108	30x6	245FT600108	76,90
	133	30x6	245FT600133	79,90
Bandschelle			245FT60000B	57,60



Klemmklötzchen

**Für die
Montage von
Alform I, II
geeignet.**

Befestigungsmaterial Verkehrsschilder

Verkehrsschilder nach StVO sind stetig wechselnden Witterungseinflüssen ausgesetzt. Unabhängig von Wind, Eis oder Schneelasten muss ein Verkehrszeichen seine Aufgabe erfüllen. Hochwertige Befestigungsvorrichtungen sind für einen sicheren Stand unerlässlich. Die derzeitigen Mindestanforderungen sind in der IVZ-Norm verankert.

Rohr- und Bandschellen

Die Rohr- und Bandschellen aus feuerverzinktem Flachstahl bestehen aus verschweißten Schellen und Steg. Sie gelten als robuste Standardbefestigung für Flachschilder im Kleinschilderbereich. Rohrschellen werden inklusive Schrauben M8 x 25 mm und Muttern geliefert.



Preisliste Rohr- und Bandschellen

Artikel	Ausführung	Durchmesser Ø in mm	Bestell-Nr.	Preis €
Rohr und Bandschellen mit Lochabstand 70 mm				
Rohrschelle	feuerverzinkt	42	241R0420000	12,60
Rohrschelle	feuerverzinkt	48	241R0480000	9,50
Rohrschelle	feuerverzinkt	60	241R1070000	6,10
Rohrschelle	feuerverzinkt	76	241R3070000	7,40
Rohrschelle	feuerverzinkt	89	241R5070000	20,10
Rohrschelle	feuerverzinkt	108	241R6070000	23,40
Doppelrohrschelle	feuerverzinkt	60	241D1070000	10,80
Alu Rohrschelle	-	60	240AR1000000	21,50
Alu Rohrschelle	-	76	240AR1100000	23,40
Alu Rohrschelle	-	108	240AR2100000	27,90
Bandschelle	feuerverzinkt	-	241B1070000	5,40
Bandschelle vorgeformt	feuerverzinkt	-	241SHD00000	5,90
Rohr und Bandschellen mit Lochabstand 350 mm				
Rohrschelle	feuerverzinkt	60	241R1350000	13,70
Rohrschelle	feuerverzinkt	76	241R3350000	15,20
Rohrschelle	feuerverzinkt	89	241R5350000	28,10
Rohrschelle	feuerverzinkt	108	241R6350000	27,00
Bandschelle	feuerverzinkt	-	241B1350000	12,60
Rohr und Bandschellen mit Lochabstand 500 mm				
Rohrschelle	feuerverzinkt	60	241R1500000	17,40
Rohrschelle	feuerverzinkt	76	241R3500000	18,20
Rohrschelle	feuerverzinkt	89	241R5500000	30,70
Rohrschelle	feuerverzinkt	108	241R6500000	32,00
Bandschelle	feuerverzinkt	-	241B1500000	15,90
Rohr und Bandschellen mit Lochabstand 700 mm				
Rohrschelle	feuerverzinkt	60	241R1700000	23,80
Rohrschelle	feuerverzinkt	76	241R3700000	24,60
Rohrschelle	feuerverzinkt	89	241R5700000	34,60
Rohrschelle	feuerverzinkt	108	241R6700000	36,30
Bandschelle	feuerverzinkt	-	241B1700000	20,10

Info

Zur Befestigung der Bandschelle werden zusätzliche Schellenbänder benötigt (siehe Seite 109).

T-Schellen & Doppel-T-Schellen werden aus einem Stück gefertigt.



T-Schellen

Die T-Schelle für Rohrpfosten (mit Durchmesser \varnothing 60 und \varnothing 76 mm) aus feuerverzinktem Flachstahl ist besonders stabil, weil Steg und Schellenunterteil aus einem Stück gefertigt werden. Mit dieser Schelle ist die Schildmontage unkompliziert, da die Verkehrszeichenschrauben über den Rohrschellenschrauben liegen. Ein weiterer Vorteil ist der zusätzliche Gewinn an Bodenfreiheit.

Preisliste T-Schellen

Artikel	Ausführung	Durchmesser \varnothing in mm	Bestell-Nr.	Preis €
T-Schelle	feuerverzinkt mit Schrauben (M8 x 25) & Muttern	60	241T0100000	5,80
T-Schelle	feuerverzinkt mit Schrauben (M8 x 25) & Muttern, Edelstahl Material A2	60	241T010E000	7,70
T-Schelle	feuerverzinkt mit Schrauben (M8 x 25) & Muttern	76	241T1100000	7,40
T-Schelle	feuerverzinkt mit Schrauben (M8 x 25) & Muttern, Edelstahl Material A2	76	241T110E000	9,20
T-Bandschelle	feuerverzinkt	-	241B107T700	5,40

Doppel-T-Schellen

Preisliste Doppel-T-Schellen

Artikel	Ausführung	Durchmesser \varnothing in mm	Bestell-Nr.	Preis €
Doppel-T-Schelle	Lochabstand 70 mm mit Schrauben (M8 x 25) & Muttern	60	241R107DT00	10,50

Info

Für den Fall, dass zwei Schilder übereinander befestigt werden müssen, bietet die Doppel-T-Schelle eine langlebige und stabile Befestigung.



Nasenschellen

Preisliste Nasenschellen

Artikel	Ausführung	Durchmesser \varnothing in mm	Bestell-Nr.	Preis €
Nasenschelle	Alu 60 mm, Höhe 30 mm, mit Schrauben (M8 x 25) & Muttern	60	240N0600000	12,20
Nasenschelle	Alu 76 mm, Höhe 30 mm, mit Schrauben (M8 x 25) & Muttern	76	240N0760000	12,80

Info

Die Nasenschelle bietet Ihnen die Möglichkeit zur Seitenbefestigung von doppelseitig beschrifteten Kleinschildern (Flachschildern).



Schnelle und unkomplizierte Montage



Jochschellen

Jochschellen

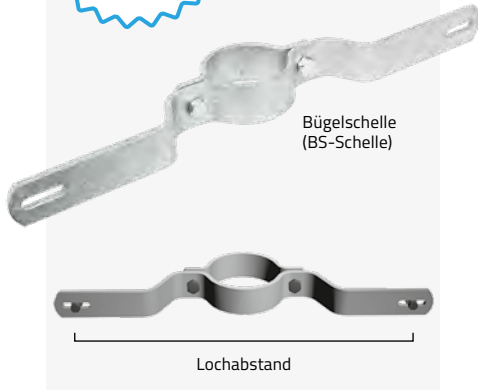
Preisliste Jochschellen

Ausführung	Durchmesser \varnothing in mm	Bestell-Nr.	Preis €
Jochschelle \varnothing 60 mm inkl. Mutter M6	60	240J0000060	15,80
Jochschelle \varnothing 76 mm inkl. Mutter M6	76	240J0000076	22,90

Info

Nicht selten muss die Montage eines Kleinschildes schnell und einfach von der Hand gehen. Die Jochschelle bietet Ihnen ein einfaches und unkompliziertes Befestigungssystem, das für die Befestigung an Rohren mit nicht standardmäßigen Rohrdurchmessern oder Formen geeignet ist.

Aus einem Stück gefertigt!



Bügelsschelle (BS-Schelle)

Lochabstand

Bügelsschellen (BS-Schellen)

BS-Schellen aus feuerverzinktem Flachstahl (30 x 5 mm), einschließlich Schrauben M8 x 25 mm mit galvanisch verzinkten Muttern.

Preisliste BS-Schellen (Bügelsschellen)

Artikel	Ausführung	Durchmesser \varnothing in mm	Bestell-Nr.	Preis €
Bügelsschelle mit Lochabstand 350 mm				
Bügelsschelle	feuerverzinkt	60	241BS020000	12,10
Bügelsschelle	feuerverzinkt	76	241BS120000	12,80
Bügelsschelle mit Lochabstand 500 mm				
Bügelsschelle	feuerverzinkt	60	241BS030000	15,10
Bügelsschelle	feuerverzinkt	76	241BS130000	16,70
Bügelsschelle mit Lochabstand 700 mm				
Bügelsschelle	feuerverzinkt	60	241BS040000	18,30
Bügelsschelle	feuerverzinkt	76	241BS140000	19,50
Bügelsschelle mit Lochabstand 900 mm				
Bügelsschelle	feuerverzinkt	60	241BS050000	29,10
Bügelsschelle	feuerverzinkt	76	241BS150000	29,60

Der Standard für Randform



Edelstahl-Klemmschelle EKS

Edelstahl-Klemmschelle BEKS

Edelstahl-Klemmschellen Modelle EKS/DEKS/BEKS

Edelstahl-Klemmschellen Modelle EKS/DEKS/BEKS einschließlich Schlossschrauben M8 x 30 mit Muttern aus Edelstahl Material A2 (DIN 603).

Preisliste Edelstahl-Klemmschellen Modell EKS / DEKS / BEKS

Ausführung	Durchmesser \varnothing in mm	Bestell-Nr.	Preis €
Edelstahl-Klemmschellen Modell EKS			
Edelstahl-Klemmschelle EKS 48	48	242EKS00048	18,30
Edelstahl-Klemmschelle EKS 60	60	242EKS00060	18,50
Edelstahl-Klemmschelle EKS 76	76	242EKS00076	22,00
Edelstahl-Doppel-Klemmschellen Modell DEKS			
Edelstahl-Doppel-Klemmschelle DEKS 60	60	242DEKS00060	37,70
Edelstahl-Doppel-Klemmschelle DEKS 76	76	242DEKS00076	42,60
Edelstahl-Klemmschellen Modell BEKS			
Edelstahl-Klemmschelle BEKS	-	242BEKS00000	16,90



Alform-Klemmschellen AKS/DAKS/BAKS

Alform-Klemmschellen Modelle AKS/DAKS/BAKS einschließlich Schlossschrauben M8 x 30 mit Muttern aus Edelstahl.



Preisliste Alform-Klemmschellen Modell AKS/DAKS/BAKS

Artikel	Ausführung	Ø in mm	Bestell-Nr.	Preis €
Alform-Klemmschelle AKS				
Alform-Klemmschelle Modell AKS	mit Zubehörmaterial A2	48	243AKS00048	19,50
Alform-Klemmschelle Modell AKS	mit Zubehörmaterial A2	60	243AKSA2060	14,80
Alform-Klemmschelle Modell AKS	mit Zubehörmaterial A4 (gekontert)	60	243AKSA4k60	18,60
Alform-Klemmschelle Modell AKS	mit Zubehörmaterial A2	76	243AKSA2076	15,80
Alform-Klemmschelle Modell AKS	mit Zubehörmaterial A4 (gekontert)	76	243AKSA4k76	19,80
Alform-Doppel-Klemmschelle DAKS				
Alform-Doppel-Klemmschelle DAKS	mit Zubehörmaterial A2	60	243DAKSA260	19,80
Alform-Doppel-Klemmschelle DAKS	mit Zubehörmaterial A2	76	243DAKSA276	20,10
Alform-Band-Klemmschelle BAKS				
Alform-Band-Klemmschelle BAKS	für Bandbefestigung	-	243BAKS0000	9,10

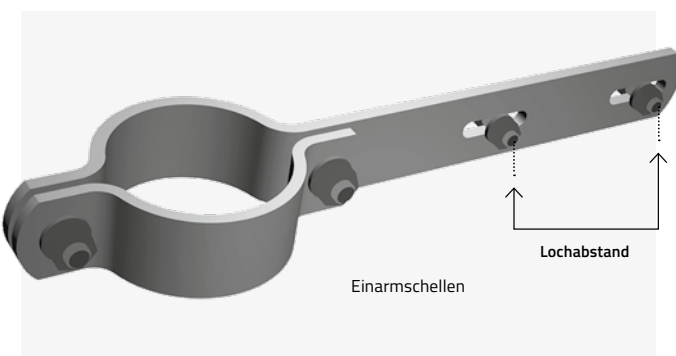


Alform-Klemmschellen Modell AKS 90

Die Alform-Klemmschelle AKS 90 mit extra-breitem Klemmklotz (90mm) weist eine verbesserte Festigkeit sowie bessere Haltewerte gegenüber dem Standardmodell auf. Sie ist auch zur Befestigung kleinerer Wegweiser geeignet.

Alform-Klemmschellen Modell AKS 90

Artikel	Ausführung	Ø in mm	Bestell-Nr.	Preis €
Alform-Klemmschelle Modell AKS 90	mit Zubehör A2	60	243AKTA2060	20,50
Alform-Klemmschelle Modell AKS 90	mit Zubehör A2	76	243AKTA2076	21,60



Einarmschellen

Die Einarmschelle wird aus einem Stück (30 x 5 mm) feuerverzinktem Flachstahl gedrückt und mit einer Halbschelle komplettiert. Sie wird inklusive Schrauben M8 x 25 und Muttern galvanisch verzinkt geliefert. Einarmschellen sind zur seitlichen Befestigung von Schildern geeignet.

Ausführung	Ø in mm	Bestell-Nr.	Preis €
Einarmschelle Lochabstand 70 mm			
Einarmschelle	60	241ER010000	20,50
Einarmschelle	76	241ER110000	25,50
Einarmschelle	108	241ER210000	31,40
Band		241ER310000	17,10
Einarmschelle Lochabstand 350 mm			
Einarmschelle	60	241ER020000	23,50
Einarmschelle	76	241ER120000	26,70
Einarmschelle	108	241ER220000	31,70
Band		241ER320000	20,90
Einarmschelle Lochabstand 500 mm			
Einarmschelle	60	241ER030000	25,00
Einarmschelle	76	241ER130000	31,30
Einarmschelle	108	241ER230000	32,00
Band		241ER330000	24,90
Einarmschelle Lochabstand 700 mm			
Einarmschelle	60	241ER040000	28,30
Einarmschelle	76	241ER140000	33,80
Einarmschelle	108	241ER240000	37,70
Band		241ER340000	32,00



Bandimex Spannwerkzeug aus geschmiedetem Stahl, galvanisch verzinkt, standardmäßig mit Rollgriffen versehen, für einfache, bequeme Handhabung und lange Lebensdauer.

Bandschlaufen aus rostfreiem Stahl

Spannschloss

Stahlband

Befestigungsmaterial/Bänder

Zur Befestigung der Bandschelle wird, ergänzend zu den Schellen, entsprechendes Befestigungsmaterial benötigt.

Preisliste Befestigungsmaterial/Bänder

Artikel	Ausführung	Bestell-Nr.	Preis €
Bandimex Stahlband 1/2" (12 mm)	Karton mit 30 m Rolle	208SB161000	90,90
Bandimex Stahlband 5/8" (16 mm)	Karton mit 30 m Rolle	208SB171000	111,30
Bandimex Stahlband 3/4" (19 mm)	Karton mit 30 m Rolle	208SB191000	124,40
Bandimex Stahlband 1/2"	Plastikbox mit 30 m Rolle	208SB16100P	95,70
Bandimex Stahlband 3/4"	Plastikbox mit 30 m Rolle	208SB19100P	125,90
Bandimex Bandschlaufen 1/2" (12 mm)	Karton mit 100 Stück	208SB162000	66,80
Bandimex Bandschlaufen 5/8" (16 mm)	Karton mit 100 Stück	208SB172000	75,90
Bandimex Bandschlaufen 3/4" (19 mm)	Karton mit 100 Stück	208SB192000	87,50
Spannschloss SPS in Verbindung mit Stahlband - 19 x 0,7 mm (kein Spannwerkzeug erforderlich)	einzel	208SPS00000	7,10
Spannwerkzeug für Stahlband W001	einzel	208SBSW0000	277,40
Schellenband mit Schneckenantrieb, rostfrei Spannbereich 60 - 215 mm	einzel	24802150000	11,70
Schneckenschraubenschellenband	eine Rolle 30 m, 14 mm breit	208SSB10000	230,40
Schneckenschraubenschellenband ohne Schraubgehäuse	Eine Rolle 5 m, 14 mm breit	208SSB20000	56,50
Schraubgehäuse SGH3 für Schellenband	einzel (ohne Band)	208SGH30000	6,00
Schraubgehäuse SGH3 für Schellenband	Karton mit 50 Stück	208SGH20000	297,40

Tamtorque-Schellen

Die Hochleistungs-Bandschelle Tamtorque kommt komplett vorgefertigt mit 0,8 mm Stärke und einer Bandbreite von 16 mm. Sie besteht aus vergütetem Edelstahl und ist bis zu 1200N/mm² belastbar (empfohlens Anzugsmoment 10-15 Nm). Lösbar nur mit einem Spezial-Toolbit (Torque 7 Seiten Toolbit), dadurch diebstahlsichere Verbindung. Die Bandschelle ist wiederverwendbar. Zeitersparnis durch einfache und schnelle Montage, auch mit einem Akkuschauber.

Produkteigenschaften:

- Wiederverwendbar
- Hohe Zeitersparnis
- Montagemöglichkeit durch eine einzelne Person
- Keine scharfen Kanten und Ecken, daher keine Verletzungsgefahr
- Einsetzbar sowohl bei runden als auch bei eckigen Pfosten
- Diebstahlsicher durch einzigartiges Verschlussystem



Schellenband mit Schneckenantrieb



Tamtorque-Schellen unterschiedlicher Größen mit Werkzeug
























Anwendungsbeispiel






















Preisliste Tamtorque-Schelle

Artikel	Ausführung	Spannbereich, Breite in mm	Bestell-Nr.	Preis €
Tamtorque-Schelle	Edelstahl	55-70, 16	37800500070	17,30
Tamtorque-Schelle	Edelstahl	70-100, 16	37800700100	19,00
Tamtorque-Schelle	Edelstahl	100-130, 16	37801000130	20,20
Tamtorque-Schelle	Edelstahl	130-160, 16	37801300160	22,00
Tamtorque-Schelle	Edelstahl	130-190, 16	37801300190	26,30
Tamtorque-Schelle	Edelstahl	190-250, 16	37801900250	25,60
Tamtorque-Schelle	Edelstahl	250-340, 16	37802500340	30,00
TAMTORQUE Dreher			378TAM0DREH	108,80
TAMTORQUE Power Tool Hex-Bit (Inhalt 2 Stück)			244677	31,90











Schrauben und Zubehör

Abbildung	Bezeichnung	DIN/ISO.	Größe Mx x Länge mm	Material	Bestell-Nr.	Preis pro 100 Stück in €	Preis pro Stück in €
M5							
	Sechskantmutter	934/4032	M5	A2	20893400003	7,70	0,10
	Unterlegscheibe	125/7089	M5	A2	20812500003	2,00	0,02
	Sechskantschraube	933/4017	M5 x 16	A2	20893300002	27,50	0,30
	Sechskantschraube	933/4017	M5 x 25	A2	20893300003	24,40	0,30
M6							
	Sechskantmutter	934/4032	M6	A2	20893400004	10,70	0,10
	Sechskantmutter selbstsichernd	985/10511	M6	A2	20898500004	13,90	0,20
	Unterlegscheibe	125/7089	M6	A2	20812500004	2,00	0,02
	Unterlegscheibe weiß	125/7089	M6	Kunststoff	20812500102	2,90	0,03
	Sechskantschraube	933/4017	M6 x 16	A2	20893300006	47,50	0,50
	Sechskantschraube	933/4017	M6 x 20	A2	20893300007	51,10	0,50
	Sechskantschraube	933/4017	M6 x 25	A2	20893300008	56,00	0,60
	Plastikkappe gelb	X	M6	Kunststoff	208SW10166G	38,10	0,40
	Plastikkappe grün	X	M6	Kunststoff	208SW10166X	38,10	0,40
	Plastikkappe blau	X	M6	Kunststoff	208SW10166B	38,10	0,40
	Plastikkappe rot	X	M6	Kunststoff	208SW10166R	38,10	0,40
	Plastikkappe schwarz	X	M6	Kunststoff	208SW10166S	38,10	0,40
	Plastikkappe weiß	X	M6	Kunststoff	208SW10166W	38,10	0,40
	Zylinderkopfschraube mit Schlitz	84/1207	M6 x 16	A2	20884000019	76,10	0,80
M8							
	Sechskantmutter	934/4032	M8	A2	20893400005	21,60	0,30
	Sechskantmutter	934/4032	M8	A4	20893400065	34,80	0,40
	Flachrundschrube (auch farbig)	603/8677	M8 x 30	A2	20860300004	93,80	0,90

Schrauben und Zubehör (Fortsetzung)

Abbildung	Bezeichnung	DIN / ISO.	Größe Mx x Länge mm	Material	Bestell-Nr.	Preis pro 100 Stück in €	Preis pro Stück in €
	Sechskantmutter selbstsichernd	985/10511	M8	A2	20898500005	28,10	0,30
	Unterlegscheibe	125/7089	M8	A2	20812500005	7,90	0,08
	Unterlegscheibe	125/7089	M8	gvz.	20812500016	4,80	0,05
	Sechskantschraube	933/4017	M8 x 20	A2	20893300016	72,20	0,70
	Sechskantschraube	933/4017	M8 x 25	A2	20893300017	87,60	0,90
	Sechskantschraube	933/4017	M8 x 25	gvz.	20893300110	90,30	0,90
	Sechskantschraube	933/4017	M8 x 30	A2	20893300018	87,30	0,90
	Sechskantschraube	933/4017	M8 x 35	A2	20893300019	97,50	1,00
M10							
	Sechskantmutter	934/4032	M10	A2	20893400006	47,20	0,50
	Sechskantmutter selbstsichernd	985/10511	M10	A2	20898500006	52,30	0,50
	Unterlegscheibe	125/7090	M10	A2	20812500006	16,50	0,20
	Sechskantschraube	933/4017	M10 x 30	A2	20893300027	185,70	1,90
	Sechskantschraube	933/4017	M10 x 35	A2	20893300028	181,80	1,80
M12							
	Sechskantmutter	934/4032	M12	A2	20893400007	76,30	0,80
	Sechskantmutter selbstsichernd	985/10511	M12	A2	20898500007	84,00	0,90
	Unterlegscheibe	125/7089	M12	A2	20812500007	31,30	0,30
	Sechskantschraube	933/4017	M12 x 35	A2	20893300036	295,70	3,00
	Sechskantschraube	933/4017	M12 x 45	A2	20893300038	326,40	3,30
M16							
	Sechskantmutter	934/4032	M16	A2	20893400008	146,40	1,50
	Unterlegscheibe	125/7089	M16	A2	20812500008	50,30	0,50
	Sechskantschraube	933/4017	M16 x 60	A2	20893300046	auf Anfrage	

Schrauben und Zubehör (Fortsetzung)

Abbildung	Bezeichnung	DIN / ISO.	Größe M x Länge mm	Material	Bestell-Nr.	Preis pro 100 Stück in €	Preis pro Stück in €
	Sechskantschraube	933/4017	M16 x 80	A2	20893300048		auf Anfrage
	Hammerkopf-schraube	933/4017	M16 x 60	A4	99800000514		auf Anfrage
M20							
	Sechskantmutter	934/4032	M20	A2	20893400009		auf Anfrage
	Unterlegscheibe	125/7089	M20	A2	20812500009		auf Anfrage
	Sechskantschraube	933/4017	M20 x 70	A2	20893300100		auf Anfrage
M24							
	Sechskantmutter	934/4032	M24	A2	20893400010		auf Anfrage
	Unterlegscheibe	125/7089	M24	A2	20812500010		auf Anfrage
M30							
	Sechskantmutter	934/4032	M30	A2	20893400020		auf Anfrage
	Unterlegscheibe	125/7089	M30	A2	20812500020		auf Anfrage
M36							
	Sechskantmutter	934/4032	M36	fvz.	20893400013		auf Anfrage

Rohrpfosten

Laut IVZ-Norm bedürfen Aufstellvorrichtungen von Standardverkehrszeichen keiner statischen Bemessung. Die Einhaltung der zulässigen Verformung nach TL-VZ (Technische Leitlinien Verkehrszeichen) ist durch Belastungsversuche und darauf aufgebaute Rechenmodelle nachgewiesen worden (Quelle: IVZ 2022).

Auslegerrohrpfosten

- Rohr-Ø: 60,3 x 2,9 mm, feuerverzinkt
- Für Schilderbefestigung mit Rohrschellen
- Bohrung laut IVZ-Norm Standardplan II
- Bodenfreiheit: 2200 mm

Preisliste Auslegerrohrpfosten

Zeichengröße	Ausführung	Bestell-Nr.	Preis €
900 mm x 900 mm	feuerverzinkt, Rohrdurchmesser 60,3 mm, Wandstärke 2,9 mm	203ALR10000	300,60
600 mm x 600 mm		203ALR20000	292,80
Ø 600 mm		203ALR30000	271,90
SL 900 mm		203ALR40000	346,40
SL900 mm, 330 mm x 600 mm		203ALR50000	379,00

Rohrschellen und Schrauben sind nicht im Lieferumfang enthalten.

203ALR10000: Rohr: Ø 60,3 mm, Stärke: 2,9 mm; Zeichengröße: Höhe: 900 mm, Breite: 900 mm

203ALR20000: Rohr: Ø 60,3 mm, Stärke: 2,9 mm; Zeichengröße: Höhe: 600 mm, Breite: 600 mm

203ALR30000: Rohr: Ø 60,3 mm, Stärke: 2,9 mm; Zeichengröße: Durchmesser Ø 600 mm

203ALR40000: Rohr: Ø 60,3 mm, Stärke: 2,9 mm; Zeichengröße: Seitenlänge SL 900 mm

203ALR50000: Zeichengrößen: SL 900 mm • Höhe: 330 mm, Breite: 600 mm; Rohr: Ø 60,3 mm, Stärke: 2,9 mm

Rohrpfosten

Wandhalterungen für Verkehrszeichen

Halterungen für kleinere Größen auf Anfrage!

247HAW1A000: Zeichengröße SL 900 mm

247HAW2A000: Zeichengröße Ø 600 mm

247HAW3A000: Zeichengröße Ø 600 mm; Breite: 600 mm, Höhe: 330 mm

247HAW3B000: Zeichengröße Ø 600 mm; Breite: 600 mm, Höhe: 450 mm

231873: Rohrmastaufsatz für Mast Ø 108 mm mit Überwurflocke

Preisliste Wandhalterungen für Verkehrszeichen

Zeichengröße	Ausführung	Bestell-Nr.	Preis €
SL 900 mm	feuerverzinkt	247HAW1A000	243,20
SL 600 mm		247HAW2A000	222,00
Ø 600 mm, H330 mm x B600 mm		247HAW3A000	270,10
Ø 600 mm, H450 mm x B600 mm		247HAW3B000	426,90
Rohrmastaufsatz Ø108 mm mit Überwurflocke		231873	353,10

Zur Befestigung von Verkehrszeichen am Rohrmastaufsatz mit Rohrdurchmesser 60 mm, feuerverzinkt, 1000 mm Länge.

Info: Befestigung mit Erdanker und Bodenhülse

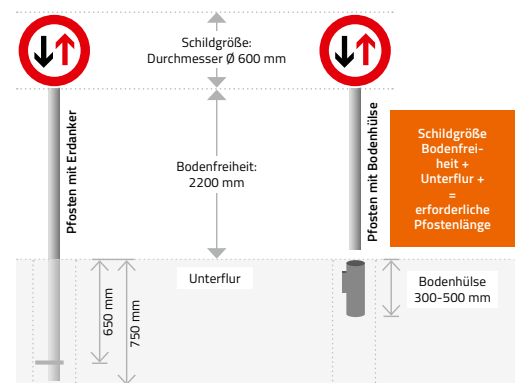
In der Regel sollte die Unterkante der Verkehrszeichen 2000 mm vom Boden entfernt sein. Einzelne Zeichen bilden eine Ausnahme zu dieser Regel.

Bodenfreiheit:

- Bei Hochaufstellung mind. 2000 mm
- Über Rad- und Fußwegen mind. 2200 mm
- Bei Wegweisern mind. 1500 mm
- Bei Tiefaufstellung (zwei-beinige Rohrrahmen) 1000 mm
- Auf Verkehrsinseln und -teilern: 600 mm

Welche Länge muss ein Rohrpfosten haben?

Bei der Ermittlung der Pfostenlänge müssen die Schildhöhe, die gewünschte Bodenfreiheit und die Einbautiefe in den Boden berücksichtigt werden. Vollständige Informationen zur Pfostenlängenbestimmung finden Sie in der IVZ-Norm 2022.



Universalrohrpfosten

Die Universalrohrpfosten aus Aluminium und Stahl sind ein stabiles Aufstellsystem für Verkehrszeichen und Hinweisschilder aller Art. Der Vorteil: Diese Universalrohrpfosten passen in alle Bodenhülsen (Modell A, B, C und Otto) und ermöglichen so eine flexible und schnelle Montage/Demontage.

Universalrohrpfosten aus innen und außen feuerverzinktem Stahlrohr

Universalrohrpfosten aus Stahl, feuerverzinkt mit Bodenanker und Abschlusskappe | Ø 60 mm, Wandstärke 2,0 mm

Artikel	Ø in mm	Stärke in mm	Länge in mm	Bestell-Nr.	Preis €
Universalrohrpfosten aus Stahlrohr	60	2,0	1500	244804	41,80
			1750	244818	48,70
			2000	244823	55,70
			2250	244885	62,50
			2500	244886	69,50
			2750	244887	76,60
			3000	244888	83,40
			3250	244891	90,30
			3500	244892	97,30
			3750	244893	104,30
			4000	244894	111,20
			4250	244895	118,10
			4500	244896	125,20
			4750	244897	132,00
			5000	244898	138,90
			5250	244902	145,70
5500	245009	152,80			
5750	245010	159,80			
6000	245011	166,70			

Universalrohrpfosten aus Stahl, feuerverzinkt mit Bodenanker und Abschlusskappe | Ø 60 mm, Wandstärke 2,9 mm

Artikel	Ø in mm	Stärke in mm	Länge in mm	Bestell-Nr.	Preis €
Universalrohrpfosten aus Stahlrohr	60	2,9	1500	245017	76,90
			1750	245018	89,70
			2000	245019	102,50
			2250	245021	115,40
			2500	245022	128,10
			2750	245031	140,90
			3000	245032	153,70
			3250	245033	166,60
			3500	245034	179,40
			3750	245035	192,10
			4000	245037	204,90
			4250	245038	217,80
			4500	245040	230,60
			4750	245043	243,30
			5000	245045	256,10
			5250	245048	269,00
5500	245049	281,50			
5750	245050	294,50			
6000	245051	307,20			

Universalrohrpfosten aus Stahl, feuerverzinkt mit Bodenanker und Abschlusskappe | Ø 76 mm, Wandstärke 2,0 mm

Artikel	Ø in mm	Stärke in mm	Länge in mm	Bestell-Nr.	Preis €
Universalrohrpfosten aus Stahlrohr	76	2,0	1500	245059	70,10
			1750	245060	81,60
			2000	245061	93,40
			2250	245062	105,00
			2500	245064	116,70
			2750	245066	128,30
			3000	245068	140,00
			3250	245070	151,60
			3500	245071	163,20
			3750	245072	174,90
			4000	245073	186,50
			4250	245076	198,20
			4500	245078	209,90
			4750	245079	221,60
			5000	245081	233,20
			5250	245082	244,80
5500	245083	256,50			
5750	245084	268,00			
6000	245085	279,80			

Universalrohrpfosten aus Stahl, feuerverzinkt mit Bodenanker und Abschlusskappe | Ø 76 mm, Wandstärke 2,9 mm

Artikel	Ø in mm	Stärke in mm	Länge in mm	Bestell-Nr.	Preis €
Universalrohrpfosten aus Stahlrohr	76	2,9	1500	245086	98,10
			1750	245087	114,50
			2000	245088	130,60
			2250	245089	147,10
			2500	245090	163,40
			2750	245092	179,80
			3000	245093	196,10
			3250	245094	212,50
			3500	245096	228,70
			3750	245097	245,10
			4000	245098	261,30
			4250	245099	277,70
			4500	245101	294,10
			4750	245102	310,30
			5000	245159	326,70
			5250	245158	342,90
5500	245157	359,40			
5750	245156	375,60			
6000	245155	392,00			

Universalrohrpfosten aus Aluminium

Universalrohrpfosten aus Aluminium (EN AW-6063T6) mit Bodenanker und Abschlusskappe | Ø 60 mm, Wandstärke 2,5 mm

Artikel	Ø in mm	Stärke in mm	Länge in mm	Bestell-Nr.	Preis €
Universalrohrpfosten aus Aluminium	60	2,5	1500	246705	68,50
			1750	246710	79,40
			2000	246711	93,90
			2250	246712	101,50
			2500	246713	111,80
			2750	246714	122,60
			3000	246715	134,30
			3250	246716	145,40
			3500	246717	156,40
			3750	246718	167,30
			4000	246719	185,20
			4250	246720	189,90
			4500	246721	200,30
			4750	246722	216,30
			5000	246723	220,80
			5250	246724	238,90
			5500	246725	251,60
5750	246726	260,90			
6000	246727	273,70			

Universalrohrpfosten aus Aluminium (EN AW-6063T6) mit Bodenanker und Abschlusskappe | Ø 76 mm, Wandstärke 3,0 mm

Artikel	Ø in mm	Stärke in mm	Länge in mm	Bestell-Nr.	Preis €
Universalrohrpfosten aus Aluminium	76	3,0	1500	246748	96,60
			1750	246749	112,30
			2000	246750	128,00
			2250	246751	143,80
			2500	246752	167,80
			2750	246753	186,80
			3000	246754	190,80
			3250	246755	206,50
			3500	246756	222,30
			3750	246757	237,90
			4000	246758	253,60
			4250	246759	285,10
			4500	246760	286,00
			4750	246761	323,70
			5000	246762	337,90
			5250	246763	356,80
			5500	246764	371,10
5750	246765	379,20			
6000	246766	389,80			

Universalrohrpfosten aus Aluminium (AlMgSi 0,5 F25) mit Bodenanker und Abschlusskappe | Ø 60 mm, Wandstärke 3,0 mm

Artikel	Ø in mm	Stärke in mm	Länge in mm	Bestell-Nr.	Preis €
Universalrohrpfosten aus Aluminium	60	3,0	1500	246728	73,70
			1750	246729	87,30
			2000	246730	97,60
			2250	246731	109,00
			2500	246732	120,50
			2750	246733	135,00
			3000	246734	145,30
			3250	246735	154,80
			3500	246737	172,40
			3750	246738	177,70
			4000	246739	193,00
			4250	246740	206,40
			4500	246741	220,00
			4750	246742	227,30
			5000	246743	240,60
			5250	246744	257,50
			5500	246745	267,60
5750	246746	276,90			
6000	246747	294,70			

 Info

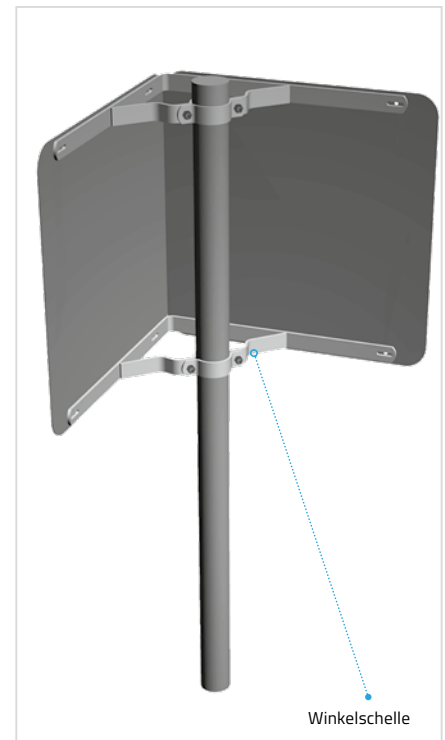
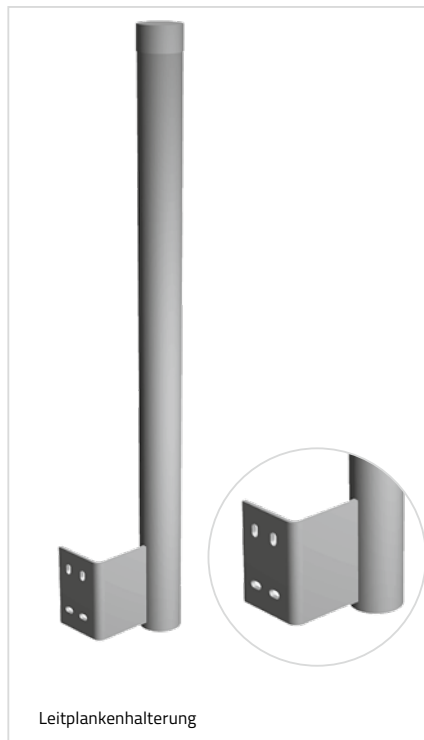

Mindestabmessung von Fundamenten für Rohrpfosten laut IVZ-Norm

Stahl-Rohrpfosten/Rohr- rahmen Durchmesser in mm	Mindestabmessung Durchmesser x Tiefe in Meter nicht bindige Böden
48,3	0,30 x 0,75
60,3	0,30 x 0,75
76,1	0,30 x 0,85

Mindestabmessung von Fundamenten für Rohrpfosten laut IVZ-Norm

Alu-Rohrpfosten/Rohr- rahmen Durchmesser in mm	Mindestabmessung Durchmesser x Tiefe in Meter nicht bindige Böden
60,0	0,30 x 0,75
76,0	0,30 x 0,85
108,0	0,30 x 1,05

Richtungstafelkombination zur Kurvensicherung



Gabelpfosten

aus Stahlrohr, Durchmesser 60 mm, feuerverzinkt, Länge 2.250 mm, mit Erdanker und Kunststoffabdeckkappen. An den Gabelpfosten können zwei Richtungstafeln, 500 x 500 mm mit Rohrschellen angebracht werden. Die Befestigungsschellen sind abhängig von der Schildausführung.

Leitplankenhalterung

aus Stahl, feuerverzinkt, Durchmesser 60 mm, mit angeschweisstem Winkel aus Flachstahl 120 x 6 mm und Kunststoffabdeckkappen, mit Langlöchern 9 x 16 mm, zur Befestigung von Richtungstafeln 500 x 500 mm an die Sigma-pfosten der Schutzplanken.

Winkelschelle

zur Befestigung von zwei Richtungstafeln aus Flachstahl, feuerverzinkt, 30 x 5 mm, mit angeschweißter Rohrschelle. Mit ihr werden Richtungstafeln 500 x 500 mm im Winkel von 90° an Rohrpfosten befestigt, einschl. Schrauben M 8 x 25 mit Muttern galvanisch verzinkt.

Preistabelle Richtungstafelkombination zur Kurvensicherung



Ausführungen des Zeichens 625-10 und 625-20 „Richtungstafel in Kurven“ finden Sie auf Seite 61 und Seite 62.

Artikel	Bestell-Nr.	Preis €
Gabelpfosten		
Gabelpfosten 60 mm Durchmesser feuerverzinkt 2250 mm lang, mit Erdanker	210GP010000	203,40
Leitplankenhalterung		
Leitplankenhalterung RLH feuerverzinkt 60 mm Durchmesser mit Kunststoffkappe	241RLH00000	139,40
Winkelschelle		
Winkelhalterung verstellbar RJH feuerverzinkt ø 60 mit Schrauben aus Edelstahl A2	241RJH00000	134,80
Winkelschelle feuerverzinkt 60 mm / 90 Grad Schrauben + Muttern galvanisch verzinkt	241W0100000	45,50
Winkelschelle feuerverzinkt 76 mm / 90 Grad Schrauben + Muttern galvanisch verzinkt	241W0200000	46,20

Rohrpfosten - Zubehör

Abschlusskappen



Preisliste Abschlusskappen

Artikel	Ø in mm	Material	Bestell-Nr.	Preis €
Abschlusskappe außen, grau				
	40,0		20863600010	0,40
	42,4		20863600009	0,50
	48,3		20863600011	0,90
	60,3		20863600012	0,70
Abschlusskappe grau	76,1	Kunststoff	20863600014	1,50
	88,9		20863600015	1,70
	108,0		20863600016	1,80
	133,0		20863600017	3,60
	152,4		20863600018	4,00
Abschlusskappe außen, schwarz				
Abschlusskappe schwarz	60,3	Kunststoff	20863600027	0,70
	76,0		20863600026	1,50

Info

Rohrpfosten sowie Absperrpfosten können einbetoniert oder auch herausnehmbar montiert werden. Bodenhülsen ermöglichen es, Rohrpfosten u. Ä. flexibel auf- und abzubauen.



Bodenhülse Modell A

Preistabelle Bodenhülse Modell A

Artikel	Material	Länge in mm	Rohr-Ø in mm	Bestell-Nr.	Preis €
Bodenhülse Modell A mit Gewinding	Grauguss	300	48	251D0480000	75,50
Bodenhülse Modell A mit Gewinding	Grauguss	300	60	251D0600000	82,60
Bodenhülse Modell A mit Gewinding	Grauguss	300	76	251D0760000	103,10
Bodenhülse Modell A mit Gewinding	Grauguss	500	60	251D0600500	136,00
Bodenhülse Modell A mit Gewinding	Grauguss	500	76	251D0760500	205,80
Zubehör					
Blindstopfen			48	251D0480001	21,60
Blindstopfen			60	251D0600001	24,10
Blindstopfen			76	251D0760001	29,60
Ersatzteile					
Gewinding	Grauguss	-	48	251D0480002	22,70
Gewinding	Grauguss	-	60	251D0600002	27,70
Gewinding	Grauguss	-	76	251D0760002	32,70
Klemmring	Polyamid	-	48	251D0480003	5,60
Klemmring	Polyamid	-	60	251D0600003	5,00
Klemmring	Polyamid	-	76	251D0760003	6,10



Bodenhülse A schwarz lackiert, mit Gewinding aus verzinktem Grauguss und Klemmring aus Polyamid.



Bodenhülse A mit Blindstopfen



Klemmring



Gewinding



Blindstopfen

Hülsenschlüssel

Mit unserem neuen Hülsenschlüssel ist sicheres und bequemes Arbeiten garantiert. Und das ganz ohne Verletzungsgefahr durch Abrutschen beim Festschrauben. Der 850 mm lange Hülsenschlüssel gewährleistet eine angenehme Montagehöhe und erleichtert die Arbeit so enorm. Mit minimalem Kraftaufwand erreichen Sie maximale Zugkraft und bekommen jede Hülse im Handumdrehen wieder auf. Zudem sind unsere Hülsenschlüssel robust, feuerverzinkt und mit einem Kunststoffgriff ausgestattet.

Produkteigenschaften

- Extra langer Hebel für weniger Kraftaufwand
- Verringerung des Verletzungsrisikos
- Durch das ausgeklügelte System auch bei großen Stückzahlen anwendbar

Artikel	Bestell-Nr.	Preis €
Hülsenschlüssel für Bodenhülse 60 mm	223857	116,10
Hülsenschlüssel für Bodenhülse 76 mm	223981	125,00
Kombischlüssel	251KOMB0000	149,00
Entriegler "B"	25010000001	12,70



Bodenhülse Modell B

Durch die Bodenhülse aus Stahl mit Schnellverriegelung und Dichtungsprofil entfällt das Ein- und Ausgraben von umgefahrenen Rohrpfosten. Mit dem Entriegler kann der beschädigte Rohrpfosten aus der Bodenhülse herausgezogen werden. Der neue Rohrpfosten muss nur eingesteckt werden, er rastet selbständig ein. Ein Herausziehen des Rohrpfostens ist für Unbefugte ohne Entriegler nicht möglich.

Preistabelle Bodenhülse Modell B

Artikel	Länge in mm	Rohr-Ø in mm	Bestell-Nr.	Preis €
Bodenhülse Modell B mit Schnellverriegelung, feuerverzinkt	400	60	244889	77,50
Bodenhülse Modell B mit Schnellverriegelung, feuerverzinkt	500	76	244890	109,30
Zubehör				
Abdeckkappe		60	25010600001	16,80
Abdeckkappe		76	25010760001	23,20
Abdeckkappe verschließbar		60	25010600003	32,00
Abdeckkappe verschließbar		76	25010760003	36,80
Entriegler für verschließbare Abdeckkappe			25010000002	14,70
Ersatzteile				
Dichtungsprofil		60	232265	2,90
Dichtungsprofil		76	236743	3,10
Dichtungsring		60	25010600002	1,70
Dichtungsring		76	25010760002	2,30





Bodenhülse Modell C

Bodenhülse Modell C

... aus Stahl mit drei Halteschrauben, wie Christbaumständer, in einfacher Ausführung.

Preistabelle Bodenhülse Modell C

Artikel	Länge in mm	Rohr-Ø in mm	Bestell-Nr.	Preis €
Bodenhülse Modell C mit Halteschrauben	400	60	25020600000	62,00
Bodenhülse Modell C mit Halteschrauben	600	60	25020601000	78,70
Bodenhülse Modell C mit Halteschrauben	400	76	25020760000	75,60
Zubehör				
Abdeckkappe für Bodenhülse Modell C (60) mit Halteschrauben	-	60	25010600001	16,80
Abdeckkappe für Bodenhülse Modell C (76) mit Halteschrauben	-	76	25010760001	23,20



Bodenhülse Modell „Otto“

Bodenhülse Modell „Otto“

... aus Stahl, feuerverzinkt, Ø 60/76 mm, Länge 300/500 mm, mit Klemmstück, inklusive Innen-sechskantschraube M 10 x 70 mm A2 (zum Arretieren der Pfosten).

Preistabelle Bodenhülse Modell „Otto“

Artikel	Länge in mm	Rohr-Ø in mm	Bestell-Nr.	Preis €
Bodenhülse Modell „Otto“	300	60	690BH009400	126,50
Bodenhülse Modell „Otto“	500	60	690BH009401	142,40
Bodenhülse Modell „Otto“	300	76	690BH009410	177,40
Bodenhülse Modell „Otto“	500	76	690BH009411	186,00

Rohr-Clip
mit Stahlring

Rohr-Clip

Der Rohr-Clip dient der Verbindung zweier Rohrpfosten zur Verlängerung. Auch ideal bei Unfallschäden.

Produkteigenschaften

- Einfache Montage und Demontage
- Schnelle und einfache Verlängerung von Rohrpfosten
- Keine Entfernung vorhandener Schilder nötig
- Erspart aufwendiges Auswechseln zu kurzer Rohrpfosten, mühsames Aufbrechen der Straßenbeläge entfällt

Preistabelle Rohr-Clip

Artikel	Rohr-Ø in mm	Bestell-Nr.	Preis €
Rohr-Clip mit Stahlring	60	391CLIPS060	140,70
Rohr-Clip mit Stahlring	76	391CLIPS076	188,30



long-fix-Rohrverbindungen

long-fix-Rohrverbindung

Rohrverbindungselemente aus Stahl verwendbar für Stahl- und Alu-Rohrpfosten.

Preistabelle long-fix-Rohrverbindungen feuerverzinkt

Artikel	Verlängerung in mm	Bestell-Nr.	Preis €
Normallänge 160 mm (Verlängerung im oberen Pfostenbereich)			
long-fix Modell 60/2	160	20960002000	61,30
long-fix Modell 60/3	160	20960003000	61,30
long-fix Modell 76/2	160	20976002000	80,60
long-fix Modell 76/3	160	20976003000	87,50
Sonderlänge 300 mm (Pfostenreparatur im Bodenbereich, z. B. bei Unfallschaden)			
long-fix Modell 60/2	300	20960002100	84,00
long-fix Modell 60/3	300	20960003100	84,00
long-fix Modell 76/2	300	20976002100	101,50
long-fix Modell 76/3	300	20976003100	108,40


 Rohrverlängerung aus
feuerverzinktem Stahlrohr

Rohrverlängerungen aus feuerverzinktem Stahlrohr

i Info: Sonstige Durchmesser und Längen auf Anfrage! Rohrverlängerungen werden inklusive Abdeckkappen geliefert.

Preistabelle Rohrverlängerungen aus feuerverzinktem Stahlrohr

Artikel	für Ø in mm	Stärke in mm	Länge in mm (ohne Einsteckteil)	Bestell-Nr.	Preis €
Rohrverlängerungen Länge 250 mm (ohne Einsteckteil)					
Rohrverlängerung	48	2,6	250	201RV480251	80,90
Rohrverlängerung	60	2,0		201RV600251	65,30
Rohrverlängerung	60	2,9		201RV600252	90,40
Rohrverlängerung	76	2,0		201RV760251	70,00
Rohrverlängerung	76	2,9		201RV760252	111,40
Rohrverlängerung	108	3,6		201RV080251	266,90
Rohrverlängerung	133	4,0		201RV330251	276,40
Rohrverlängerungen Länge 500 mm (ohne Einsteckteil)					
Rohrverlängerung	48	2,6	500	201RV480501	91,20
Rohrverlängerung	60	2,0		201RV600501	72,60
Rohrverlängerung	60	2,9		201RV600502	102,00
Rohrverlängerung	76	2,0		201RV760501	79,90
Rohrverlängerung	76	2,9		201RV760502	128,10
Rohrverlängerung	108	3,6		201RV080501	291,90
Rohrverlängerung	133	4,0		201RV330501	311,90
Rohrverlängerungen Länge 750 mm (ohne Einsteckteil)					
Rohrverlängerung	48	2,6	750	201RV480751	101,60
Rohrverlängerung	60	2,0		201RV600751	79,90
Rohrverlängerung	60	2,9		201RV600752	114,10
Rohrverlängerung	76	2,0		201RV760751	99,70
Rohrverlängerung	76	2,9		201RV760752	144,50
Rohrverlängerung	108	3,6		201RV080751	317,10
Rohrverlängerung	133	4,0		201RV330751	347,20
Rohrverlängerungen Länge 1000 mm (ohne Einsteckteil)					
Rohrverlängerung	48	2,6	1000	201RV481001	111,30
Rohrverlängerung	60	2,0		201RV601001	87,30
Rohrverlängerung	60	2,9		201RV601002	130,70
Rohrverlängerung	76	2,0		201RV761001	110,40
Rohrverlängerung	76	2,9		201RV761002	161,60
Rohrverlängerung	108	3,6		201RV081001	342,30
Rohrverlängerung	133	4,0		201RV331001	382,70

Rohrrahmen einbeinig und zweibeinig

Entsprechend den unterschiedlichen Verkehrszeichen gibt es verschiedene Rohrrahmen, die optimal auf die jeweilige Größe und Form zugeschnitten sind.

i Info

Rohrrahmen in Sondergrößen

Die vollautomatische Rohrbiegemaschine FK60-3A-CNC biegt Rohre mit höchster Präzision und Produktivität.

Der Biegeantrieb ist hydraulisch CNC-geregelt und erfüllt höchste Ansprüche hinsichtlich Kraft und Präzision. Der Rohrvorschub sowie die Rohrdehnung sind servo-elektrisch geregelt. Die Erstellung eines Biegeprogramms sowie ein Werkzeugwechsel erfolgen innerhalb weniger Minuten. Die leistungsfähigen und schnellen Antriebe gewährleisten höchste Produktivität und Präzision im ein- und mehrschichtigen Betrieb. Die FK60-3A-CNC eignet sich somit für die Fertigung von Einzelteilen und Kleinserien in gleichem Maße wie für die Großserienproduktion.

i Info

Die IVZ (Industrienorm für Aufstellvorrichtungen von Verkehrszeichen nach DIN EN 12899-1/TL-VZ) definiert die grundlegenden Eigenschaften für Aufstellvorrichtungen.

1. Geltungsbereich

Die Industrienorm gilt für Aufstellvorrichtungen von Standardverkehrszeichen einschließlich ihrer Fundamente.

2. Ausführung

Alle in diesem Katalog aufgeführten Erzeugnisse entsprechen in Form und Abmessungen der IVZ-Norm.

3. Werkstoff

Für die Auswahl der Stahlsorte und die Bemessung gilt DIN 18 800 Teil 1 (nach DIN 18 800 muss mindestens die Qualität S235 JR G2 gewählt werden).

4. Korrosionsschutz

Die Verzinkung der Rohrrahmen entspricht der Qualität nach DIN EN ISO 1461 (bisher DIN 50 976).

5. Eignungsnachweis

Entsprechend der IVZ-Norm verfügen wir über den Eignungsnachweis nach DIN 18 800 Teil 7 zum Schweißen von Stahlbauteilen.

Rohrrahmen einbeinig

Rohrpfosten



Preistabelle einbeinige Rohrrahmen für Dreieck-Schilder

IVZ-Typ Nr.	Schildermaß in mm	Bodenfreiheit in mm	Standrohr-Ø in mm	Standrohr-Länge in mm	Bestell-Nr.	Preis €
E01	630 SL	2250	60,3	3000	210E0100000	308,90
E02	900 SL	2250	60,3	3000	210E0200000	326,30
E03	1260 SL	2250	76,1	3000	244529	443,80




Preistabelle einbeinige Rohrrahmen für Dreieck-Schilder

IVZ-Typ Nr.	Schildermaß in mm	Bodenfreiheit in mm	Standrohr-Ø in mm	Standrohr-Länge in mm	Bestell-Nr.	Preis €
E06	630 SL	2250	60,3	3000	244530	308,90
E07	900 SL	2250	60,3	3000	210E0700000	326,30
E08	1260 SL	2250	76,1	3000	244531	446,30



Preistabelle einbeinige Rohrrahmen für Ronden-Schilder

IVZ-Typ Nr.	Schildermaß in mm	Bodenfreiheit in mm	Standrohr-Ø in mm	Standrohr-Länge in mm	Bestell-Nr.	Preis €
E11	420 Ø	2250	60,3	3000	210E1100000	303,70
E12	600 Ø	2250	60,3	3000	210E1200000	309,80
E13	750 Ø	2250	60,3	3000	244532	329,10
E16	420 Ø	600	60,3	1350	210E1600000	282,60
E17	600 Ø	600	60,3	1350	210E1700000	288,70
E18	750 Ø	600	60,3	1350	244533	327,30



Preistabelle einbeinige Rohrrahmen für Achteck-Schilder

IVZ-Typ Nr.	Schildermaß in mm	Bodenfreiheit in mm	Standrohr-Ø in mm	Standrohr-Länge in mm	Bestell-Nr.	Preis €
E22	900	2250	76,1	3000	210E2200000	367,80
E23	1050	2250	76,1	3000	244534	629,90

Rohrrahmen einbeinig (Fortsetzung)



Preistabelle einbeinige Rohrrahmen für Quadrat-Schilder

IVZ-Typ Nr.	Schildermaß in mm	Bodenfreiheit in mm	Standrohr-Ø in mm	Standrohr-Länge in mm	Bestell-Nr.	Preis €
E36	420 x 420	2250	60,3	3000	244535	268,90
E37	600 x 600	2250	60,3	3000	210E3700000	273,20



Preistabelle einbeinige Rohrrahmen für Quadrat-Schilder

IVZ-Typ Nr.	Schildermaß in mm	Bodenfreiheit in mm	Standrohr-Ø in mm	Standrohr-Länge in mm	Bestell-Nr.	Preis €
E31	420 x 420	2250	60,3	3000	210E3100000	232,80
E32	600 x 600	2250	60,3	3000	210E3200000	228,90
E34	750 x 750	2250	76,1	3000	210E3400000	250,80
E33	840 x 840	2250	76,1	3000	210E3300000	276,50




Preistabelle einbeinige Rohrrahmen für Rechteck-Schilder

IVZ-Typ Nr.	Schildermaß in mm	Bodenfreiheit in mm	Standrohr-Ø in mm	Standrohr-Länge in mm	Bestell-Nr.	Preis €
E41	200 x 750	2250	60,3	3000	210E4100000	282,90
E42	200 x 1000	2250	60,3	3000	210E4200000	327,70
E43	300 x 800	2250	60,3	3000	210E4300000	326,70
E44	333 x 1000	2250	60,3	3000	210E4400000	290,30
E45	333 x 1250	2250	60,3	3000	210E4500000	296,70
E46	350 x 1050	2250	60,3	3000	210E4600000	284,60
E47	420 x 630	2250	60,3	3000	210E4700000	284,90
E48	600 x 900	2250	60,3	3000	210E4800000	245,10
E49	840 x 1260	2250	76,1	3000	210E4900000	431,20
45H	650 x 1000	2250	60,3	3000	21045H00000	312,30



Preistabelle einbeinige Rohrrahmen für Rechteck-Schilder

IVZ-Typ Nr.	Schildermaß in mm	Bodenfreiheit in mm	Standrohr-Ø in mm	Standrohr-Länge in mm	Bestell-Nr.	Preis €
E61	630 x 420	2250	60,3	3000	210E6100000	284,90
E62	900 x 600	2250	60,3	3000	210E6200000	267,40
E67	750 x 500	600	60,3	1350	210E6700000	285,20
E67	750 x 500	2250	60,3	3000	236123	372,50



Preistabelle einbeinige Rohrrahmen für zwei Rechteck-Schilder


IVZ-Typ Nr.	Schildermaß in mm	Bodenfreiheit in mm	Standrohr-Ø in mm	Standrohr-Länge in mm	Bestell-Nr.	Preis €
E52	600 x 600	2250	76,1	3000	210E5200000	485,80
	330 x 600					
E53	840 x 840	2250	76,1	3000	210E5300000	570,10
	412 x 750					



Preistabelle einbeinige Rohrrahmen für Pfeilwegweiser


IVZ-Typ Nr.	Schildermaß in mm	Bodenfreiheit in mm	Standrohr-Ø in mm	Standrohr-Länge in mm	Bestell-Nr.	Preis €
E811	250 x 1000	2250	60,3	3000	210E8110000	329,80
E822	350 x 1250	2250	60,3	3000	210E8220000	353,00
E829	350 x 1400	2250	60,3	3000	210E8290000	361,60
E823	350 x 1500	2250	60,3	3000	210E8230000	365,10
E824	350 x 1750	2250	60,3	3000	210E8240000	415,40
E833	400 x 1500	2250	60,3	3000	210E8330000	365,80
E834	400 x 1750	2250	60,3	3000	210E8340000	403,00
E843	450 x 1500	2250	76,1	3000	210E8430000	398,60
E844	450 x 1750	2250	76,1	3000	210E8440000	481,50

Rohrrahmen zweibeinig




Preistabelle zweibeinige Rohrrahmen für Pfeilwegweiser

IVZ-Typ Nr.	Schildermaß in mm	Bodenfreiheit in mm	Standrohr-Ø in mm	Standrohr-Länge in mm	Bestell-Nr.	Preis €
Z811	250 x 1000	1000	48,3	1750	211Z8110000	385,70
Z822	350 x 1250	1000	48,3	1750	211Z8220000	435,40
Z829	350 x 1400	1000	48,3	1750	211Z8290000	445,50
Z823	350 x 1500	1000	48,3	1750	211Z8230000	458,40
Z824	350 x 1750	1000	48,3	1750	248265	486,70
Z833	400 x 1500	1000	48,3	1750	211Z8330000	438,50
Z834	400 x 1750	1000	48,3	1750	211Z8340000	476,50
Z843	450 x 1500	1000	48,3	1750	211Z8430000	462,20
Z844	450 x 1750	1000	48,3	1750	211Z8440000	492,60
Z855	500 x 2000	1000	48,3	1750	211Z8550000	510,20
Z845	450 x 2000	1000	48,3	1750	275608	522,60



Preistabelle zweibeinige Rohrrahmen für zwei Pfeilwegweiser

IVZ-Typ Nr.	Schildermaß in mm	Bodenfreiheit in mm	Standrohr-Ø in mm	Standrohr-Länge in mm	Bestell-Nr.	Preis €
Z922	2x 350 x 1250	1000	48,3	1750	211Z9220000	666,80
Z923	2x 350 x 1500	1000	48,3	1750	211Z9230000	671,30
Z929	2x 350 x 1400	1000	48,3	1750	211Z9290000	640,40
Z933	2x 400 x 1500	1000	60,3	1750	211Z9330000	749,00
Z934	2x 400 x 1750	1000	60,3	1750	211Z9340000	770,60
Z943	2x 450 x 1500	1000	60,3	1750	211Z9430000	752,60
Z955	2x 500 x 2000	1000	60,3	1750	243445	852,00



Preistabelle zweibeinige Rohrrahmen für Rechteck-Schild

IVZ-Typ Nr.	Schildermaß in mm	Bodenfreiheit in mm	Standrohr-Ø in mm	Standrohr-Länge in mm	Bestell-Nr.	Preis €
Z71	250 x 1500	1000	48,3	1750	211Z7100000	509,40
Z72	250 x 2000	1000	48,3	1750	211Z7200000	541,90
Z73	250 x 2500	1000	48,3	1750	211Z7300000	619,30
Z74	333 x 1250	1000	48,3	1750	211Z7400000	497,80
Z75	500 x 1500	1000	48,3	1750	211Z7500000	525,70
Z76	500 x 2000	1000	48,3	1750	211Z7600000	560,90
Z77	500 x 2500	1000	60,3	1750	211Z7700000	665,20
Z78	600 x 900	1000	48,3	1750	211Z7800000	472,10
Z79	840 x 1260	1000	60,3	1750	211Z7900000	582,40



Preistabelle zweibeinige Rohrrahmen für Ronden-Schild

IVZ-Typ Nr.	Schildermaß in mm	Bodenfreiheit in mm	Standrohr-Ø in mm	Standrohr-Länge in mm	Bestell-Nr.	Preis €
Z11	Ø420	1000	48,3	1750	211Z1100000	454,30
Z12	Ø600	1000	48,3	1750	211Z1200000	529,30

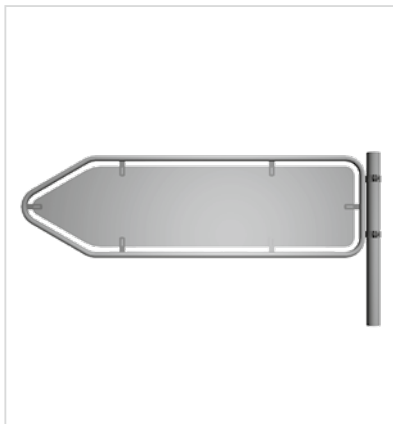


Preistabelle zweibeinige Rohrrahmen für Ronden-Schild

IVZ-Typ Nr.	Schildermaß in mm	Bodenfreiheit in mm	Standrohr-Ø in mm	Standrohr-Länge in mm	Bestell-Nr.	Preis €
Z14	Ø 420 & 231 x 420	1000	48,3	1750	211Z1400000	743,80
Z15	Ø 600 & 330 x 600	1000	48,3	1750	211Z1500000	812,00

Rohrrahmen einbeinig und zweibeinig

Rohrrahmen ohne Standrohr



Preistabelle Rohrrahmen ohne Standrohr mit Rohr- oder Bandschelle

Artikel	Schildermaß in mm	für Rohrpfosten Ø in mm	Bestell-Nr.	Preis €
Rohrrahmen mit Rohrschelle Ø 60,0 mm				
Rohrrahmen	250 x 1000	60,0	210FS111000	316,60
Rohrrahmen	350 x 1250	60,0	210FS221000	403,90
Rohrrahmen	350 x 1400	60,0	210FS291000	408,80
Rohrrahmen	350 x 1500	60,0	210FS231000	413,70
Rohrrahmen mit Rohrschelle Ø 76,0 mm				
Rohrrahmen	250 x 1000	76,0	210FS113000	318,40
Rohrrahmen	350 x 1250	76,0	210FS223000	404,80
Rohrrahmen	350 x 1400	76,0	210FS293000	410,20
Rohrrahmen	350 x 1500	76,0	210FS233000	419,30
Rohrrahmen mit Rohrschelle Ø 88,9 mm				
Rohrrahmen	250 x 1000	88,9	244801	323,10
Rohrrahmen	350 x 1250	88,9	244803	409,50
Rohrrahmen	350 x 1400	88,9	210FS295000	414,80
Rohrrahmen	350 x 1500	88,9	244805	417,76
Rohrrahmen mit Rohrschelle Ø 108,0 mm				
Rohrrahmen	250 x 1000	108,0	210FS116000	350,60
Rohrrahmen	350 x 1250	108,0	210FS226000	437,10
Rohrrahmen	350 x 1400	108,0	244807	442,90
Rohrrahmen	350 x 1500	108,0	244806	446,30
Rohrrahmen mit Bandschelle				
Rohrrahmen	250 x 1000		210FB110000	293,40
Rohrrahmen	350 x 1250	für Licht- mastband	210FB220000	337,90
Rohrrahmen	350 x 1400		210FB290000	343,70
Rohrrahmen	350 x 1500		210FB230000	345,30



Preistabelle Rohrrahmen ohne Standrohr mit Rohr- oder Bandschelle

Artikel	Schildermaß in mm	für Rohrpfosten Ø in mm	Bestell-Nr.	Preis €
Rohrrahmen mit Rohrschelle Ø 60,0 mm				
Rohrrahmen	420 x 420	60,0	210FS311000	209,20
Rohrrahmen	600 x 600	60,0	210FS321000	216,70
Rohrrahmen	750 x 750	60,0	210FS341000	300,60
Rohrrahmen	840 x 840	60,0	210FS331000	304,80
Rohrrahmen mit Rohrschelle Ø 76,0 mm				
Rohrrahmen	420 x 420	76,0	210FS313000	210,50
Rohrrahmen	600 x 600	76,0	210FS323000	217,40
Rohrrahmen	750 x 750	76,0	210FS343000	302,30
Rohrrahmen	840 x 840	76,0	210FS333000	305,50
Rohrrahmen mit Rohrschelle Ø 88,9 mm				
Rohrrahmen	420 x 420	88,9	244812	225,20
Rohrrahmen	600 x 600	88,9	210FS325000	249,80
Rohrrahmen	750 x 750	88,9	210FS345000	304,50
Rohrrahmen	840 x 840	88,9	210FS335000	306,10
Rohrrahmen mit Rohrschelle Ø 108,0 mm				
Rohrrahmen	420 x 420	108,0	244813	227,60
Rohrrahmen	600 x 600	108,0	210FS326000	252,10
Rohrrahmen	750 x 750	108,0	210FS346000	330,40
Rohrrahmen	840 x 840	108,0	210FS336000	343,30
Rohrrahmen mit Bandschelle				
Rohrrahmen	420 x 420		210FB310000	229,40
Rohrrahmen	600 x 600	für Licht- mastband	210FB320000	238,70
Rohrrahmen	750 x 750		210FB340000	254,20
Rohrrahmen	840 x 840		210FB330000	259,60

Rohrrahmen ohne Standrohr (Fortsetzung)



Preistabelle Rohrrahmen ohne Standrohr mit Rohr- oder Bandschelle

Artikel	Schildermaß in mm	für Rohrpfosten Ø in mm	Bestell-Nr.	Preis €
Rohrrahmen mit Rohrschelle Ø 60,0 mm				
Rohrrahmen	630 x 420	60,0	210FS611000	230,20
Rohrrahmen	900 x 600	60,0	210FS621000	300,30
Rohrrahmen mit Rohrschelle Ø 76,0 mm				
Rohrrahmen	630 x 420	76,0	210FS613000	231,30
Rohrrahmen	900 x 600	76,0	210FS623000	305,70
Rohrrahmen mit Rohrschelle Ø 88,9 mm				
Rohrrahmen	630 x 420	88,9	244816	246,10
Rohrrahmen	900 x 600	88,9	244817	304,60
Rohrrahmen mit Rohrschelle Ø 108,0 mm				
Rohrrahmen	630 x 420	108,0	244819	248,40
Rohrrahmen	900 x 600	108,0	244820	330,40
Rohrrahmen mit Bandschelle				
Rohrrahmen	630 x 420	für Lichtmastband	210FB610000	234,80
Rohrrahmen	900 x 600	für Lichtmastband	210FB620000	246,70



Preistabelle Rohrrahmen ohne Standrohr mit Rohr- oder Bandschelle

Artikel	Schildermaß in mm	für Rohrpfosten Ø in mm	Bestell-Nr.	Preis €
Rohrrahmen mit Rohrschelle Ø 60,0 mm				
Rohrrahmen	420 x 630	60,0	210FS471000	230,20
Rohrrahmen	600 x 900	60,0	210FS481000	299,50
Rohrrahmen mit Rohrschelle Ø 76,0 mm				
Rohrrahmen	420 x 630	76,0	210FS473000	231,30
Rohrrahmen	600 x 900	76,0	210FS483000	300,30
Rohrrahmen mit Rohrschelle Ø 88,9 mm				
Rohrrahmen	420 x 630	88,9	244821	246,10
Rohrrahmen	600 x 900	88,9	244824	304,60
Rohrrahmen mit Rohrschelle Ø 108,0 mm				
Rohrrahmen	420 x 630	108,0	244825	248,40
Rohrrahmen	600 x 900	108,0	210FS486000	330,40
Rohrrahmen mit Bandschelle				
Rohrrahmen	420 x 630	für Lichtmastband	210FB470000	234,70
Rohrrahmen	600 x 900	für Lichtmastband	210FB480000	246,70

Rohrrahmen einbeinig und zweibeinig



Tipp

Ob Einbeiner, Zweibeiner oder Schellen: Wir lackieren gerne unsere verzinkten Stahlprodukte in unserem modernen Lackierstand. Dabei handelt es sich um eine Spezialbeschichtung. Zinkofan ist Grund- und Schlussanstrich (Eintopf-System) und trocknet seidenmatt auf. Durch die „Rostschutz-aktiv“-Formel kann objektspezifisch auf eine zusätzliche Rostschutzgrundierung verzichtet werden. Zinkofan lässt sich sehr gut im Spritzauftrag verarbeiten. Es handelt sich hier um einen pigmentierten Flüssigkunststoff auf PVC-Acrylbasis mit hervorragender Wetterbeständigkeit.

Fragen Sie einfach Ihren Farbwunsch nach RAL bei uns an.



Städte- und Kommunalbedarf

Städte- und Kommunalbedarf	188
Baustellensicherung	190
Straßenausstattung	253
Fahrradparksysteme	290
Abfallbehälter	294
Fußgängerüberweg	300
Parken	302
Geschwindigkeitswarnanlagen	306
Bürobedarf	312

Baustellensicherung



1 Warn- u. Bakenleuchte



2 Leitbake Typ D mit Universal-drehadapter



Leitbake System Future D

Die **Leitbake System Future D** zeichnet sich durch den austauschbaren Drehadapter aus, der eine lange Lebensdauer gewährleistet. Der Drehadapter ist schnell auszuwechseln, sein Schutzring verhindert das Eindringen von Schmutz und Feuchtigkeit in den Rastmechanismus.

1 Warn- und Bakenleuchte Typ Future (LED)

- TL geprüft
- Durchmesser: 180 mm
- Gewicht: ca. 1 kg
- Blink-/Dauerlicht
- 1-/2-seitiger Lichtaustritt
- Dämmerungsschalter

i 1 VE = 12 Stück

3 Fußplatte Typ MB-TL 92

- Die ideale Fußplatte für jeden Verwendungszweck
- BAST-geprüft für Bake 99 2K 03
- Batteriefach im Handgriff
- Als Baken-, Längs-/Querabspernung und Schilderständer geeignet
- Recyclingmaterial
- Stapelbar und standsicher
- Gewicht: 28,6 kg; Durchmesser: 42 mm
- Einstecktaschen: 1 x 60 x 60 mm, 3 x 40 x 40 mm
- Maße: ca. 800 x 400 x 100 mm

i 1 Palette = 36 Stück

2 Leitbake Future Typ D (mit Universal-drehadapter)

- Leitbake Future Universal-92-02 mit Drehadapter W03
- Geprüft nach TL-Leitbaken
- BAST-Prüf-Nr. 02 2K 15/LU
- Signalbild 1000 x 250 mm
- Mit Reflexfolie Klasse RA2
- Mit durchgehendem Stützrohr
- Stützen 40 x 40 mm
- Gewicht 4 kg

i 1 Palette = 75 Stück



Tippsymbol

Leitbake mit Schrankenfolie und Pfeilfolie erhältlich.

Nutzen Sie die links- oder rechtsweisende Pfeilfolie, als sofort erkennbaren Richtungsweiser.



Besonders wirtschaftlich durch austauschbaren Drehadapter in Leitbake sowie Fußplatte

Leitbakengarnitur (D) Future (mit Universal-drehadapter) Reflexionsklasse RA2

Artikel	Ausführung	Bestell-Nr.	Preis €
Leitbakengarnitur (D) Future	(mit Universal-drehadapter) einseitig linksweisend, Schraffenfolie Klasse RA2	396FUTDLB02	138,50
Leitbakengarnitur (D) Future	(mit Universal-drehadapter) einseitig rechtsweisend, Schraffenfolie Klasse RA2	396FUTDRB02	138,50
Leitbakengarnitur (D) Future	(mit Universal-drehadapter) doppelseitig, Schraffenfolie Klasse RA2	396FUTDDA02	155,50
Leitbakengarnitur (D) Future	(mit Universal-drehadapter) Sperrpfosten, doppelseitig, Schrankenfolie RA2	226045	169,00
Leitbakengarnitur (D) Future	(mit Universal-drehadapter) doppelseitig rechts-/linksweisend Pfeilfolie RA2	222630	169,00
Leitbakengarnitur (D) Future	(mit Universal-drehadapter) einseitig linksweisend Pfeilfolie RA2	239153	146,80
Leitbakengarnitur (D) Future	(mit Universal-drehadapter) einseitig rechtsweisend Pfeilfolie RA2	243483	146,80
Fußplatte	Typ MB-TL 92	330MBTL0000	50,20
Warn-/Bakenleuchte	mit LED, gelb, Lichtaustritt einseitig	33090201812	67,30
Warn-/Bakenleuchte	mit LED, gelb, Lichtaustritt doppelseitig	33090201810	67,30
Blockbatterie 4R25	6 V / 7 Ah	32025396200	4,40
Lampenwerkzeug	mit versenkbarem Stift und Inbusschlüssel	330LAMPWERK	9,40
Lampenschlüssel	gelb	330LAMPSCHL	4,60

3 Fußplatte Typ MB-TL 92

Lager- und Transportgestell für Leitbaken

Unser Lager- und Transportgestell überzeugt durch seine platzsparende Konstruktion. Das Gestell ist für eine Aufnahmekapazität von bis zu 80 Sicherheitsbaken ausgelegt.

Produkteigenschaften

- Aus feuerverzinktem Stahl
- Zum platzsparenden Lagern von Leitbaken, verschiedener Hersteller
- Stapelbar
- Einfache und schnelle Montage
- Aufnahmekapazität: 80 x Sicherheitsbake Future S, 72 x Sicherheitsbake Future D
- Maße: 1590 x 1100 x 1100 mm




Lager- und Transportgestell für Baken



Tip

Die Transport- und Lagergestelle sind nicht nur für das System Future S ausgelegt, sondern auch für Baken anderer Hersteller!

Artikel	Bestell-Nr.	Preis €
Lager- und Transportgestell für Baken	396TRANSBA0	608,40



Lager- und Transportgestell für Fußplatten

Lager- und Transportgestell für Fußplatten

Produkteigenschaften

- Aus feuerverzinktem Stahl
- Zum platzsparenden und ordnungsgemäßen Lagern von 36 Fußplatten MB-TL 92
- Stapelbar
- Sicherer Transport und einfache Entnahme
- Gabelstaplerfähig, kranbar
- Maße: 1805 x 900 x 1335 mm (Euro-Paletten Format)
- Nur für MB-TL geeignet

Artikel	Bestell-Nr.	Preis €
Lager- und Transportgestell für Fußplatten	396TRANSFP0	778,60

Stapelpalette für Fußplatten

Für die Aufnahme von 21 St. Fußplatten geeignet (3 St. Fußplatten in der Breite und 7 St. Fußplatten in der Höhe), Standrohre und Querholme sind aus 50 x 50 mm Vierkantröhr gefertigt.

Produkteigenschaften

- Füllmaße: 1,30 x 0,63 x 0,90 m
- Mit zusätzlichem Mittelholm, sowohl für Stapler- und Hubwagenverkehr als auch für Kranbetrieb geeignet
- Bis zu 3 Gestelle sind übereinander stapelbar
- Zurrurt für die Sicherung der Fußplatten wird mitgeliefert

Artikel	Gewicht in kg	Bestell-Nr.	Preis €
Stapelpalette für Fußplatten lackiert, für 21 Fußplatten	32	208926	300,90



 1 VE = 1 Stück

Durch die Tulpenfüße lassen sich die Stapelpaletten standsicher stapeln.



Sicherheitsbake KD-System

Die Sicherheitsbake KD-System ist BAST-geprüft und eignet sich besonders für die Absperrung von Bau- und Gefahrstellen. Mit unserem KD-System profitieren Sie von einem unschlagbaren Preis-Leistungs-Verhältnis. Die Sicherheitsbake ist baugleich zum alternativen SD-System. Beide Baken sind mit unterschiedlichen Fußplatten geprüft und zugelassen.


Blockbatterie
6 V / 7 Ah



1 TopLED-Sicherheitsbakenleuchte



2 Sicherheitsbake KD-System



3 Sicherheitsbaken-Fußplatte K35 mit Kennung K1.



1 TopLED-Sicherheitsbakenleuchte 1 VE = 10 Stück



- Langlebige Leuchtdioden
- Betrieb mit nur einer Batterie
- Dämmerungsautomatik
- Umschaltung Blink-/Dauerlicht
- Niedriger Stromverbrauch
- Batterie im Leuchtgehäuse integriert – keine Kabelverbindung
- **Gewicht:** ca. 0,8 kg



2 Sicherheitsbake KD-System 1 VE = 30 Stück



- Drehsystem
- Ein- und Ausdrehen in beide Richtungen möglich
- **Signalbild:** 1.000 x 250 mm
- **Gewicht:** ca. 3,5 kg

Sicher,
robust, langlebig,
mit hervorragendem
Preis-Leistungs-
Verhältnis



3 Sicherheitsbaken-Fußplatte K35




1 Palette = 30 Stück

- Spezial-Recyclingmischung: extrem bruchsicher
- Beständigkeit gegen Frost, Salz, Abgase, Öl etc.
- Zwei stabile Tragegriffe
- Antirutschsystem
- **Lochbild:** 20 x 42 mm, 40 x 40 mm, 60 x 60 mm und Batteriemulde
- Auch mit D-Bake (auswechselbarer Adapter) nach TL-Leitbaken geprüft
- **L x B x H:** 830 x 425 x 120 mm
- **Gewicht:** 28,0 kg

i Info

Montage



Stabiles Drehsystem mit Einrastkulis: Ein- und Ausdrehen ist in beide Richtungen möglich.

Preisliste Sicherheitsbake Modell KD Reflexionsklasse RA2

Artikel	Ausführung	Bestell-Nr.	Preis pro Stück in €
Sicherheitsbake	KD-System Folie RA2, einseitig linksweisend Schraffenfolie	38925574KD0	115,30
Sicherheitsbake	KD-System Folie RA2, einseitig rechtsweisend Schraffenfolie	38925575KD0	115,30
Sicherheitsbake	KD-System Folie RA2 doppelseitig Schraffenfolie	38925576KD0	143,60
Sicherheitsbaken-Fußplatte	Modell K35	38925494100	41,80
TopLED-Sicherheitsbakenleuchte	einseitig gelb ohne Uni-Schrankenhalter	32021091000	52,10
TopLED-Sicherheitsbakenleuchte	doppelseitig gelb ohne Uni-Schrankenhalter	32021092000	52,10
Blockbatterie	Standard 6 V / 7 Ah	32025396200	4,40



Baken und Leuchten können platz- und zeitsparend als Einheit transportiert werden!

Transport- und Lagerbox für Baken (alle Systeme)

Die Transport- und Lagerbox für Baken erfüllt zwei wesentliche Ansprüche. **Bis zu 30 Baken** können platzsparend gelagert und zeitsparend transportiert werden.

Produkteigenschaften

- Zum Transport und zur Lagerung von 30 Baken aller deutschen Hersteller
- Transport und Lagerung inklusive montierter Leuchte möglich
- Jede Bake steht für sich
- Mit Laschen zum Verzurren mit einem Transportnetz
- Feuerverzinkter Stahl
- L x B x H: 1.460 x 750 x 790 mm
- Gewicht: ca. 35 kg



Sicherer Stand:
Jede Bake steht für sich.

Artikel	Bestell-Nr.	Preis €
Transport- und Lagerbox für Baken	38925119306	837,90

Transport- und Lagerpalette für Fußplatten

Die Transport- und Lagerpalette punktet durch ihre praktische Handhabung: Bis zu 30 Fußplatten können in der Palette standsicher und platzsparend gestapelt und zusätzlich kann die Transport- und Lagerpalette zeitsparend mit dem Gabelstapler transportiert werden. Mit den Ketten an beiden Seiten der Transport- und Lagerpalette können die Fußplatten sicher verzurret werden.

Produkteigenschaften

- Zum Transport und zur Lagerung von 30 Fußplatten
- Gabelstaplerfähig
- Für alle gängigen Fußplatten geeignet
- Auch z. B. für D300M sowie K35 Fußplatten
- Mit Kette zum sicheren Verzurren
- Feuerverzinkter Stahl
- L x B x H: 1.650 x 900 x 300 mm
- Gewicht: ca. 49 kg



Beidseitige Ketten für ein sicheres Verzurren.



Sicherer Stand für bis zu 30 Fußplatten.

Artikel	Bestell-Nr.	Preis €
Transport- und Lagerpalette für Fußplatten	38925389900	742,70



Müheloser Transport durch das sehr geringe Gewicht der Klappbake.



Klappbake

TL-Leitbake mit robustem Klappmechanismus

Schnell, sicher und stabil: Die Klappbake ist im Handumdrehen einsatzbereit. Das Bakenblatt wird einfach nach oben geklappt und ist anschließend dreh- und kippicher arrangiert. Besonders auch für Nachtbaustellen geeignet.

Produkteigenschaften

- BAST-geprüft nach TL-Leitbaken
- Das Folienmaß beträgt 75 Prozent einer Standardbake
- Äußerst robuster Klappmechanismus mit zwei Gelenken
- Optimale Tagessichtbarkeit durch einen Bakenkörper in Leuchtorange und Fußplatte in Leuchtgelb, alternativ mit Bakenblatt in Weiß und mit schwarzer Fußplatte erhältlich
- Reflexionsklasse RA2
- Doppelwandige Konstruktion des Bakenblatts
- Tragegriff an Bake und Fußplatte
- Geringes Gewicht von 12 kg
- Mit Folienschutzrand
- Antirutschsystem
- Auch mit Pfeilfolie lieferbar
- Maße (Bake): Länge: 970 mm, Breite: 235 mm
- Maße (Folie): Länge: 750 mm, Breite: 187,5 mm
- Material: Kunststoff, Recycling

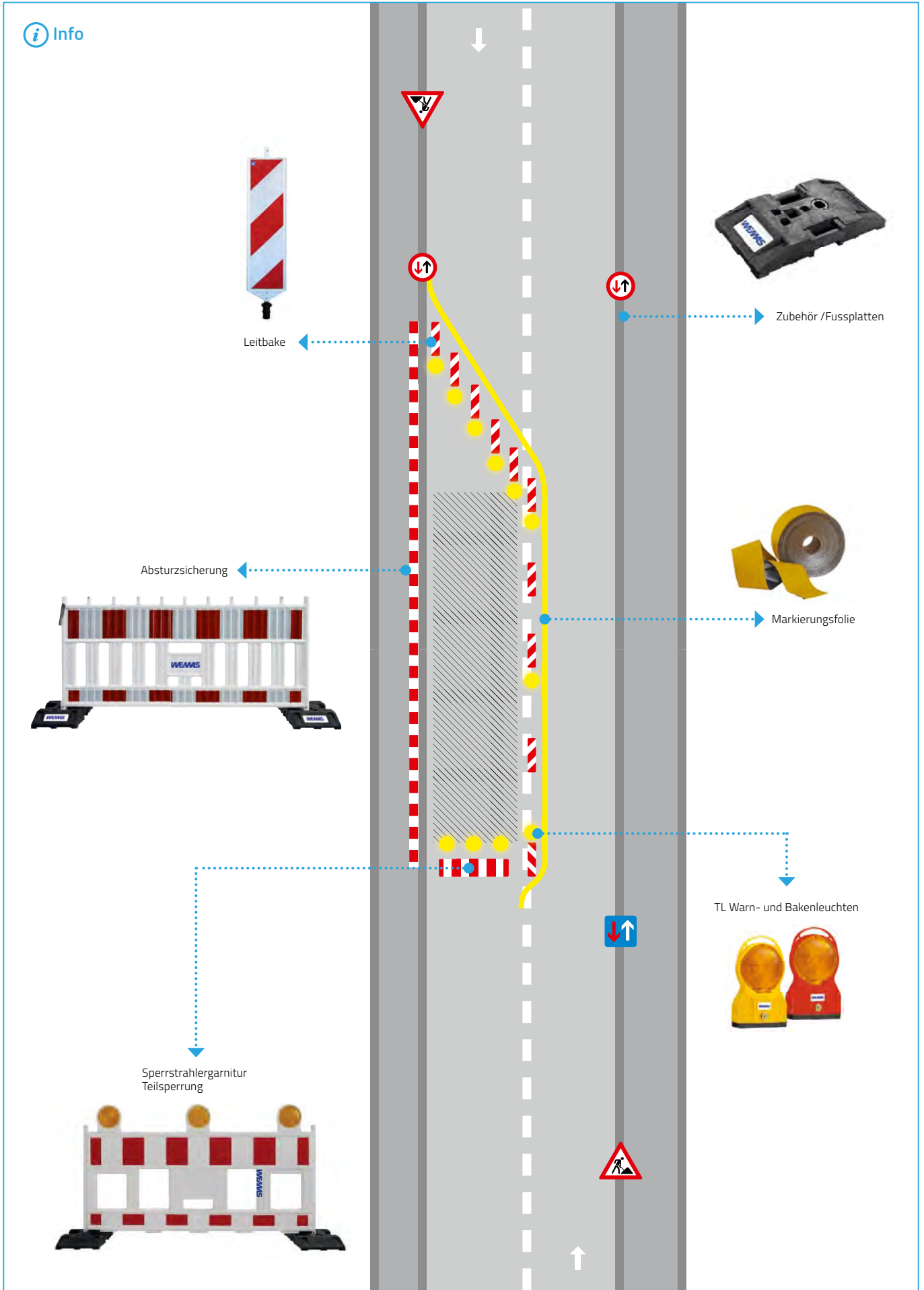
Preistabelle TL-Leitbake mit robustem Klappmechanismus

Artikel	Ausführung	Bestell-Nr.	Preis pro Stück in €
Klappbake rechts-/linksweisend	RA2 Bakenblatt orange	31025407KRL	228,90
Klappbake rechts-/rechtsweisend	RA2 Bakenblatt orange	230443	228,90
Klappbake linksweisend	RA2 Bakenblatt orange	225812	212,50
Klappbake rechtsweisend	RA2 Bakenblatt orange	230444	212,50
Klappbake rechts-/linksweisend	RA2 Bakenblatt weiß	230445	213,80
Klappbake rechts-/rechtsweisend	RA2 Bakenblatt weiß	230446	213,80
Klappbake linksweisend	RA2 Bakenblatt weiß	230447	200,80
Klappbake rechtsweisend	RA2 Bakenblatt weiß	230448	200,80
Empfohlenes Zubehör			
Transport- und Lagerbox	für bis zu fünf Klappbaken oder Vario-Schilderstände	225514	155,50
Transport- und Lagerbox	für bis zu 20 Klappbaken oder Vario-Schilderstände	225616	431,80
Transport- und Lagerpalette	für bis zu 20 Klappbaken oder Vario-Schilderstände	230449	1.639,60



TL-Leitbake mit robustem Klappmechanismus.

i Info



Baustellensicherung



TL-Absperrschrankengitter System Future

1 Warn- und Bakenleuchte Typ Future (LED)

- TL-geprüft
- Durchmesser: 180 mm
- Gewicht: ca. 1 kg
- Blink-/Dauerlicht
- Betrieb mit 1 oder 2 Batterien möglich
- 1-/2-seitiger Lichtaustritt
- Dämmerungsschalter

i 1 VE = 12 Stück

3 Fußplatte Typ MB-TL 92

- Die ideale Fußplatte für jeden Verwendungszweck
- BAST-geprüft für Bake 99 2K 03
- Batteriefach im Handgriff
- Als Baken-, Längs-/Querabsperzung mit Absturzsicherung, Schilderstände geeignet
- Recyclingmaterial
- Stapelbar und standsicher
- Gewicht: 28 kg; Durchmesser: 42 mm
- Einstecktaschen: 60 x 60 mm, 40 x 40 mm
- Euro-Paletten-Format 800 x 400 x 120 mm

i 1 Palette = 36 Stück

2 TL-Absperrschrankengitter Future

- Aus schlagzähem HDPE, UV-stabilisiert
- Geprüft und zugelassen gemäß TL-Absperrschranken 97 sowie den ZTV-SA
- Ausführung mit 9 fest angeblasenen Stützen zur sicheren Befestigung von Warnleuchten
- Mit reflektierender Folie Klasse RA1 oder RA2
- Überwurfbügel aus bruchsicherem Kunststoff
- Leichte und schnelle Handhabung
- Lange Lebensdauer, besonders wirtschaftlich und flexibel
- In den Ausführungen 1600 mm/2000 mm

i 1 VE = 10 Stück


i Info

RSA21 konform: Längsabsperungen mit Folientyp RA1 sind weiterhin erlaubt.

Preistabelle TL-Absperrschrankengitter System Future

Artikel	Ausführung	Abmessung (H x B) in mm	Bestell-Nr.	Preis €
TL-Absperrschrankengitter Future	Folie Klasse RA1	1600 x 1000	330FUTUA116	229,80
TL-Absperrschrankengitter Future	Folie Klasse RA1	2000 x 1000	330FUTUA120	265,60
TL-Absperrschrankengitter Future	Folie Klasse RA2	1600 x 1000	241117	270,10
TL-Absperrschrankengitter Future	Folie Klasse RA2	2000 x 1000	396FUTUB120	367,40
Fußplatte	Typ MB-TL 92		330MBTL0000	50,20
Warn-/Bakenleuchte mit LED	gelb, Lichtaustritt einseitig		33090201812	67,30
Warn-/Bakenleuchte mit LED	gelb, Lichtaustritt doppelseitig		33090201810	67,30
Warn-/Bakenleuchte mit LED	rot, Lichtaustritt einseitig		33090201822	67,30
Warn-/Bakenleuchte mit LED	rot, Lichtaustritt doppelseitig		33090201820	67,30
Blockbatterie 4R25	6 V / 7 Ah		32025396200	4,40

TL-Absperrschrankengitter System Future-Reflex



4 TL-Absperrschrankengitter Reflex

- Aus schlagzähem HDPE, UV-stabilisiert
- Retroreflexion bis 160°
- Deutlich erhöhte Sichtbarkeit durch patentiertes Wellenprofil – auch bei spitzen Anstrahlwinkeln sicher erkennbar
- Geprüft und zugel. gemäß TL-Absperrschr. 9 sowie den ZTV-SA
- Beklebt mit reflektierender Folie Klasse RA1 oder RA2
- Hochbelastbar durch Versteifung des Wellenprofils und sehr lange Lebensdauer
- Ausführung mit 9 fest angeblasenen Stützen zur sicheren Befestigung von Warnleuchten
- Überwurfbügel aus bruchsicherem Kunststoff

Warn- und Bakenleuchten sowie Fußplatten: Siehe System Future!

i 1 VE = 10 Stück

4 TL-Absperrschrankengitter Reflex

Artikel	Ausführung	Abmessung (H x B) in mm	Bestell-Nr.	Preis €
TL-Absperrschrankengitter Future-Reflex	Folie Klasse RA1	2000 x 1000	330FUTUR120	263,80
TL-Absperrschrankengitter Future-Reflex	Folie Klasse RA2	2000 x 1000	396REFLEX20	362,60

preisliche Alternative!



Lager- und Transportgestell IDEAL für Absperrschrankengitter

Unser Lager- und Transportgestell für Absperrschrankengitter können Sie für alle gängigen Absperrschrankengitter nutzen. Das Gestell ist für eine Produktkapazität von 20 Absperrschrankengitter ausgelegt.


Produkteigenschaften

- Stapelbares Lager- und Transportgestell
- Für das Einlagern von 20 Absperrschrankengitter 1,6 m und 2 m (Variante Universal)
- Für das Einlagern von 20 Absperrschrankengitter 2 m (Variante Future)
- Für das Einlagern von 8 Sperrstrahlergarnituren

Artikel	Bestell-Nr.	Preis €
Lager- und Transportgestell IDEAL für alle Absperrschrankengitter	396TRANSUAB	845,90
Lager- und Transportgestell für Future Absperrschrankengitter	396TRANSFAB	475,80
Stütze für Lager- und Transportgestell IDEAL	224684	137,70

Info

Möglichkeiten der Fahrbahnspernung




Vollsperrung – gesamte Fahrbahn

Die vollständige Sperrung einer Fahrbahn erfolgt mit Absperrschranken, die von Fahrbahnrand zu Fahrbahnrand verlaufen und dabei möglichst die gesamte Fahrbahnbreite abdecken. Die Anzahl der Warnleuchten ergibt sich neben der generellen Anforderung (mindestens fünf) auch aus dem maximalen Abstand zwischen den Leuchten (1 m). Alle Warnleuchten zeigen selbstverständlich einseitiges rotes Dauerlicht, rotes Blinklicht ist nicht zulässig. Das Zeichen „250“ ist stets mit einer separaten Aufstellvorrichtung aufzustellen und darf nicht in die Fußplatten der Absperrschranken gesteckt werden (Standicherheit).

Tipp

Bei Fragen zum Thema Sperrungsmöglichkeiten stehen wir Ihnen gerne zur Verfügung. Bitte wenden Sie sich an unser Beratungsteam!

Telefon: +49 (0) 881 642-0 ▪ E-Mail: vertrieb@bremicker-vt.de



Vollsperrung

Die einseitige Vollsperrung wird mit dem Zeichen „250“ sowie mit einer Absperrschranke und fünf einseitig roten Leuchten im Dauerlichtbetrieb versehen. Der Vorteil dieser Variante liegt in der ungehinderten Befahrbarkeit des gesperrten Bereiches z. B. durch Baufahrzeuge, aber auch durch Rettungsdienst und Feuerwehr – sofern die gesperrte Verkehrsfläche Fahrzeugverkehr zulässt.



Teilspernung


Sobald die Sperrung durch ein Zusatzzeichen ergänzt wird, wie z. B. „Anlieger frei“, sind gelbe Warnleuchten anzubringen. Zusätzlich wird die Richtung der Vorbeifahrt mit einer doppelseitigen Leitbake gekennzeichnet, auf der eine gelbe, doppelseitige Warnleuchte montiert ist. Alle Warnleuchten zeigen Dauerlicht. In der Regel ist diese Sperrung als Vorstufe anzusehen.



Bild: stock.adobe.com


**langlebige
LED-Technik!**

Über einen zentralen Schalter können die Leuchten gelbes oder wahlweise rotes Licht zeigen.

**passt auf
Fußplatten K35**


Sperrstrahlergarnitur StrahlMax

Unschlagbar für Ihre Straßensicherung: Die Garnitur wird gebrauchsfertig geliefert, dadurch ist ein schneller Einsatz garantiert.

Produkteigenschaften

- Fertig integrierte rote und gelbe Warnleuchten für Teil- und Vollsperrung
- Über einen zentralen Schalter können die Leuchten gelbes oder wahlweise rotes Licht zeigen
- Die Leuchten sind in einem massiven und schlagfesten Kunststoffkörper integriert, dadurch wird das Vandalismus- und Diebstahlrisiko deutlich minimiert
- Durch die zentrale Versorgung werden Batteriewechsel schneller und einfacher und finden deutlich seltener statt
- Der Schalter ist unauffällig montiert
- Gelbes Blinklicht (drei Leuchten) möglich – besonders auffällig und dabei stromsparend
- Energiesparend durch moderne LED-Technik
- L x B x H in mm: 2.130 x 1.450 x 80 mm
- Gewicht: ca. 23,5 kg
- 2 Batterien erforderlich

Artikel	Bestell-Nr.	Preis €
StrahlMax Sperrstrahlergarnitur 2.130 x 1.450 mm RA1	38921152000	1.287,30
StrahlMax Sperrstrahlergarnitur 2.130 x 1.450 mm RA2	222212	1.512,10
Alkalische Blockbatterie 6 V/20 AH	32023028000	18,20

Absperrschrankengitter (ASG) 2000

Die Absperrschrankengitter dienen nicht nur dem Schutz der Passanten an einer Arbeitsstelle, sondern auch dem der Arbeiter. Daher gilt auch bei Absperrschrankengittern: Wer gewährleisten will, dass seine Absicherungsmaterialien sicherheitsgeprüft sind, verwendet TL-geprüfte Produkte. Entsprechend der TL-Leitlinien bei Leitbaken wird auch bei Absperrschrankengittern die Prüfung stets auf ein komplettes System aus Warnleuchten, Absperrschrankengittern und Fußplatten bezogen.

Batterie-wechsel ohne Abmontieren der Leuchte!



1 Top LED-Sicherheitsbaken.

- Langlebige Leuchtdioden
- Betrieb mit nur einer Batterie
- Dämmerungsautomatik
- Umschaltung Blink-/Dauerlicht
- Niedriger Stromverbrauch
- Batterie im Leuchtgehäuse integriert – keine Kabelverbindung
- **Gewicht:** ca. 0,8 kg



2 Absperrschrankengitter (ASG)

- Praktischer, mittig angeordneter Griff
- Kunststoff rostet nicht
- Keine scharfen Kanten
- Stabile, stoßabsorbierende Kunststoffoberfl.
- Deutlich größere Oberfläche für eine bessere Wahrnehmung
- Folienbreite 1600/2000/2400 mm
- **L x B x H:** 2130 x 80 x 1100 mm
- **Gewicht:** ca. 15,5 kg



3 Sicherheitsbaken-Fußplatte K35

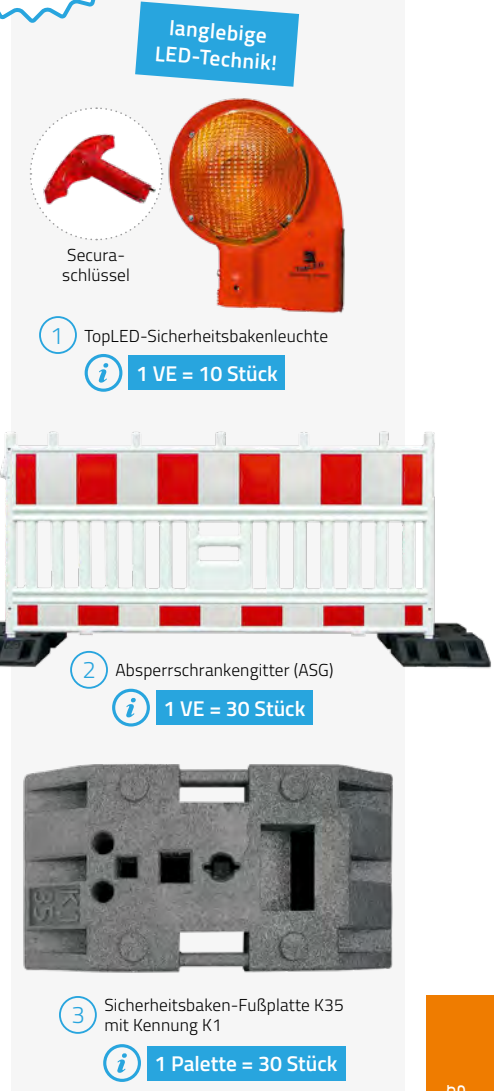
- Spezial-Recyclingmischung: extrem bruchsicher
- Beständigkeit gegen Frost, Salz, Abgase, Öl etc.
- Zwei stabile Tragegriffe
- Antirutschsystem
- **Lochbild:** 20 x 42 mm, 40 x 40 mm, 60 x 60 mm und Batteriemulde
- Auch mit D-Bake (auswechselbarer Adapter) nach TL-Leitbaken geprüft
- **L x B x H:** 830 x 425 x 120 mm
- **Gewicht:** 28,0 kg

Info

RSA21 konform: Längsabsperungen mit Folientyp RA1 sind weiterhin erlaubt.

Preisliste Absperrschrankengitter (ASG)

Artikel	Ausführung	Bestell-Nr.	Preis pro Stück in €
TopLED-Sicherheitsbakenleuchte	einseitig gelb	32021091000	52,10
TopLED-Sicherheitsbakenleuchte	doppelseitig gelb	32021092000	52,10
TopLED-Sicherheitsbakenleuchte	einseitig rot	32021093000	52,10
TopLED-Sicherheitsbakenleuchte	doppelseitig rot	32021099000	52,10
Absperrschrankengitter (ASG)	Länge 2000 x 1000 mm Folie RA1	30225119313	233,50
Absperrschrankengitter (ASG)	Länge 2000 x 1000 mm Folie RA2	389251113II	333,60
Sicherheitsbaken-Fußplatte K35		38925494100	41,80
Blockbatterie	6 V/7 Ah	32025396200	4,40
Securaschlüssel		32020002000	5,10



Transport- und Lagerpalette für Absperrschrankengitter (ASG)

Produkteigenschaften

- Sicheres und stabiles Transport- und Lager-system für Absperrschrankengitter (ASG)
- Allseitig gabelstaplerfähig
- Feuerverzinkt, stabile Ausführung
- L x B x H: 2.250 x 1.130 x 320 mm
- Gewicht: 92 Kg

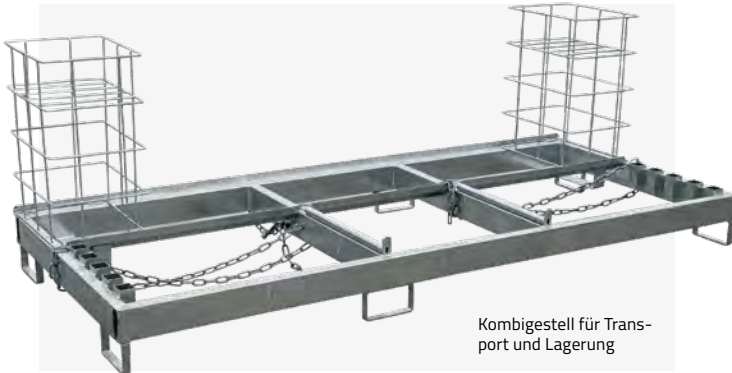
Artikel	Bestell-Nr.	Preis pro Stück in €
Transport- und Lagerpalette für 20 Stück von 1.600 mm oder 2.000 mm	38925119303	709,10
Stapelholme für Transport- und Lagerpalette (Sie benötigen vier Stück)	38925389551	23,80



Transport- und Lagerpalette für Absperrschrankengitter (ASG)



Seitenansicht



Kombigestell für Transport und Lagerung

Kombigestell

Das Kombigestell ist geeignet zum Transport und zur Lagerung von bis zu 20 Fußplatten, 10 Absperrschrankengitter (ASG) und 10 Baken.

Produkteigenschaften

- Für alle Horizont-Bakensysteme, gängigen Fußplatten und Absperrschrankengitter (ASG) 2.000 mm geeignet
- Transport und Lagerung inkl. montierter Leuchte möglich
- Verzinkter Stahl
- Allseitig gabelstaplerfähig
- Mit Kippsicherung bei Staplerverladung
- Lieferung ohne Inhalt
- Gewicht: ca. 70 kg
- Maße L x B x H: 2460 x 1050 x 810 mm

Artikel	Bestell-Nr.	Preis pro Stück in €
Kombigestell für bis zu 20 Fußplatten, 10 Absperrschrankengitter (ASG) und 10 Baken	224785	991,40

Blockbatterie 6 V/7 Ah, Bauform IEC 4 R 25

Blockbatterien ohne Quecksilber und Cadmium – daher umweltfreundlicher. Als Hochleistungsblockbatterien überzeugen sie durch hohe Belastbarkeit und lange Lebensdauer. Die Batterie ist geeignet für Batterie-Warnleuchten, Baken-Signalleuchten und Batterie-Boxen.

Produkteigenschaften

- Zur Verwendung in: Batterie-Warnleuchten, Baken-Signalleuchten, Handscheinwerfern, zwei Batterien in Batterie-Box
- Lange Lebensdauer, lange Lagerfähigkeit im Neuzustand
- Zink-Kohle-Batterie ohne Quecksilber und Cadmium, mittlere Energiedichte
- Hohe Belastbarkeit

Artikel	Bestell-Nr.	Preis pro Stück in €
Blockbatterie Standard 6 V / 7 Ah	32025396200	4,40



Blockbatterie 6 V / 7 Ah



Kompakt 50, Luftsauerstoff-Batterie

Luftsauerstoff-Batterie Kompakt 50

Die Luftsauerstoff-Batterie wird durch Luftzufuhr über ein automatisch öffnendes Ventil aktiviert. Die Batterie ist geeignet für Batterie-Warnleuchten, Baken-Signalleuchten und Batterie-Boxen.

Produkteigenschaften

- Bauform IEC 4 R 25
- 6 V, 50 Ah
- Batterie wird aktiviert durch Luftzufuhr über automatisch öffnendes Ventil
- Anwendung in Batterie-Warnleuchten, Baken-Signalleuchten, zwei Batterien in Batterie-Box
- Betriebsstunden bei 20°C: bis zu 1.200 Stunden Dauerlicht, bis zu 7.000 Stunden Blinklicht

Artikel	Bestell-Nr.	Preis pro Stück in €
Batterie Kompakt 50 6 V/50 Ah	32023050000	26,30



Luftsauerstoff-Batterie Kompakt 120

Luftsauerstoff-Batterie Kompakt 120

Die Luftsauerstoff-Batterie wird aktiviert durch Luftzufuhr über ein automatisch öffnendes Ventil. Die Batterie ist geeignet für die Anwendung in Baken-Signalleuchten (RS 2001/2002).

Produkteigenschaften


- 6 V, 120 Ah
- Batterie wird aktiviert durch Luftzufuhr über ein automatisch öffnendes Ventil
- Anwendung in Baken-Signalleuchten (RS 2001/2002)
- Hohe Betriebsstundenleistung: bei 20 °C bis zu 1680 Stunden Dauerlicht

Artikel	Bestell-Nr.	Preis pro Stück in €
Batterie Kompakt 120 6 V/120 Ah	320RS002001	71,80

Euro2 Absperrschrankengitter Typ Nox

Produkteigenschaften

- Geprüft nach TL Absturztechnik 97
- Länge: 2,00 m, entspricht den Vorschriften der ZTV-SA
- Mit vormontierten Lampenadaptern
- Mit Schranke (Folie) 250 mm und Tastleiste (Folie) 100 mm
- Retroreflektierende Folie Typ 1 oder 2, geschützt durch stabilen Folienschutzrand, vorgerichtet für auswechselbare Adapter
- Gesamtlänge: 2,10 m, Folienlänge 2,00 m, Gesamthöhe: 1,00 m (aufzustellen mit Fußplatte K1)



mit vormontierten Lampenadaptern!

Absperrschrankengitter Euro2

i 1 VE = 20 Stück

Artikel	Gewicht in kg	Bestell-Nr.	Preis €
Schranke Euro2 Absperrschrankengitter mit Folie RA1 rot/weiß und Lampenadapter	16	206922	218,00
Schranke Euro2 Absperrschrankengitter mit Folie RA2 rot/weiß und Lampenadapter	16	241767	292,20



i 1 VE = 1 Stück

Artikel	Gewicht in kg	Bestell-Nr.	Preis €
Absperrschrankengitterset 1, RA1 mit vormontiertem Lampenadapter	556	206931	3.385,30
Absperrschrankengitterset 1, RA2 bestehend aus:			
Lager- und Transporttraverse (1x)	74	206880	670,80
Aufsatzteil für K1-Fußplatten (1x)	26	206881	196,50
Schake Euro2 Absperrschrankengitter RA2 (10x)	16	241767	292,20
TL-Fußplatte nach K1 (11x)	28	206875	31,00
Zurrigurt 2-tlg., mit Ratsche (2x)	1,0	208921	10,70

Absperrschrankengitter Set 1

Absperrschrankengitter SET1 erhältlich mit RA1 und RA2, mit Lager- und Transporttraverse, Aufsatzteil und Zurrgurten, mit Lampenadapter.

Set 1 Zusammenstellung mit RA1:

- 1x Lager- und Transporttraverse für Absperrschrankengitter
- 1x Aufsatzteil für K1-Fußplatten
- 10x Schake Euro2 Absperrschrankengitter RA1 mit Lampenadapter
- 11x TL-Fußplatte nach K1
- 2x Zurrigurt 2-tlg., mit Ratsche

Set 1 Zusammenstellung mit RA2:

- 1x Lager- und Transporttraverse für Absperrschrankengitter
- 1x Aufsatzteil für K1-Fußplatten
- 10x Schake Euro2 Absperrschrankengitter RA2 mit Lampenadapter
- 11x TL-Fußplatte nach K1
- 2x Zurrigurt 2-tlg., mit Ratsche

Absperrschrankengitter Set 2

Das platzsparende Set mit Lager- und Transporttraverse für Absperrschrankengitter mit Lampenadapter und Fußplatten.

Set Zusammenstellung:


- 1 x Lager- und Transporttraverse für Absperrschrankengitter
- 20 x Schake Euro 2 Absperrschrankengitter RA1 oder RA2 mit Lampenadapter
- 21 x TL-Fußplatte nach K1, 30 kg
- 1 x Lager- und Transporttraverse für Fußplatten

Artikel	Gewicht in kg	Bestell-Nr.	Preis €
Absperrschrankengitter Set 2, Klasse RA1 mit vormontiertem Lampenadapter	1042	206932	6.305,60
Absperrschrankengitter Set 2, Klasse RA2 mit vormontiertem Lampenadapter	1037	256134	6.099,50



Platzsparende Lagerung durch die praktische Traverse für Absperrschrankengitter und Fußplatte.

i 1 VE = 1 Stück



TL-Bakenleuchte „PowerNox“

i 1 VE = 10 Stück

TL-Bakenleuchte „PowerNox“

Mit LED-Technik, zur Anbringung an Sicherheitsleitbaken und Schrankenstäben, für einseitige oder doppelseitige Sicherung auf mehrspurigen Bundesstraßen und Autobahnen, mit integriertem Batteriekasten und Dämmerungsautomatik. BAST-geprüft.

Produkteigenschaften


- Mit patentiertem Batteriefach (seitlich) für den zeiteffizienten Batteriewechsel
- Zur Anbringung an Sicherheitsbaken und Absperrschrankengittern
- Mit integriertem Batteriekasten
- Inkl. Dämmerungsautomatik
- BAST-System Set

Artikel	Gewicht in kg	Bestell-Nr.	Preis €
TL-Bakenleuchte, gelb, einseitig, ohne Lampenhalter		227939	57,80
TL-Bakenleuchte, gelb, doppelseitig, ohne Lampenhalter		224547	57,80
TL-Bakenleuchte, rot, einseitig, ohne Lampenhalter	1,0	217987	57,80
TL-Bakenleuchte, rot, doppelseitig, ohne Lampenhalter		206974	57,80
Lampenschlüssel aus Kunststoff	0,1	206858	2,80

BAST-System Set bestehend aus:

- 1 TL-Bakenleuchte, gelb, doppelseitig, ohne Lampenhalter
- 2 Wendebake Typ Nox mit Folie RA2, doppelseitig
- 3 BAST-Fußplatte mit Einsatz für Wendebaken

Artikel	Gewicht in kg	Bestell-Nr.	Preis €
TL-Bakenleuchte, gelb, doppelseitig, ohne Lampenhalter	1,0	224547	57,80
Wendebake Typ Nox mit Folie RA2, doppelseitig	5,0	236154	93,90
BAST-Fußplatte mit Einsatz für Wendebaken	30	236157	47,30



Absperrgitter mit drehbaren Füßen

Produkteigenschaften

- Grundmaterial aus schlagzähem HDPE
- Mit reflektierender Folie, Klasse RA1 oder RA2
- Prüfung gemäß Ziff. 2.1.2 ff. der TL-Absperrschranken 97
- Prüf-Nr.: GA 0303/06
- Mit Haken und Ösen
- Mit drehbaren Füßen
- Ausführung mit angeblasenen Stützen zur sicheren Befestigung v. Warnleuchten
- 2000 x 1000 mm



Absperrgitter Kunststoff mit drehbaren Füßen

drehbare Füße mit Kippschutz

Artikel	Bestell-Nr.	Preis €
TL-Absperrgitter Kunststoff mit drehbaren Füßen RA1	396GITTK000	328,80
TL-Absperrgitter Kunststoff mit drehbaren Füßen RA2	396GITTK002	364,50
Fuß mit Verbindungsstück schwarz, für Absperrgitter	221356	47,10

Lager- u. Transportgestell klappbar für Absperrgitter


Platzsparend und einfach im Handling – das klappbare Lager- und Transportgestell für Absperrgitter. Die optimale Lösung für häufig wechselnde Standorte.

Produkteigenschaften

- Aus feuerverzinktem Stahl
- Zum platzsparenden, ordnungsgemäßen Lagern von Absperrgittern
- Sicherer Transport und einfache Entnahme
- Gabelstaplerfähig



Einfaches Bestücken durch schnelles Einhängen der Absperrgitter.



Transportgestell klappbar für Absperrgitter

Artikel	Bestell-Nr.	Preis €
Lager- und Transportgestell, klappbar für Absperrgitter	222852	839,70

Schachtschutzgitter „Blitz“

Blitzschnell aufgebaut, dank der Haken- und Ösensysteme. Schützen Sie Passanten und Verkehrsteilnehmer mit der passenden Absperrung an offenen Schächten und Kanaldeckeln.

Produkteigenschaften

- Grundmaterial aus schlagzähem HDPE
- Schranke und Tastleiste mit reflektierender Folie, Klasse RA1 o. RA2
- Leichte und schnelle Handhabung
- Abmessungen gemäß ZTV-SA 97
- LxBxH: 1330 x 35 x 1035 mm (4er-Set)

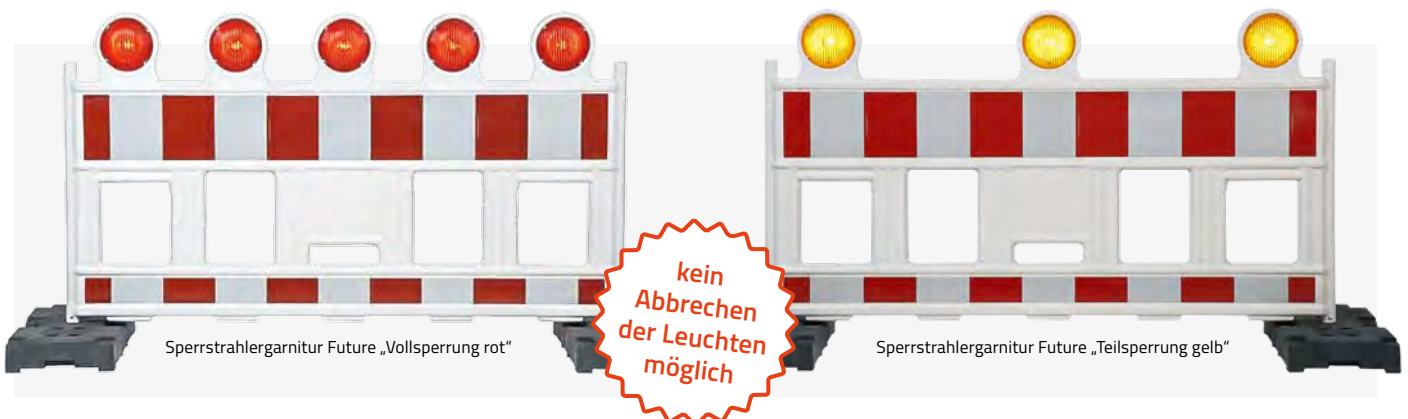
Artikel	L x H in mm	Bestell-Nr.	Preis €
Schachtschutzgitter „Blitz“ RA1	1330 x 1035	330GIKU1250	657,40
Schachtschutzgitter „Blitz“ RA2	1330 x 1035	230605	874,10



Schachtschutzgitter „Blitz“

keine Schrauben, keine Nieten

Sperrstrahlergarnitur Future „Vollsperrung rot“ oder „Teilspernung gelb“



Die Garnitur wird gebrauchsfertig geliefert, dadurch ist ein schneller Einsatz über einen zentralen Schalter garantiert. Einfach in der Handhabung durch den praktischen Tragegriff.

Produkteigenschaften

- Grundmaterial aus schlagzähem HDPE
- Mit reflektierender Folie, Klasse RA1 oder RA2
- Ausführung mit angeblasenen Lampenkörpern und integrierter Lampenelektronik
- Gleichmäßiges Warnlicht durch die zentrale Stromversorgung mit bis zu 4 Batterien (2 x 2, 6 V) im integrierten Batteriefach
- 2000 x 1000 mm
- Nur für MB-TL geeignet

Artikel	Bestell-Nr.	Preis €
Sperrstrahlergarnitur Future „Vollsperrung rot“ mit integrierten, roten Warnleuchten, Folie Klasse RA1	396SPERR0T0	967,10
Sperrstrahlergarnitur Future „Vollsperrung rot“ mit integrierten, roten Warnleuchten, Folie Klasse RA2	396SPERR0T2	1.056,90
Sperrstrahlergarnitur Future „Teilspernung gelb“ mit integrierten, gelben Warnleuchten, Folie Klasse RA1	396SPERGELB	901,90
Sperrstrahlergarnitur Future „Teilspernung gelb“ mit integrierten, gelben Warnleuchten, Folie Klasse RA2	396SPERGEL2	982,10



Schilder-Klemmschellen aus Kunststoff


Für die temporäre Beschilderung an Arbeitsstellen, aus hochschlagfestem und bruchstarkem Kunststoff, in verschiedenen Farben lieferbar. Für Schaftrohre mit einem Durchmesser von 40x40 und 42-76 mm (Schaftrohre s. S. 83).

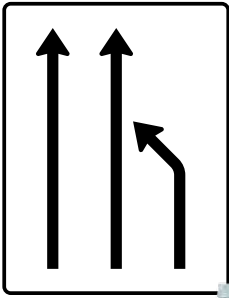
Artikel	Bestell-Nr.	Preis €
Klemmschelle K1 ohne Ösen, für Ø 42 mm und 40x40 mm	330K1000000	5,40
Klemmschelle K2 mit Ösen, für Ø 42 mm	330K2000000	5,40
Klemmschelle U1 Kunststoff, für Ø 42 mm	330U1000000	5,10
Klemmschelle U 2 Kunststoff, für Ø 60 mm	330U2000000	8,00
Klemmschelle U 3 Kunststoff, für Ø 76 mm	330U3000000	8,60
Universalschelle US01, verzinkt Ø 42 und 40x40 mm	330US011000	5,10

Duplexklemmen


Duplexklemmen dienen zum Abdecken von Verkehrszeichen. Gemäß ZTV-SA müssen Verkehrszeichen bei einer Änderung „vollflächig“ abgedeckt werden. Mit der Duplexklemme können Sie sehr einfach und effizient Schilder und Verkehrszeichen vorübergehend abdecken oder durch andere Verkehrszeichen ersetzen. **Gebrauchsmuster geschützt.**

Artikel	Bestell-Nr.	Preis €
Duplexklemme Flachform	330DFL00000	10,80
Duplexklemme Alform	330DAL00000	11,90

 Klemmschellen dürfen nur für eine temporäre Beschilderung eingesetzt werden.



Schilderständer für Tafeln 1250 x 1600 mm oder Tafeln 1250 x 1600 mm mit Ronde 750 mm und Zusatzschild 412 x 750 mm



TL-Schilderständer ST

Der TL-Schilderständer aus feuerverzinktem Stahl ist ideal für eine schnelle und standsichere Aufstellung von Verkehrszeichen und Hinweistafeln, aber auch zur Überspannung von Signalkabeln, als Standmast und Hochsignal für mobile Ampelanlagen geeignet. Der Schilderständer ist geprüft nach TL-Aufstellvorrichtungen 97 bis 2 x K9 mit 16 Fußplatten K1.

Produkteigenschaften

- Für 60 x 60 mm Schaftrohr
- Innenmaß je Seite: ca. 805 x 805 mm
- Höhe: 960 mm
- Gewicht: ca. 59 kg

- Sicherungsbügel gemäß TL zur Sicherung der Fußplatten erforderlich
- Gewicht: ca. 6 kg

Artikel	Bestell-Nr.	Preis pro Stück in €
TL-Schilderständer feuerverzinkt	229695	666,80
Sicherungsbügel	229696	116,10

TL-Schilderständer AL

Die TL-Schilderständer aus Aluminium sind ideal für eine schnelle und standsichere Aufstellung von Verkehrszeichen und Hinweistafeln sowie für Kabelüberspannungen und Aufstellung von Verkehrslenktafeln geeignet. Die Schilderständer sind geprüft nach TL-Aufstellvorrichtungen 97 und für Schaftrohre 40 x 40 und 60 x 60 mm erhältlich.

Produkteigenschaften TL-Schilderständer AL

- Für 60 x 60 mm Schaftrohr
- Innenmaß je Seite ca. 900 x 934 mm
- Höhe: 1000 mm
- Gewicht: ca. 34,5 kg
- Sicherungsbügel gemäß TL zur Sicherung der Fußplatten erforderlich
- Gewicht: ca. 2,8 kg

Produkteigenschaften TL-Schilderständer Typ City Smart

- Für 40 x 40 mm Schaftrohr
- Innenmaß City-Start 444 x 830 mm
- Höhe: 670 mm
- Gewicht: ca. 4,5 kg mit 4 Fußplatten K1
- Innenmaß Klappständer 458 x 910 mm
- Höhe: 970 mm
- Gewicht: 16 kg mit 5 Fußplatten K1

Info

Der Aluminiumständer ist etwas breiter und kann auch überdimensionale Fußplatten (z. B. von der Fa. Horizont oder Nissen) aufnehmen.



Sicherungsbügel gemäß TL zur Sicherung der Fußplatten.



TL-Schilderständer Typ City-Start

Baustellensicherung

Artikel	Bestell-Nr.	Preis €
TL-Schilderständer aus Aluminium	229697	841,80
Sicherungsbügel für Aluschilderständer	223698	88,40
TL-Schilderständer Typ City-Start, 40 x 40 mm, bis K4 NEU	224629	191,80
TL-Schilderständer - Klappständer 40 x 40 mm NEU	240335	644,10



TL-Schilderständer - Klappständer zusammengeklappt

TL-Schilderständer - Klappständer bestückt



Die Montage ist durch eine einzelne Person möglich.

Aluminium-Teleskopmast für Verkehrslenkungstafeln

Mit dem Aluminium-Teleskopmast für Verkehrslenkungstafeln ist eine einfache und schnelle Montage durch eine einzelne Person möglich. Die Lenkungstafel muss dabei von unten in die obere Halterung eingeschoben, auf die gewünschte Höhe angehoben, in das untere U-Profil abgesenkt und mit den Spanschrauben arretiert werden.

Produkteigenschaften

Teleskopmast-System bestehend aus:

- 60 x 60 mm Standmast
- Untere U-Profilhalterung (frei verstellbar)
- Ausschiebbarer Teleskopmast mit U-Profil

- Arretierungszapfen
- Maximalen Randstärke: 50 mm
- Gewicht: ca. 12,6 kg

Artikel	Bestell-Nr.	Preis €
Alu-Galgen (Teleskopmast) für Verkehrslenkungstafeln	223689	516,80

Halterung für Verkehrslenkungstafeln

Die Halterung für Verkehrslenkungstafeln ist feuerverzinkt und mit einer Randverstärkung ausgestattet. Durch die verschiebbare Klemmhalterung ist die Montage von Lenkungstafeln in verschiedenen Höhen und auch mit seitlicher Verschiebung möglich. Das bis zu 40 mm starke Schild wird zusätzlich durch die Feststellschraube in der Halterung gegen seitliches Verschieben gesichert.

Produkteigenschaften

- Für Schilder bis 40 mm Randbreite
- Halterung für Schaftrohre: 60 x 60 mm
- Gewicht ca. 3,3 kg

Anstelle des Teleskoprahmens können auch Schaftrohre und U-Profilhalter verwendet werden.



Halterung für Verkehrslenkungstafeln

Artikel	Bestell-Nr.	Preis pro Stück in €
Halterung für Verkehrslenkungstafel (Sie benötigen 2 Stück)	229698	101,70



Unsere Schaftrohre für Verkehrslenkungstafeln erhalten Sie in vier verschiedenen Größen

Schaftrohre für Verkehrslenkungstafeln

Für jeden Anspruch das Passende: Unsere Schaftrohre für Verkehrslenkungstafeln erhalten Sie in vier verschiedenen Größen. So sind Ihnen bei der Aufstellung keine Grenzen gesetzt. Die Schaftrohre bestehen aus feuerverzinktem Vierkantrohr. Die Maße im Verhältnis zu Wandstärke und Gewicht pro Meter betragen: 60 x 60 = 2 mm; ca. 4 kg/m.

Produkteigenschaften

- Stabiles Vierkantrohr
- Feuerverzinkter Stahl
- Maße im Verhältnis zu Wandstärke und Gewicht pro Meter: 60 x 60 = 2 mm; ca. 4 kg/m

Artikel	Bestell-Nr.	Preis €
Schaftrohr aus verzinktem Vierkantrohr 60 x 60 x 2000 x 2 mm	229699	112,40
Schaftrohr aus verzinktem Vierkantrohr 60 x 60 x 3000 x 2 mm	222422	128,90
Schaftrohr aus verzinktem Vierkantrohr 60 x 60 x 4000 x 2 mm	229700	190,00
Schaftrohr aus verzinktem Vierkantrohr 60 x 60 x 6000 x 2 mm	229701	224,70

Für
Standsicher-
heitsklasse bis
2 x K9 aus-
gelegt

Fußplatte
K1 Koffer

Schilderständer Typ B, schwer

Schilderständer und Aufstellvorrichtungen Typ B, schwer, bis 2 x K9

Umgefallene Verkehrszeichen können zu einer ernsthaften Unfallgefahr werden. Die Standsicherheit von mobilen Verkehrszeichen ist deshalb unabdingbar.

Setzen Sie auf unsere standsicheren Schilderständer für temporäre Verkehrszeichen.

Produkteigenschaften

- Geprüft nach TL-Aufstellvorrichtungen 97
- Aus feuerverzinktem Stahl
- Bügel und Rohr zum Umlegen
- Aufnahme für Schaftrohre bis 60 x 60 mm / Ø 60 mm
- Geprüft mit Fußplatte K1, Typ Koffer oder MB-TL
- Stapelhöhe 14 cm

Artikel	Bestell-Nr.	Preis €
TL-Aufstellvorrichtung Typ B, schwer	3965700060	826,40
Fußplatte Typ K1 – Koffer (ca 36 kg)	39630100301	65,50



Schilderständer Typ C

Schilderständer Typ C, K1-K6

Produkteigenschaften

- Geprüft nach TL-Aufstellvorrichtungen 97
- Aufnahme für Schaftrohre 40 x 40 mm
- Geprüft mit Fußplatte K1, Typ Koffer oder MB-TL
- Sicherung des Schaftrohres im Schilderständer durch doppelte Verschraubung möglich

Artikel	Bestell-Nr.	Preis €
TL-Aufstellvorrichtung Typ C K1-K6	39657000040	243,00



Schilderständer Typ A

Damit
Ihre tempo-
rären Schilder
auch sicher
stehen!

Schilderständer Typ A, K1-K6

Produkteigenschaften

- Geprüft nach TL-Aufstellvorrichtungen 97
- Lieferung mit Sicherungsbügel
- Aufnahme für Schaftrohre 40 x 40 oder 60 x 60 mm / Ø 60 mm
- Mit angeschweißten Fußplattenzapfen
- Passend für Fußplatte MB-TL (ca. 28 kg), K1 (ca. 28 kg)

Artikel	Bestell-Nr.	Preis €
TL-Aufstellvorrichtung Typ A K1-K6 für Schaftrohr 40 x 40 mm	39657000000	313,50
Schilderständer Typ A, K1-K6, 60x60/ Ø 60 mm	223186	325,50

Schaftrohr
siehe S. 83

Quadratpfosten



Banketteinschlagfuß

Banketteinschlagfuß
mit Tasche

Banketteinschlagfuß

Insbesondere im Bereich von Böschungen, auf losem oder rutschigem Untergrund kann die Aufstellung von temporären Schildern zur Herausforderung werden. **Mit dem Banketteinschlagfuß sind Sie bei nahezu jedem Untergrund auf der sicheren Seite.**

Produkteigenschaften

- Feuerverzinkt
- 500 mm Einschlagtiefe
- Entspricht den Anforderungen der TL-Aufstellvorrichtungen und ZTV-St97

Artikel	Bestell-Nr.	Preis €
Banketteinschlagfuß	302BANKFUSS	87,40
Banketteinschlagfuß mit Tasche	302BANKFUTU	132,40
Zubehör		
Quadratpfosten feuerverzinkt 2000 mm	302BANKPF0S	64,40
Quadratpfosten feuerverzinkt 2500 mm	302BANKPFS2	70,10
Quadratpfosten feuerverzinkt 3000 mm	302BANKPFS3	75,90

Signaltechnik



Der LED-Counter ist schnell angebracht und sofort einsatzbereit. Die Anzeige läuft während der gesamten Rotphase.

Ampelanlage LZA 500: Schnell auf- und abgebaut und leicht zu transportieren.

Ampelanlage LZA 500

für Ihre Baustellensicherung

Schnell aufgestellt und einfach in der Bedienung: Mit der Ampelanlage LZA 500 minimieren Sie das Unfallrisiko an Ihrer Baustelle. Mit **80 Hochleistungs-LEDs** ist sie für anfahrende Fahrzeuge **sehr gut sichtbar**. Die Grundausstattung kann bei Bedarf mit weiterem Zubehör ergänzt werden.

Produkteigenschaften

- Kompakte und handliche Bauform
- 7 länderspezifische Signalabläufe und 13 Sprachen möglich
- 52 vorprogrammierte Programme wählbar
- Programmierassistent für eigene Programmabläufe
- Verkehrsabhängige Steuerung auf Anfrage
- Serienmäßige Anschlüsse für Kabelbetrieb
- Funkhandsteuerung für alle Funktionen auf Anfrage
- Nachahmerbetrieb auf Anfrage
- Externe Ein- und Ausgänge
- Integrierter GPS-Empfänger auf Anfrage

Preistabelle Ampelanlage LZA 500

Artikel	Bestell-Nr.	Preis €
Lichtsignalanlage LZA 500-LED, für 12-V-Akkubetrieb, bestehend aus: 2 Signalgebern mit LED-Leuchten, Sonnenblenden, Quarzsteuerung und klappbaren Standrohren, 1 Piloten und 2 Signalgeberwagen mit Akkubehältern, aus verzinktem Stahlblech, gelber Deckel, ohne Akku (zur Versorgung einer Anlage werden zwei Akkus benötigt)	224463	4.392,20
Lichtsignalanlage LZA 500 F-LED mit Funkrückmeldung, 869 MHz 2 Signalgeber mit Sonnenblenden, 2 Signalgeberwagen, 1 Pilot und 2 Funkmodule	240208	7.546,90
Lichtsignalanlage LZA 500-LED FVG/FVA, mit Funkrückmeldung und Radar-Sensoren für verkehrabhängige Steuerung, 869 MHz, 2 Signalgeber mit Sonnenblenden, 2 Signalgeberwagen, 1 Pilot und 2 Funkmodule	248020	10.301,50
Zubehör und Ersatzteile Ampelanlage LZA 500		
Kontrastblende, mit weißer Umrandung, (pro Anlage werden 2 Kontrastblenden benötigt)	227668	208,60
Akku, 12 Volt – 230 Ah (gemessen bei 20-stündiger Entladung) für Antriebs- und Beleuchtungszwecke, extreme Zyklenfestigkeit, Gewicht: ca. 61 kg, Maße: ca. 518 x 276 x 242 mm	256744	690,90
Netz-/Ladegerät 230 V, 12 Volt, 17 A, IP 67, für Blei- und Blei-Gel-Akkus 1,5 m Leitung mit Ringkabelschuhen M8 und Batteriepolklemmen	256742	728,10
Handsteuerung LZA 500 Remote Ausführung 12/24V	248021	3.356,70
Handsteuerung LZA 500 Remote, 230 VAC	240209	3.365,40



RS 2000 LED Leitkegel-Richtstrahler

Moderne, langlebige LED-Technik! Blinkrate 40 x pro Minute.

RS 2000 LED Leitkegel-Richtstrahler

Die leistungsstarke LED-Warnleuchte ist bestückt mit vier Hochleistungs-LEDs. Dadurch ist bis zu 50 Prozent weniger Stromverbrauch möglich als z. B. beim Einsatz von Halogenlampen. Zur einfachen und schnellen Montage auf handelsüblichen 750-mm-Leitkegel. Versorgungsteil für vier Blockbatterien. Geprüft nach BAST TL-Warnleuchten!

Tipp: Achtung, Lieferung ohne Leitkegel!

Info: Sichere und einfache Fixierung durch Flügelmutter.

Artikel	Bestell-Nr.	Preis pro Stück in €
RS 2000 LED Leitkegel-Richtstrahler einseitig	38921311LED	468,50

Leitkegel-Blitz-Richtstrahler

Der Leitkegel-Blitz-Richtstrahler kann schnell und einfach auf dem Verkehrsleitkegel montiert werden. Die Batterie befindet sich im Inneren des Kegels und bietet so einen sicheren Stand. Durchmesser beträgt 180 mm einschließlich Versorgungsteil für vier Blockbatterien, Blitzstableuchte für fünf Monozellen.

Tipp: Achtung, Lieferung ohne Leitkegel!

Info: Schnelle und einfache Montage durch Stecksystem.



Elektronen-Blitzlicht! Vor allem zur Absicherung für Tagesbaustellen geeignet.

Sicherer Stand, da sich die Batterie im Inneren des Kegels befindet.

Leitkegel-Blitz-Richtstrahler für Batterie

Artikel	Bestell-Nr.	Preis pro Stück in €
Leitkegel-Blitz-Richtstrahler für Batterie zweiseitig	32021307000	389,90



Stand- und rutschfest durch ausklappbare Füße.

Euro-Blitz LED

Der Euro-Blitz LED ist sofort einsatzbereit und punktet durch seinen sicheren Stand. Die LED-Technologie sichert Einsatzstellen auf Straßen zuverlässig und sehr gut sichtbar ab.

Produkteigenschaften

- Blitz- und Dauerlicht
- Inklusive Adapter zum Aufstecken auf Faltsignale

- Einschließlich Blei-Gel-Akku 6 V / 7 Ah; automatische Ladebegrenzung und Tiefentladeschutz
- Automatische Ladung im Transportlader

Artikel	Bestell-Nr.	Preis pro Stück in €
Euro-Blitz LED zweiseitig, gelb, Batterieversion	223201	379,50
Euro-Blitz LED zweiseitig, gelb, Akkuversion für Transportlader o. Netzteil	227441	572,90
Zubehör		
Steckernetzteil 230 V/1,5 A	230451	61,10
Kfz-Ladekabel 12/24 V	230452	38,10
Transportlader für Euro-Blitz	230453	134,80
Lade-/Transportbox für bis zu vier Euro-Blitz LEDs	230454	424,60



Leitkegel vollreflektierend

Nach StVO, aus robustem, flexiblem thermoplastischen Kunststoff (teilweise aus Recyclingmaterial). Der retroreflektierende Bereich besteht aus Folie Klasse RA1 oder RA2 und ist in 3 rote und 2 weiße Streifen unterteilt.

Produkteigenschaften

- Vollreflektierend, RA2 und BAST geprüft
- 500 mm (3 kg) und 750 mm (6 kg)
- Gewichtsklasse III
- Für Richt- und Blitz-Richtstrahler geeignet

Leitkegel vollreflektierend

Artikel	Ausführung	Bestell-Nr.	Preis €
Leitkegel	vollreflektierend, Höhe 500 mm, RA1	35025194000	36,90
Leitkegel	vollreflektierend, Höhe 750 mm, RA1	35025193000	70,30
Leitkegel	vollreflektierend, Höhe 500 mm, RA2	35025195000	50,30
Leitkegel	vollreflektierend, Höhe 750 mm, RA2	35025196000	102,00



Leitkegel EU

Einteiliger, rot-orangener Leitkegel aus PVC für den Einsatz im öffentlichen Bereich. Vollflächig rot-weiß retroreflektierend. Erfüllt die Gewichtsklasse II der TL-Kegel. Somit leichter als zweiteilige Reflexkegel mit Recyclingfuß. **Besonders geeignet für „wandernde“ Absicherungen**, die ein häufiges Versetzen der Kegel erfordern (z. B. Markier- und Mäharbeiten).

Produkteigenschaften

- 500 mm (2,5 kg) und 750 mm (4,5 kg)
- Aus PVC
- Einteilig
- Gewichtsklasse II
- Rot-weiß retroreflektierend
- Folientyp RA1 und RA2
- Nach TL und DIN 13422 und BAST geprüft

Leitkegel EU

Artikel	Ausführung	Bestell-Nr.	Preis €
Leitkegel	vollreflektierend, Höhe 500 mm, RA1	3920500RA10	53,50
Leitkegel	vollreflektierend, Höhe 750 mm, RA1	3920750RA10	91,20
Leitkegel	vollreflektierend, Höhe 500 mm, RA2	3920500RA20	63,20
Leitkegel	vollreflektierend, Höhe 750 mm, RA2	3920750RA20	110,40



Einteilig mit Fuß



750 mm mit Griffmulde

Info Regeleinsatzbereiche des Leitkegel nach RSA

Verkehrsleitkegel zählen zu den Verkehrseinrichtungen nach StVO und tragen die Zeichnummer 610. Entsprechend ergibt sich aus der VwV-StVO die Anforderung, dass die beiden Farben (rot und weiß) retroreflektierend sein müssen. Wird ein Leitkegel folglich im Geltungsbereich der StVO eingesetzt, muss er vollretroreflektierend sein.

- **30 cm:** nur für Markierungsarbeiten bei Tageslicht außerhalb von Autobahnen
- **50 cm:** alle Straßen außerhalb von Autobahnen
- **75 cm:** Autobahnen

Die Festlegung zum 75-cm-Leitkegel sollte praxisorientiert angewandt werden. So kann die 75-cm-Ausführung auch problemlos außerhalb von Autobahnen eingesetzt werden. Insbesondere auf Straßen, die im Sinne der RSA unter die Definition „Autobahn“ fallen, ist daher die 75-cm-Variante einzusetzen (Quelle: RSA95).

Abdeckband

Das selbstklebende, nicht reflektierende Abdeckband eignet sich für das Durchkreuzen von lackierten, retroreflektierenden oder innenbeleuchteten Schildern oder einzelnen Zeilen davon. Ein vollständiges oder teilweises Außerkraftsetzen wird damit unter allen Sichtbedingungen bei Tag und Nacht unübersehbar.

Artikel	Ausführung	Bestell-Nr.	Preis €
Abdeckband	für Standardverkehrszeichen 33 m lang, 50 mm breit	07006950050	39,10
Abdeckband	für Standardverkehrszeichen und innenbeleuchtete Verkehrszeichen, 33 m lang, 75 mm breit	07006950075	58,50
Abdeckband	für Vorwegweiser, Tabellenwegweiser, Autobahnbeschilderung, 33 m lang, 100 mm breit	07006950100	78,00



Abdeckband

Tipp

Für einen schonenden Umgang mit Verkehrszeichen werden Auskreuzvorrichtungen empfohlen. Für weitere Informationen nehmen Sie bitte mit unserem kompetenten Innendienst Kontakt auf.



Scotchlane Grundierung

Markierungsfolie A 651E

Markierungsfolie A 651E

Die Markierungsfolie wurde entwickelt, um im Bereich von temporären Arbeitsstellen den Verkehr umzulenken und zu leiten. Die Folie besteht aus hochreflektierendem Material und passt sich ihrem Untergrund individuell an.

Info: Für eine bessere Haftung verwenden Sie vorab unsere **Scotchlane Grundierung** für die Verwendung von Fahrbahn-Markierungsfolien.

Artikel	Ausführung	Bestell-Nr.	Preis €
Scotchlane Stamark Grundierung	Scotch-Lane / Stamark P 50 Grundierung für vorübergehende Markierungen (Gefahrenklasse 2)	236839	389,80
Markierungsfolie A 651 E	Folie Arbeitsstellenmarkierung, 120 mm Breite x 100 m Länge, gelb	46091001735	973,50

Markierungsknopf

Aus Leichtmetall gegossen, Format: rund, Durchmesser: 100 mm, mit Einsatzdolle von 60 mm Länge. Besonders geeignet für Markierungen von Parkplätzen und Abstellflächen, Straßen- und Gehwegen, wo keine Rückstrahlwirkung und Nachtkennzeichnung erforderlich ist.



Markierungsknopf Typ 1/0

Artikel	Ausführung	Bestell-Nr.	Preis €
Markierungsknopf	Typ 1/0 aus Leichtmetall gegossen	351Mark0001	8,40

Folien-Absperr-Band



Folien-Absperr-Band



Absperr-Band in praktischem Abrollkarton!

Folien-Absperr-Band beidseitig rot/weiß markiert. Verwenden Sie zur Absicherung von Baustellen und zur Absperrung von Plätzen das Folien-Absperr-Band. Es ist 500 m lang, ca. 76 mm breit und in einem stabilen Abrollkarton verpackt.

Artikel	Ausführung	Bestell-Nr.	Preis €
Folien-Absperr-Band	500 m lang, ca. 76 mm breit	234212	35,00



Leitschwelle im Detail

Ob temporär oder dauerhaft im Einsatz:

Mit unseren Leit-schwellen sind Sie bestens versorgt. Die Leitboys mit flexiblem Fuß runden die Verkehrsabsicherung perfekt ab.



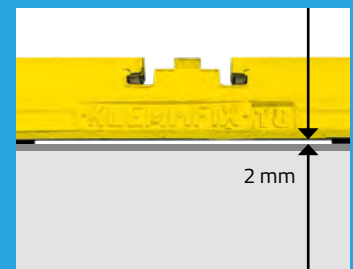
1 Kupplungshaken

- Die einzelnen Elemente der Leitschwelle werden durch einen äußerst stabilen Kupplungshaken mit Sicherheits-schraube miteinander verbunden.
- Das Endstück der Ausführung A besitzt einen Kupplungshaken, Typ B hat eine Sicherungsschraube.



2 Antirutschsystem

- Die acht austauschbaren Noppen des Antirutschsystems (ARS) an der Unterseite der Leitschwelle sorgen für ausgezeichnete Haftung auf der Fahrbahn. Sie lassen sich bei Abnutzung leicht, ohne großen Aufwand austauschen.
- Die Leitschwellen müssen nicht auf der Fahrbahn verklebt werden. Auch eine zusätzliche Befestigung mittels Bodenschrauben ist nicht erforderlich.
- Gegenüber Markierungsnägeln oder Folien verbleiben auf der Fahrbahn keinerlei Rückstände durch Klebereste. Die Gefahr von „Geistermarkierungen“ wird dadurch vermieden.



3 Zwei Millimeter Luft gegen Staunässe

- Das Antirutschsystem an der Unterseite der Leitschwelle sorgt für ausgezeichnete Haftung auf der Fahrbahn, lässt jedoch Oberflächenwasser (Regen) abfließen. Störungen des Verkehrsflusses durch sich stauendes Oberflächenwasser werden so weitestgehend vermieden.

4 Leitboys mit flexiblem Fuß

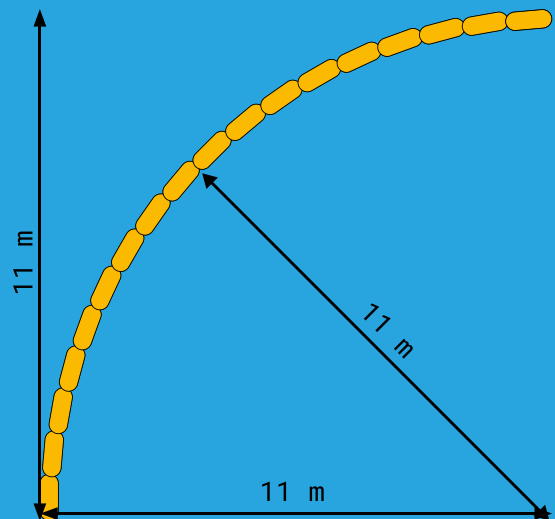
- Durch beiden Führungsnuten und die Rastnocken in der Einschubvorrichtung der Leitschwelle wird der Leitboy arretiert. Er löst sich nicht, wenn er von einem Fahrzeug direkt überfahren wird (siehe Prüfbericht der BAST) und richtet sich selbstständig wieder auf. Die vollständige Warnmarkierung und Verkehrsführung bleiben erhalten.
- Mit dem Folienenschutzrand werden Folienbeschädigungen auf ein Minimum reduziert. Ebene Folienflächen erzielen beste Rückstrahlwerte.



Der Leitboy ist überfahrbar und selbstaufrichtend.

5 90 Grad auf 11 x 11 Meter


- Die stabile, dennoch flexible Verbindung gewährleistet ausreichend Spielraum, um die Leitschwelle in verschiedenen Kurvenradien zu verlagern (90°-Winkel auf ca. 11 x 11 m).



Auch Kurven sind mit der flexiblen Verbindung problemlos möglich.

6 Konturgebender Leuchtbügel

- Unser Leuchtbügel mit 14 Reflektoren ist so konzipiert, dass er mit seiner extrem langen Seitenführung die Form der Leitschwelle in ihrem gesamten Radius nachzeichnet.
- Die Kontur der Schwelle wird deutlich dargestellt. Das ist nachts besonders für Motorradfahrer wichtig, damit diese erkennen können, dass sich auf der Fahrbahn eine Erhebung befindet.



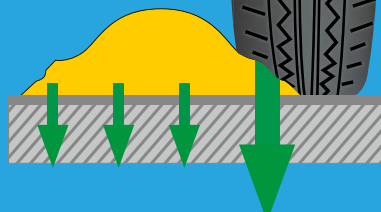
Auf Autobahnen und im Arbeitsstellenbereich muss pro Element (1 m) ein Leuchtbügel eingesetzt werden.

7 Kletterkante

- Die seitlichen Führungsrillen (Kletterkanten) tragen dazu bei, dass die Schwelle beim Anfahren durch Berührung mit dem Autoreifen durch das Gewicht des Fahrzeuges fest auf die Fahrbahn gedrückt wird.
- Das Antirutschsystem an der Unterseite der Leitschwelle sorgt für ausgezeichnete Haftung auf der Fahrbahn und lässt Oberflächenwasser (Regen) abfließen.


Unsere Leitschwelle im Detail

Durch die Kletterkante wirkt die Kraft nach unten, dies sorgt für eine stabile Lage und gute Haftung.



Funktionsweise von Wettbewerbersystemen

Die Kraft wird seitlich abgeleitet und führt zu einer instabilen Lage.





Leitschwelle Einzellement, LN 60



Leitschwelle Einzelement, LN60

Optimale Sichtbarkeit, liegestabil und einfach zu installieren.

Die einzelnen Elemente der Leitschwelle, erhältlich in Gelb oder Weiß, werden durch einen äußerst stabilen Metallhaken miteinander verbunden. Das Antirutschsystem (ARS) an der Unterseite der Leitschwelle sorgt für ausgezeichnete Haftung auf der Fahrbahn. Unsere Leitschwellen müssen nicht auf der Fahrbahn verklebt oder verschraubt werden.

Die seitlichen Führungsrillen (Kletterkanten) tragen dazu bei, dass die Schwelle beim Anfahren durch Berührung mit dem Autoreifen durch das Gewicht des Fahrzeugs fest auf die Fahrbahn gedrückt wird. Leitschwellen können mit Leitboys/Sichtzeichen verschiedener Größen und verschiedener Schraffierungen oder Leitboy-Pollern ausgerüstet werden.

Produkteigenschaften

- BAST-geprüft nach TL-Leitelemente nur in Kombination mit Leitboy III
- NCHRP-350-geprüft durch U.S.FHWA
- Gelbe und weiße Ausführung
- Mit Kupplungshaken und Sicherungsschraube
- Seitliche Kletterkanten
- In Kurven verlegbar: 90° auf ca. 11 x 11 m
- Bruchsicher
- Beständig gegen Frost, Salz, Abgase, Öl etc.
- Antirutschsystem
- Acht auswechselbare Antirutschknoppen
- Maße L x B x H: 1000 x 270 x 90 mm

Artikel	Bestell-Nr.	Preis pro Stück in €
Leitschwelle Modell LN60, gelb, ohne Leuchtbügel	310LN600000	86,60
Leitschwelle Modell LN60, weiß, ohne Leuchtbügel	310LN60000W	80,60



Leitschwelle Endstück A-LN 61

Das abgeschrägte Endstück A für Leitschwellen ist mit einem Kupplungshaken ausgestattet. Es besteht aus Recyclingmaterial und ist mit dem Antirutschsystem ARS ausgestattet.

Produkteigenschaften

- BAST-geprüft nach TL-Leitelemente
- Farbe: gelb oder weiß
- Maße L x B x H: 440 x 270 x 90 mm
- Mit Kupplungshaken und seitlichen Kletterkanten
- Bruchsicher
- Beständig gegen Frost, Salz, Abgase, Öl etc.
- Antirutschsystem

Artikel	Bestell-Nr.	Preis pro Stück in €
Endstück A Modell LN61, gelb, mit Haken	310LN610A00	76,60
Endstück A Modell LN61, weiß, mit Haken	310LN61A000	72,20



Leitschwelle Endstück B-LN 62

Das abgeschrägte Endstück B für Leitschwellen enthält eine Sicherungsschraube. Es besteht aus Recyclingmaterial und ist mit dem Antirutschsystem ARS ausgestattet.

Produkteigenschaften

- BAST-geprüft nach TL-Leitelemente
- Farbe: gelb oder weiß
- Maße L x B x H: 480 x 270 x 90 mm
- Mit Sicherungsschraube und seitlichen Kletterkanten
- Bruchsicher
- Beständig gegen Frost, Salz, Abgase, Öl etc.
- Antirutschsystem

Artikel	Bestell-Nr.	Preis pro Stück in €
Endstück B Modell LN62, gelb, o. Haken	310LN620B00	74,70
Endstück B Modell LN62, weiß, o. Haken	310LN62B000	69,50



Leuchtbügel – L 65



Der Leuchtbügel ist einfach aufsteckbar und muss nicht mit der Leitschwelle verschraubt werden.

Leuchtbügel – L65

Passend für Leitschwelle und Leitboy-Fuß L 54.

Um noch mehr Sicherheit zu gewährleisten, ist je Leitschwellen-Element ein Leuchtbügel zu verwenden. Der Leuchtbügel mit 14 Reflektoren ist so konzipiert, dass er mit seiner extrem langen Seitenführung die Form der Leitschwelle in ihrem gesamten Verlauf nachzeichnet. Besonders bei Dunkelheit ist es wichtig, dass die Kontur der Schwelle deutlich dargestellt wird.

Produkteigenschaften

- BAST-geprüft nach TL-Leitelemente
- Ein Leuchtbügel je Leitschwellen-Element
- Farbe: gelb oder weiß
- Mit 14 gelben Reflektoren
- Leuchtbügel einsteckbar
- Bruchsicher
- Beständig gegen Frost, Salz, Abgase, Öl etc.

Artikel	Bestell-Nr.	Preis pro Stück in €
Leuchtbügel Modell L65, gelb, mit 14 gelben Reflektoren	310L6500000	16,10
Leuchtbügel Modell L65, weiß, mit 14 gelben Reflektoren	31025584W00	17,10




Leitboy III, L82



Unsere Mini-Bake wird für den Einsatz auf der Leitschwelle empfohlen. In Kombination mit der Leitschwelle ist der Leitboy III für den Einsatz auf Autobahnen zugelassen.

Produkteigenschaften

- Beim Einsatz auf Leitschwellen sind Leitboys im Abstand von maximal zehn Metern einzusetzen, empfohlen sind Abstände von fünf Metern
- Das Folienmaß beträgt 50 Prozent einer Standardbake
- Mit flexiblem Gummifuß
- Verschraubter, auswechselbarer Fuß
- Reflexionsklasse RA2
- Mit Folienschutzrand
- Hoch-schlagzäher Spezialkunststoff
- Mit Schraffen- und Pfeilfolie lieferbar



für Leitboy I bis III

Leitboy-Fußplatte Modell L51



Artikel	Ausführung	Bestell-Nr.	Preis pro Stück in €
Leitboy III	Mini-Bake L82 Schraffenfolie, doppelseitig mit Griff rechts-/linksweisend	38925619RL0	98,80
Leitboy III	Mini-Bake L82 Schraffenfolie, doppelseitig mit Griff rechts-/rechtsweisend	38925619RR0	98,80
Leitboy III	Mini-Bake L82 Pfeilfolie, doppelseitig mit Griff rechts-/linksweisend	257805	98,80
Leitboy III	Mini-Bake L82 Pfeilfolie, doppelseitig mit Griff rechts-/rechtsweisend	257806	98,80
Leitboy III	Mini-Bake L82 Schraffenfolie, doppelseitig ohne Griff rechts-/linksweisend	310L820RL00	98,80
Leitboy III	Mini-Bake L82 Schraffenfolie, doppelseitig ohne Griff rechts-/rechtsweisend	3892561RR0G	98,80
Leitboy III	Mini-Bake L82 Pfeilfolie, doppelseitig ohne Griff rechts-/linksweisend	257808	98,80
Leitboy III	Mini-Bake L82 Pfeilfolie, doppelseitig ohne Griff rechts-/rechtsweisend	257809	98,80
Zubehör Fußplatte (Leitboy)			
Leitboy-Fußplatte Mod. L51, gelb		310L5100000	42,70



Leitboy IV, L92



Unser Leitboy wird für den Einsatz auf dem Leitboy-Fuß L54 empfohlen. Der Leitboy IV ist in Kombination mit dem Leitboy-Fuß L54 für den Einsatz auf Autobahnen zugelassen.

Produkteigenschaften

- Im Einsatz mit Fußplatte L54 auch auf Autobahnen zugelassen
- Das Folienmaß beträgt 75 Prozent einer Standardbake
- Mit flexiblem Gummifuß
- Verschraubter, auswechselbarer Fuß
- Reflexionsklasse RA2
- Mit Folienschutzrand
- Hochgradig schlagzäher Spezialkunststoff
- Mit Schraffen- und Pfeilfolie lieferbar



Artikel	Ausführung	Bestell-Nr.	Preis pro Stück in €
Leitboy IV	Schraffenfolie doppelseitig rechts-/linksweisend, mit Griff, Reflexionsklasse RA2	233004	213,70
Leitboy IV	Schraffenfolie doppelseitig rechts-/rechtsweisend, mit Griff, Reflexionsklasse RA2	310LN92RR00	213,70
Leitboy IV	Schraffenfolie einseitig linksweisend, mit Griff, Reflexionskl. RA2	233005	174,60
Leitboy IV	Schraffenfolie einseitig rechtsweisend, mit Griff, Reflexionskl. RA2	233006	174,60
Leitboy IV	Pfeilfolie doppelseitig rechts-/linksweisend, mit Griff, Reflexionskl. RA2	257810	213,70
Leitboy IV	Pfeilfolie doppelseitig rechts-/rechtsweisend, mit Griff, Reflexionskl. RA2	257811	213,70
Leitboy IV	Pfeilfolie einseitig rechtsweisend, mit Griff, Reflexionskl. RA2	257812	174,60
Leitboy IV	Pfeilfolie einseitig linksweisend, mit Griff, Reflexionskl. RA2	254992	174,60
Zubehör Fußplatte (Leitboy)			
	Leitboy-Fußplatte Mod. L54 25594	310L5400000	76,60



Faltsignal

Faltsignale/Faltdreieck

Faltdreiecke mit stabilem Gestell aus verzinktem Stahl und mit schirmartigem Spannmechanismus.

Produkteigenschaften

- Faltdreieck: 700 mm für den Einsatz auf Inner- und Außerortsstraßen
 - Faltdreieck: 900 mm für den Einsatz auf Schnellstraßen und Autobahnen
 - Stabiles Gestell aus verzinktem Stahl
 - Schirmartiger Spannmechanismus sorgt für straffe Spannung
 - Bezug aus PVC-beschichtetem Kunststoffgewebe, weiß
- Aufdruck mit Warndreieck, rot und Aufschrift schwarz
 - Alle VZ gemäß StVO, StVZO sind (gegen Aufpreis) erhältlich und frei wählbar
 - Weitere Symbole, Kombinationen und Zeichen auf Anfrage
 - Lieferung einschließlich Futteral aus PVC-beschichtetem Gewebe

Artikel	Ausführung	Bestell-Nr.	Preis €
Faltsignal 700mm	fluoreszierend, Zeichen 101	300F700S101	301,20
Faltsignal 700mm	fluoreszierend, Zeichen 123	300F700S123	301,20
Faltsignal 700mm	retroreflektierend, Zeichen 101	300F700R101	488,70
Faltsignal 700mm	retroreflektierend, Zeichen 123	300F700R123	488,70
Faltsignal 900mm	fluoreszierend, Zeichen 101	300F900S101	372,50
Faltsignal 900mm	fluoreszierend, Zeichen 123	300F900S123	372,50
Faltsignal 900mm	retroreflektierend, Zeichen 101	300F900R101	602,40
Faltsignal 900mm	retroreflektierend, Zeichen 123	300F900R123	602,40

Absperrprodukte

Absperrpfosten
Typ 460ZB

Absperrpfosten herausnehmbar

Leicht, flexibel, schnell auf- und abgebaut: Das sind die Vorteile unseres herausnehmbaren Absperrpfostens. Der stabile Verschluss und die leichte Handhabung gewähren eine schnelle Absperrung.

Produkteigenschaften

- Länge: 900 mm Überflur
- Herausnehmbar, mit Profilylinderschloss
- Drei Schlüssel, selbsteinrastende Verriegelung
- Mit Bodenhülse Typ 460.40, ca. 400 mm Unterflur
- Feuerverzinkt und weiß beschichtet
- Mit drei rot reflektierenden Leuchtstreifen

Artikel	Ausführung	Gewicht in kg	Bestell-Nr.	Preis €
Absperrpfosten Typ 460ZB	herausnehmbar, Ø 60 mm, mit Profilylinder, weiß/rot	7,0	208245	226,80


 Absperrpfosten
Typ 460PB

Absperrpfosten ortsfest

Dieser Absperr- oder Kettenpfosten kann als Begrenzungspfosten von Fußgängerbereichen, Parkplätzen, Fahrbahnen, Sicherheitszonen und anderen Verkehrsbereichen eingesetzt werden.

Produkteigenschaften

für Dübelbefestigung

- Länge: 900 mm Überflur
- Stahlrohr: Ø 60 x 2,5 mm, mit aufgeschweißter Stahlkappe
- Ortsfest, für Dübelbefestigung

zum Einbetonieren

- Länge: 900 mm Überflur
- Mit Bodenplatte 100 x 150 mm
- Feuerverzinkt und weiß beschichtet
- Mit drei rot reflektierenden Leuchtstreifen

Artikel	Ausführung	Öse	Gewicht in kg	Bestell-Nr.	Preis €
Absperrpfosten Typ 460PB	ortsfest, Ø 60 mm, z. Aufdübeln, feuerverzinkt, weiß/rot	ohne Öse	4,5	208224	73,30
Absperrpfosten Typ 460PB/1	ortsfest, Ø 60 mm, z. Aufdübeln, feuerverzinkt, weiß/rot	mit 1 Öse	4,5	208225	77,70
Absperrpfosten Typ 460PB/2	ortsfest, Ø 60 mm, z. Aufdübeln, feuerverzinkt, weiß/rot	mit 2 Ösen	4,5	208226	78,80


 Absperrpfosten
Typ 460PBG

 Absperrpfosten
Typ 460BG

Absperrpfosten ortsfest, gelb/schwarz

Besonders gut geeignet für Absperrungen auf Betriebs- und Privatgelände. Sie sorgen für Aufmerksamkeit und schützen gefährdete Bereiche einfach und effektiv vor Unfällen.

Produkteigenschaften

für Dübelbefestigung

- Länge: 900 mm Überflur
- mit Bodenplatte 100 x 150 mm
- Feuerverzinkt und gelb beschichtet mit drei schwarzen Streifen

zum Einbetonieren

- Länge: 900 mm Überflur
- Ortsfest, zum Einbetonieren, Ø 60
- mit Erdanker
- Feuerverzinkt und gelb beschichtet mit drei schwarzen Streifen

Artikel	Ausführung	Gewicht in kg	Bestell-Nr.	Preis €
Absperrpfosten Typ 460PBG	ortsfest, Ø 60 mm, zum Aufdübeln, feuerverzinkt, gelb / schwarz	4,5	208227	73,30
Absperrpfosten Typ 460BG	ortsfest, Ø 60 mm, zum Einbetonieren, feuerverzinkt, gelb / schwarz	4,5	208201	61,50


 Absperrpfosten
Typ 470PB

Absperrpfosten ortsfest, eckig

Absperrpfosten aus Stahlrohr 70 x 70 mm, sind sehr stabile Begrenzungspfosten für alle erdenklichen Bereiche einsetzbar. Mit aufgeschweißter Stahlkappe, 900 mm Überflur.

Produkteigenschaften

für Dübelbefestigung

- Länge: 900 mm Überflur
- Mit Bodenplatte 100 x 150 mm
- Feuerverzinkt

- Weiß beschichtet, mit drei rot reflektierenden Leuchtstreifen
- Optional mit oder ohne Ösen
- Sehr stabil

Artikel	Ausführung	Öse	Gewicht in kg	Bestell-Nr.	Preis €
Absperrpfosten Typ 470PB	ortsfest z. Aufdübeln, 70 x 70 mm, feuerverzinkt, weiß/rot	ohne Öse	6	208466	112,90
Absperrpfosten Typ 470PB/1	ortsfest z. Aufdübeln, 70 x 70 mm, feuerverzinkt, weiß/rot	mit 1 Öse	6	208467	117,20
Absperrpfosten Typ 470PB/2	ortsfest z. Aufdübeln, 70 x 70 mm, feuerverzinkt, weiß/rot	mit 2 Ösen	6	208468	118,40

Absperrpfosten
Typ 460FUBBodenhülse
Typ 470.60

Absperrpfosten umlegbar

Effizient und flexibel: Der umlegbare Absperrpfosten mit Dreikantverschluss und selbsteinrastender Verriegelung eignet sich ideal bei häufigem Sperren und Freigeben von Bereichen. Geprüft nach DIN 3223.

Produkteigenschaften

für Dübelbefestigung

- Länge: 900 mm Überflur
- Mit Bodenplatte 100 x 150 mm
- Feuerverzinkt und weiß beschichtet mit drei rot reflektierenden Leuchtstreifen

zum Einbetonieren

- Länge: 900 mm Überflur
- Mit Bodenhülse Typ 470.60
- Ca. 400 mm Unterflur
- Feuerverzinkt und weiß beschichtet mit drei rot reflektierenden Leuchtstreifen

Artikel	Ausführung	Gewicht in kg	Bestell-Nr.	Preis €
Absperrpfosten Typ 460FUB	umlegbar mit Dreikantverschluss, zum Aufdübeln, Ø 60 mm, feuerverzinkt, weiß/rot	6,5	208210	200,90
Absperrpfosten Typ 460FUHB	umlegbar mit Dreikantverschluss, zum Einbetonieren, Ø 60 mm, feuerverzinkt, weiß/rot inkl. Bodenhülse	8,5	208212	230,90

Absperrpfosten
Typ 460UZB

Bodenhülse

Absperrpfosten umlegbar, abschließbar

Flexibel und einfach in der Handhabung: Entscheiden Sie mit dem umlegbaren Absperrpfosten selbst, wann Sie Ihre Zufahrt oder Parkplätze freigeben. So behalten Sie die volle Kontrolle.

Produkteigenschaften

für Dübelbefestigung

- Länge: 900 mm Überflur
- Mit Bodenplatte 100 x 150 mm
- Feuerverzinkt und weiß beschichtet mit drei rot reflektierenden Leuchtstreifen

zum Einbetonieren

- Länge: 900 mm Überflur
- Mit Bodenhülse Typ 470.60
- Ca. 400 mm Unterflur
- Feuerverzinkt und weiß beschichtet mit drei rot reflektierenden Leuchtstreifen

Artikel	Ausführung	Gewicht in kg	Bestell-Nr.	Preis €
Absperrpfosten Typ 460UZB	umlegbar zum Aufdübeln, mit Profilzylinder, Ø 60 mm, feuerverzinkt, weiß/rot	6,5	208235	244,90
Absperrpfosten Typ 460UZHB	umlegbar zum Einbetonieren, mit Profilzylinder, Ø 60 mm, feuerverzinkt, weiß/rot, inkl. Bodenhülse	8,5	208237	274,90

Absperrpfosten
Typ 470FZBAbsperrpfosten
Typ 470ZB

Absperrpfosten herausnehmbar, eckig

Ideal für Absperrungen von Zu-/Einfahrten und in Fußgängerzonen. Die herausnehmbaren Absperrpfosten bieten Ihnen ein Höchstmaß an Flexibilität.

Produkteigenschaften

- Länge: 900 mm Überflur
- Herausnehmbar, mit Profilzylinderschloss
- Dreikantverschluss nach DIN 3223
- Mit Bodenhülse Typ 470.10

- Ca. 500 mm Unterflur
- Selbsteinrastende Verriegelung
- Feuerverzinkt und weiß beschichtet mit drei rot reflektierenden Leuchtstreifen

Artikel	Ausführung	Gewicht in kg	Bestell-Nr.	Preis €
Absperrpfosten Typ 470FZB	herausnehmbar 70 x 70 mm, mit Dreikantverschluß und Profilzylinder, feuerverzinkt, weiß/rot, inkl. Bodenhülse	12	208459	299,90
Absperrpfosten Typ 470ZB	herausnehmbar 70 x 70 mm, mit Profilzylinder, feuerverzinkt, weiß/rot, inkl. Bodenhülse	13	208489	261,60


 Absperrpfosten
Typ 470FUZB

Absperrpfosten umlegbar, eckig

Der umlegbare Absperrpfosten ist ausgestattet mit einem Profilzylinderschloss, drei Schlüsseln und Dreikantverschluss nach DIN 3223. Die Verriegelung rastet beim Umlegen sofort ein.

Produkteigenschaften

für Dübelbefestigung

- Länge: 900 mm Überflur
- Mit Bodenplatte 100 x 150 mm
- Feuerverzinkt und weiß beschichtet mit drei rot reflektierenden Leuchtstreifen

zum Einbetonieren

- Länge: 900 mm Überflur
- Mit Bodenhülse Typ 470.60
- Ca. 400 mm Unterflur
- Feuerverzinkt und weiß beschichtet mit drei rot reflektierenden Leuchtstreifen

Artikel	Ausführung	Gewicht in kg	Bestell-Nr.	Preis €
Absperrpfosten Typ 470FUZB	umlegbar mit Dreikantverschluss und Profilzylinder zum Aufdübeln, 70 x 70 mm, weiß/rot	9	208455	300,50
Absperrpfosten Typ 470FUZHB	umlegbar mit Dreikantverschluss und Profilzylinder zum Einbetonieren, 70 x 70 mm, weiß/rot, inkl. Bodenhülse	11	208457	330,50


 Absperrpfosten
Typ 470UZB

Bodenhülse

Absperrpfosten umlegbar, eckig

Der umlegbare Absperrpfosten eignet sich ideal zur Sperrung von Parkplätzen und Privatflächen. Mit dem integrierten Profilzylinderschloss lässt sich der Pfosten nach Belieben umlegen.

Produkteigenschaften


für Dübelbefestigung

- Länge: 900 mm Überflur
- Mit Bodenplatte 100 x 150 mm
- Feuerverzinkt und weiß beschichtet mit drei rot reflektierenden Leuchtstreifen

zum Einbetonieren

- Länge: 900 mm Überflur
- Mit Bodenhülse
- Ca. 400 mm Unterflur
- Feuerverzinkt und weiß beschichtet mit drei rot reflektierenden Leuchtstreifen

Artikel	Ausführung	Gewicht in kg	Bestell-Nr.	Preis €
Absperrpfosten Typ 470UZB	umlegbar zum Aufdübeln, mit Profilzylinder, 70 x 70 mm, feuerverzinkt, weiß/rot	7	208483	254,70
Absperrpfosten Typ 470UZHB	umlegbar zum Einbetonieren, mit Profilzylinder, 70 x 70 mm, feuerverzinkt, weiß/rot, inkl. Bodenhülse	9,5	208485	284,70


 Absperrpfosten
Typ 471SUZB

Absperrpfosten umlegbar, eckig

Der umlegbare Absperrpfosten mit einer Länge von 500 mm Überflur ist besonders praktisch in der Handhabung und optimal zum Absperrn von Parkplätzen und Einfahrten.

Produkteigenschaften

für Dübelbefestigung

- Länge: 500 mm Überflur
- Mit Bodenplatte 100 x 150 mm oder zur Befestigung an Bodenhülse Art.-Nr. 470.60
- Feuerverzinkt und weiß beschichtet mit zwei rot reflektierenden Leuchtstreifen

Artikel	Ausführung	Gewicht in kg	Bestell-Nr.	Preis €
Absperrpfosten Typ 471SUZB	umlegbar, Vierkantrohr 70 x 70 mm, Überflur 500 mm, für Dübelbefestigung, mit Profilzylinder feuerverzinkt, weiß/rot	6	208496	264,40

Absperrpfosten
Typ 470BG und
Typ 470PBGAbsperrpfosten
Typ 470PBG

Absperrpfosten eckig, gelb

Heben Sie sich farblich ab - unsere gelben Absperrpfosten mit schwarzen Streifen stechen sofort ins Auge. Das Stahlrohr ist feuerverzinkt und hat eine Länge von 900 mm Überflur.

Produkteigenschaften

für Dübelbefestigung

- Länge: 900 mm Überflur
- Mit Bodenplatte 100 x 150 mm
- Feuerverzinkt und gelb beschichtet mit drei schwarzen Streifen

zum Einbetonieren

- Länge: 900 mm Überflur
- Mit Erdanker
- Feuerverzinkt und gelb beschichtet mit die schwarzen Streifen

Artikel	Ausführung	Gewicht in kg	Bestell-Nr.	Preis €
Absperrpfosten Typ 470PBG	ortsfest, zum Aufdübeln, 70 x 70 mm, feuerverzinkt, gelb/schwarz	6,5	208469	112,90
Absperrpfosten Typ 470BG	ortsfest, zum Einbetonieren, 70 x 70 mm, feuerverzinkt, gelb/schwarz	7,5	208438	98,20

Absperrpfosten
Typ 489B

Absperrpfosten rund, rot/weiß

Mit diesem Absperrpfosten in rot-weißer Farbe sorgen Sie, z. B. auf Gehwegen oder anderen Sicherheitsbereichen, für mehr Aufmerksamkeit.

Produkteigenschaften

zum Einbetonieren

- Länge: 900 mm Überflur
- Ortsfest
- Mit Erdanker, Gesamtlänge: 1300 mm
- Feuerverzinkt und weiß beschichtet mit drei rot reflektierenden Leuchtstreifen

Artikel	Ausführung	Gewicht in kg	Bestell-Nr.	Preis €
Absperrpfosten Typ 489B	ortsfest Ø 89 mm, zum Einbetonieren, feuerverzinkt, weiß/rot	7,5	208765	132,70

Absperrpfosten
Typ 489BG

Absperrpfosten rund, gelb

Der runde Absperrpfosten ist feuerverzinkt, gelb beschichtet und mit schwarzen Streifen versehen. Mit seinem Erdanker ist er besonders geeignet für eine ortsfeste Nutzung.

Produkteigenschaften

zum Einbetonieren

- Länge: 900 mm Überflur
- Ortsfest
- Mit Erdanker
- Feuerverzinkt und gelb beschichtet mit drei schwarzen Streifen

Artikel	Ausführung	Gewicht in kg	Bestell-Nr.	Preis €
Absperrpfosten Typ 489BG	ortsfest, Ø 89 mm, zum Einbetonieren, feuerverzinkt, gelb/schwarz	9	208766	132,70



Absperrpfosten herausnehmbar

Geeignet für die Absperrung von Straßen und Plätzen. Der Dreikantverschluss wird von der Feuerwehr für Flächen und Zufahrtswege nach DIN 14 090 empfohlen.

Produkteigenschaften

zum Einbetonieren

- Länge: ca. 1000 mm Überflur
- Feuerverzinktes Stahlrohr m. Wandst. 3,6 mm

Artikel	Ausführung	Bestell-Nr.	Preis €
Vierkantpfosten 70 x 70 mm	feuerverzinkt, mit Bodenhülse	603BH00VV70	208,80
	feuerverzinkt, mit Bodenhülse, mit zwei rot reflektierenden Leuchtstreifen	603BH00VR70	230,80
	feuerverzinkt und weiß beschichtet, mit Bodenhülse, mit zwei rot reflektierenden Leuchtstreifen	603BH00VL70	262,20
Rundpfosten Ø 60 mm	feuerverzinkt, mit Bodenhülse	603BH00RV60	194,50
	feuerverzinkt, mit Bodenhülse, mit zwei rot reflektierenden Leuchtstreifen	603BH00RR60	212,80
	feuerverzinkt und weiß beschichtet, mit Bodenhülse, mit zwei rot reflektierenden Leuchtstreifen	603BH00RL60	240,60
Rundpfosten Ø 101,6 mm	feuerverzinkt, mit Bodenhülse	603BH00RV10	407,00
	feuerverzinkt, mit Bodenhülse, mit zwei rot reflektierenden Leuchtstreifen	603BH00RR10	458,10
	feuerverzinkt und weiß beschichtet, mit Bodenhülse, mit zwei rot reflektierenden Leuchtstreifen	603BH00RL10	505,10
Zubehör			
Bodenhülse	400 mm lang für Vierkantpfosten 70 x 70 mm	603BHNN0470	29,60
Bodenhülse	400 mm lang für Rundpfosten Ø 60 mm	603BHNN0460	25,30
Bodenhülse	400 mm lang für Rundpfosten Ø 101,6 mm	603BH000400	40,70
Abdeckkappe	für Bodenhülse 70 x 70 mm	603ABDK7070	9,90
Abdeckkappe	für Bodenhülse Ø 60 mm	25010600001	16,80
Abdeckkappe	für Bodenhülse Ø 101,6 mm	603ABDK1016	41,70



Absperrpfosten umklappbar

Produkteigenschaften

- Länge: ca. 820 mm Überflur
- Vierkantrohr 70 x 70 mm, feuerverzinkt
- **Modell A:** mit Zylinderschloss und Dreikantverschluss (Öffnung: mit Hydrantenschlüssel nach DIN 3223)
- **Modell B:** mit Dreikantverschluss

Artikel	Ausführung	Bestell-Nr.	Preis €
Absperrpfosten Modell A zum Einbetonieren	mit Bodenhülse, feuerverzinkt, mit 2 Schlüsseln	604A000VV70	274,90
	mit Bodenhülse, feuerverzinkt, mit 2 Schlüsseln und mit 2 rot reflektierenden Leuchtstreifen	604A000VR70	293,40
	weiß beschichtet, mit Bodenhülse mit 2 Schlüsseln und 2 rot reflektierenden Leuchtstreifen	604A000VL70	324,90
Absperrpfosten Modell B zum Einbetonieren	mit Bodenhülse, feuerverzinkt	604B000VV70	237,00
	mit Bodenhülse und 2 rot reflektierenden Leuchtstreifen, feuerverzinkt	604B000VR70	255,60
	weiß beschichtet, mit Bodenhülse und 2 rot reflektierenden Leuchtstreifen	604B000VL70	286,80
Absperrpfosten Modell A für Dübelbefestigung	feuerverzinkt, mit 2 Schlüsseln	604AP00VV70	255,40
	feuerverzinkt, mit 2 rot reflektierenden Leuchtstreifen und 2 Schlüsseln	604AP00VR70	274,10
Absperrpfosten Modell B für Dübelbefestigung	weiß beschichtet, mit 2 rot reflektierenden Leuchtstreifen und 2 Schlüsseln	604AP00VL70	305,40
	feuerverzinkt	604BP00VV70	239,70
Absperrpfosten Modell B für Dübelbefestigung	feuerverzinkt, mit 2 rot reflektierenden Leuchtstreifen	604BP00VR70	258,30
	weiß beschichtet, mit 2 rot reflektierenden Leuchtstreifen	604BP00VL70	289,60
Zubehör			
Dreikant-Standardschlüssel		39447050000	13,40
Zylinderschlüssel		603PA002000	10,60
Kombischlüssel		603KOMB0000	5,40
Bodenhülse feuerverzinkt, 400 mm lang		604BHUK0400	62,80
Dreikantschlüssel M10		603PA001000	4,80



Kettenpfosten feuerverzinkt

Aus feuerverzinktem Stahlrohr in Ø 60 mm oder Ø 76 mm mit aufgeschweißter Kappe. Wahlweise mit 1 oder 2 Ösen. Der Kettenpfosten ist geeignet für alle Bodenhülstentypen.

Produkteigenschaften

zum Einbetonieren

- Geeignet für alle Bodenhülstentypen
- Stahlrohr Ø 60 oder Ø 76 mm
- Gesamtlänge: 1300 mm oder 1500 mm
- Feuerverzinkt mit zwei rot reflektierenden Leuchtstreifen

Artikel	für Rohr Ø in mm	Ausführung	Länge in mm	Öse	Bestell-Nr.	Preis €
Kettenpfosten feuerverzinkt	60	ohne Ringe	1300	1	60020001000	43,50
	60	ohne Ringe	1300	2	60010001000	43,50
	60	2 Ringe	1300	1	60020003000	58,50
	60	2 Ringe	1300	2	60010003000	58,50
	60	ohne Ringe	1500	1	60020001100	50,30
	60	ohne Ringe	1500	2	60010001100	50,30
	60	2 Ringe	1500	1	60020003100	63,10
	60	2 Ringe	1500	2	60010003100	63,10
	76	ohne Ringe	1300	1	60050001000	76,40
	76	ohne Ringe	1300	2	60040001000	76,40
	76	2 Ringe	1300	1	60050003000	91,30
	76	2 Ringe	1300	2	60040003000	91,30
	76	ohne Ringe	1500	1	60050001100	81,10
	76	ohne Ringe	1500	2	60040001100	81,10
	76	2 Ringe	1500	1	274269	96,40
	76	2 Ringe	1500	2	60040003100	96,40



Kettenpfosten weiß beschichtet

Weiß beschichteter Kettenpfosten in Ø 60 mm oder Ø 76 mm mit aufgeschweißter Kappe. Wahlweise mit 1 oder 2 Ösen. Der Kettenpfosten ist geeignet für alle Bodenhülstentypen.

Produkteigenschaften

zum Einbetonieren

- Geeignet für alle Bodenhülstentypen
- Stahlrohr Ø 60 oder Ø 76 mm
- Gesamtlänge: 1300 oder 1500 mm
- Weiß beschichtet mit zwei rot reflektierenden Leuchtstreifen

Artikel	für Rohr Ø in mm	Ausführung	Länge in mm	Öse	Bestell-Nr.	Preis €
Kettenpfosten weiß beschichtet	60	ohne Ringe	1300	1	60020004000	72,80
	60	ohne Ringe	1300	2	60010004000	72,80
	60	2 Ringe	1300	1	60020006000	85,40
	60	2 Ringe	1300	2	60010006000	85,40
	60	ohne Ringe	1500	1	60020004100	79,60
	60	ohne Ringe	1500	2	60010004100	79,60
	60	2 Ringe	1500	1	60020006100	89,10
	60	2 Ringe	1500	2	60010006100	89,10
	76	ohne Ringe	1300	1	60050004000	107,50
	76	ohne Ringe	1300	2	60040004000	107,50
	76	2 Ringe	1300	1	60050006000	126,30
	76	2 Ringe	1300	2	60040006000	126,30
	76	ohne Ringe	1500	1	60050004100	112,00
	76	ohne Ringe	1500	2	60040004100	112,00
	76	2 Ringe	1500	1	60050006100	135,80
	76	2 Ringe	1500	2	60040006100	135,80



Absperpfosten

Aus feuerverzinktem Stahlrohr in \varnothing 60 mm oder \varnothing 76 mm mit aufgeschweißter Kappe. Auf Wunsch gerne auch weiß beschichtet. Geeignet für alle Bodenhülstypen.

Produkteigenschaften

zum Einbetonieren

- Geeignet für alle Bodenhülstypen
- Stahlrohr \varnothing 60 oder \varnothing 76 mm
- Gesamtlänge: 1300 oder 1500 mm
- Feuerverzinkt oder weiß beschichtet mit zwei rot reflektierenden Leuchtstreifen

Artikel	für Rohr \varnothing in mm	Ausführung	Länge in mm	Bestell-Nr.	Preis €
Absperpfosten feuerverzinkt	60	ohne Ringe	1300	60230001000	42,90
	60	2 Ringe	1300	60230003000	51,90
	60	ohne Ringe	1500	60230001100	46,00
	60	2 Ringe	1500	60230003100	55,50
	76	ohne Ringe	1300	60260001000	53,30
	76	2 Ringe	1300	60260003000	64,90
	76	ohne Ringe	1500	60260001100	59,10
	76	2 Ringe	1500	60260003100	78,70
	60	ohne Ringe	1300	60230004000	73,60
	60	2 Ringe	1300	60230006000	80,10
Absperpfosten feuerverzinkt und weiß beschichtet	60	ohne Ringe	1500	60230004100	77,00
	60	2 Ringe	1500	60230006100	93,10
	76	ohne Ringe	1300	60260004000	86,10
	76	2 Ringe	1300	60260006000	105,90
	76	ohne Ringe	1500	60260004100	92,20
	76	2 Ringe	1500	60260006100	112,00



Verschiedene Ausführungen der Ketten.

Absperrketten

Absperrketten sollten sich stets dem Erscheinungsbild ihrer Umgebung anpassen. Aus diesem Grund bieten wir Ketten in unterschiedlichen Ausführungen an. Bitte geben Sie bei der Bestellung die benötigte Meterzahl an.

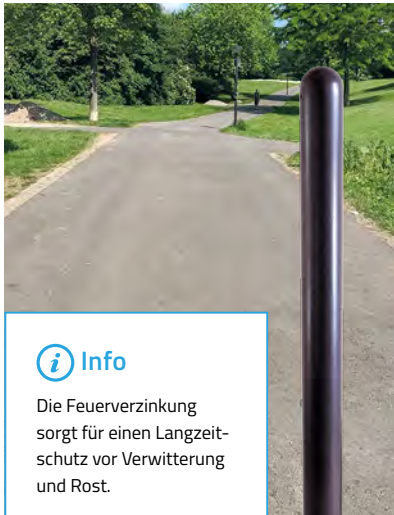
Produkteigenschaften

- Material: Kunststoff oder Stahl
- Gliederstärke 6 mm oder 8 mm
- Farbe: rot/weiß oder feuerverzinkt
- Hochwertig und belastbar



Absperpfosten und Kette sollten stets zusammenpassen.

Artikel	Gliederstärke mm	Prüflast kg	Zerflast kg	Bestell-Nr.	Preis €
Kunststoffkette rot/weiß (Sichtkette)	6	ungeprüft	ungeprüft	6011100S000	2,40
Kunststoffkette rot/weiß	6	200	340	60111002000	18,40
Kunststoffkette rot/weiß	8	340	530	60111002100	18,70
Stahlkette, feuerverzinkt	6	450	1700	60111001000	8,00
Stahlkette, feuerverzinkt	8	800	3000	60111001100	13,60
Stahlkette, feuerverzinkt und rot/weiß beschichtet	6	450	1700	60111003100	11,40
Verbindungsglied, Kunststoff	6	-	-	60111002001	1,40
Verbindungsglied, Kunststoff	8	-	-	60111002101	1,70
Verbindungsglied, feuerverzinkt	6	-	-	60111001001	3,20
Verbindungsglied, feuerverzinkt	8	-	-	60111001101	3,20
Verbindungsglied, feuerverzinkt und rot/weiß beschichtet	6	-	-	60111003101	3,20



Info

Die Feuerverzinkung sorgt für einen Langzeitschutz vor Verwitterung und Rost.

RAL 7016
anthrazit

Stilpoller aus Stahlrohr

Absperrpfosten – Stilpoller

Der schlichte und elegante Stilpoller eignet sich besonders in Parkanlagen oder um Fußgängerzonen vom Straßenverkehr abzugrenzen.

Produkteigenschaften

zum Einbetonieren

- Mit Halbkugelskopf
- Ortsfest
- Mit Erdanker

- Gesamtlänge: ca. 1300 mm
- Länge: 950 mm Überflur
- Stahlrohr Ø 102 mm

Artikel	Ausführung	Gewicht in kg	Bestell-Nr.	Preis €
Stilpoller aus Stahlrohr Typ 494B	ortsfest, zum Einbetonieren, Ø 102 mm, mit Halbkugel, beschichtet, RAL 7016	9	208790	195,60

Absperrpoller


Absperrpoller dienen nicht nur der Sicherheit und Begrenzung, sondern erfüllen zusätzlich auch die Funktion eines Zierobjekts.

Produkteigenschaften

- Material: Korpus aus Stahlrohr, Ø 102 mm, feuerverzinkt
- Kopf aus Aluminiumguss
- Farbe: pulverbeschichtet im Farbton DB 703 (Anthrazit-Eisenglimmer)
- Ortsfeste Ausführung zum Einbetonieren
- Größe: über Boden 800/900 mm, Gesamthöhe 1.200 mm
- Gewicht: ca 7,5 bis 12,5 kg



Poller mit Kopf aus Aluminiumguss



Fuß mit „Steck-Klick-System“



Absperrpoller Modell F710, zylindrische Form

Modell FB11, historische Form

Modell F671, historische Form

Modell F311, mit Bodenhülse, zylindrische Form

Info

Unsere Absperrpoller erhalten Sie in vielen unterschiedlichen Varianten. Zusätzlich gibt es für dieses Modell ein umfangreiches Portfolio an Zubehör. Bei Fragen wenden Sie sich gerne an unser Beratungsteam.

Preisliste Absperrpoller

Artikel	Bestell-Nr.	Preis
Absperrpoller Stahl Typ F 310 zum ortsfesten Einbau	606F3100000	482,10
Absperrpoller Aluguss Typ F 670 zum ortsfesten Einbau	606F6700000	523,90
Absperrpoller Stahl Typ F 710 zum ortsfesten Einbau	606F7100000	378,80
Absperrpoller Aluguss Typ F 810 zum ortsfesten Einbau	606F8100000	698,30
Absperrpoller Stahl Typ F 311 zum Herausnehmen	606F3110000	723,10
Absperrpoller Aluguss Typ F 511 zum Herausnehmen	606F5110000	831,10
Absperrpoller Aluguss Typ F 671 zum Herausnehmen	606F6710000	759,90
Absperrpoller Stahl Typ F 711 zum Herausnehmen	606F7110000	634,40
Absperrpoller Aluguss Typ F 811 zum Herausnehmen	606F8110000	949,10
Zubehör		
Bodenhülse, klein, für Poller F711	606FB00F711	103,40
Abdeckkappe für Bodenhülse für Poller F711	606FA00F711	43,50
Kettenösen für Poller Modell 670, 710, 810	606KE000000	19,10
Kettenösen für Poller Modell 310/311	257705	31,90
Dreikantschlüssel M 12 für Poller	606FD000000	3,90
Schäkel, vierkant, für Ziersichtkette	606FVSK0000	31,60
Ziersichtkette fv. geschwärzt passend für alle Typen F 1852/m	606FK000000	55,60

Tipp

Alle herausnehmbaren Poller sind mit unserem „Steck-Klick-System“ ausgestattet, wobei der Poller beim Einsetzen in die Bodenhülse einrastet und sich verschließt. Zum Öffnen wird der Dreikantschlüssel M12 benötigt. Alle Poller sind mit Kettenösen lieferbar. Farbbeschichtungen nach allen RAL-Farben möglich!

Bitte wenden Sie sich an unser Beratungsteam!

Telefon: +49 (0) 881 642-0 ▪ E-Mail: vertrieb@bremicker-vt.de



Überfahrbare Poller

Die überfahrbaren Poller sind aus **extrem widerstandsfähigem und langlebigem Kunststoff**.

Die Poller sind ideal zur Trennung von Verkehrsflächen, Fahrspurabgrenzungen, als Anfahrmарke oder zur Verhinderung von Fahrzeugschäden geeignet. Besonders in sehr engen Bereichen kommt es häufig zu Anfahrschäden bei fix montierten Pollern aus Metall. Hier können Sie mit unseren überfahrbaren Pollern Schäden an Fahrzeug und Poller auf ein Minimum reduzieren sowie gleichermaßen die Sicherheit erhöhen.

Produkteigenschaften

- Extrem widerstandsfähiger Kunststoff
- Einfache Montage
- Farbecht, kein Ausbleichen durch ultraviolette Strahlung
- Farben: schwarz, weiß, orange
- Mit reflektierenden Folienstreifen in diversen Standardfarben
- Mit zwei Glasreflektoren am stabilen Fuß
- Ø 85 mm
- Größen: 400 mm, 800 mm oder 1.000 mm
- Gewicht: ca. 1,9 kg bzw. 2,1 kg
- Inkl. Bodenanker SCHWER



Ersatzteil: Bodenanker SCHWER

Für überfahrbaren Poller

- M16 x 125 Innengewinde
- Außen Ø 20 mm
- Länge: 120 mm
- Stahl verzinkt



Gewindestift

Mit Innensechskant und Kegelhülse (M16 x 30 mm aus NIRO A2)

Um bei vorübergehender Demontage das Verschmutzen der Bodenhülse zu verhindern.

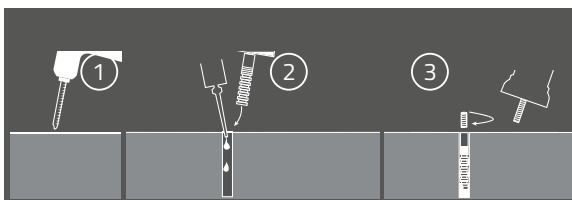
Empfehlung: Vorher Einfetten!

Preistabelle Überfahrbare Poller und Zubehör

Artikel	Höhe in mm	Bestell-Nr.	Preis pro Stück in €
Überfahrbare Poller			
Poller überfahrbar, orange mit 2 weißen Reflexstreifen	400	230436	204,20
Poller überfahrbar, orange mit 2 weißen Reflexstreifen	800	379SR800W20	273,30
Poller überfahrbar, schwarz mit 2 weißen Reflexstreifen	800	379SR80SW20	273,30
Poller überfahrbar, schwarz mit 2 weißen Reflexstreifen	1000	379SR10SW20	319,00
Poller überfahrbar, weiß mit 2 weißen Reflexstreifen	800	230437	273,30
Poller überfahrbar, weiß mit 2 weißen Reflexstreifen	1000	379SR10WW20	319,00
Poller überfahrbar, weiß mit 2 roten Reflexstreifen	800	379SR80WR20	296,20
Poller überfahrbar, weiß mit 2 roten Reflexstreifen	1000	379SR10WR20	342,10
Zubehör			
Bodenanker SCHWER Stahl verzinkt		37906280000	51,20
Dichtungsring, transparent, außen Ø 94mm, innen Ø 23 mm		379DICHRING	1,70
Gewindestifte mit ISK und Kegelhülse M16 x 30 mm Edelstahl A2		37910447425	4,60
Zwei-Komponenten-Kleber mit Mischrohr		37901851200	61,00

Info

Montage mit Bodenanker



Einfache Montage in nur 3 Schritten.

- 1 Bohrung ca. Ø 24 mm
- 2 Poller und Bodenanker mit Zwei-Komponenten-Kleber einsetzen und vollständig aushärten lassen. Der Dichtungsring zwischen Bodenanker und Poller schützt vor dauerhafter Verklebung.
- 3 Nach der Klebstofftrocknung ist der Poller belastbar. Wenn der Poller nicht dauerhaft verklebt wird, schützt ein Gewindestift mit Innensechskant den Bodenanker während kurzzeitiger Demontage vor Verschmutzung.

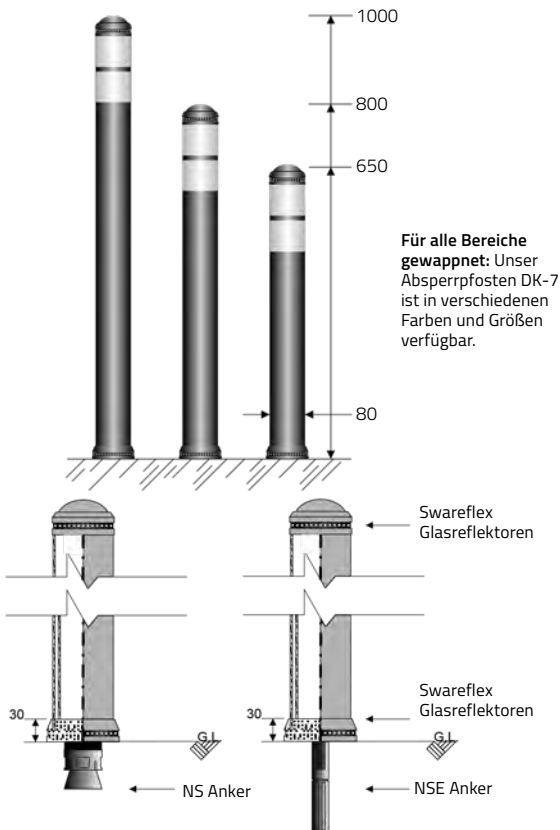
Tipp

Natürlich haben wir auf Wunsch auch weitere Poller in unserem Sortiment. Bitte wenden Sie sich an unser Beratungsteam!

Telefon: +49 (0) 881 642-0 • E-Mail: vertrieb@bremicker-vt.de



STADT



Absperrpoller - DK-7 Serie

Die DK-7 Serie verspricht Qualität & Funktionalität.

Alle Absperrpfosten der DK-7 Serie sind als verstärkte Ausführung (EST-Modell) sowie als weiche Variante (NST-Modell) erhältlich.

Produkteigenschaften

- Ästhetisch nicht von Stahl zu unterscheiden
- CE-zertifiziert 12899-3:2007
- TÜV-zertifiziert
- Swareflex Reflektoren
- Kein teurer Austausch
- Ab 50 Stück Farbe und Design nach Wunsch produzierbar
- Verschiedene Bodenanker und Hülsen möglich
- Einfache Montage, mehrere Möglichkeiten: NSE Anker (M16 Gewindebolzen) oder NS Anker (M24 Gewindebolzen)

Artikel	Farbe	Maße H x D	Bestell-Nr.	Preis €
DK-7BS-M100-W	grau-weiß	1.000 x 80	240715	354,90
DK-7BS-G80-W	grün-weiß	800 x 80	240716	319,00
DK-7BS-M80-W	grau-weiß	800 x 80	239509	319,00
DK-7NSE-M80-W	grau-weiß	800 x 80	240717	297,50
DK-7NSE-M80-W-NST	grau-weiß	800 x 80	240718	268,90
DK-7NSE-M65-W-NST	grau-weiß	650 x 80	240719	233,10

Die Montage ist mittels NS Anker oder NSE Anker möglich.

Optionale Ausführungen

- Extra verstärkte Ausführung (EST-Modell)
- Weiche Ausführung (NST-Modell)
- Weitere Farben, Längen und Reflexfolien auf Anfrage


STADT

3M
SWAREFLEX®

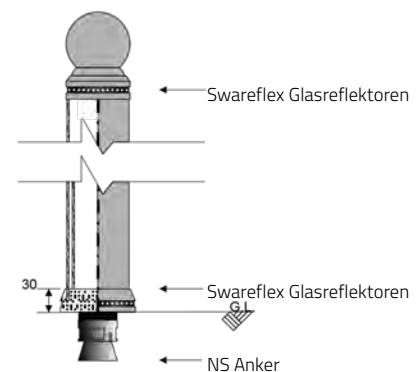
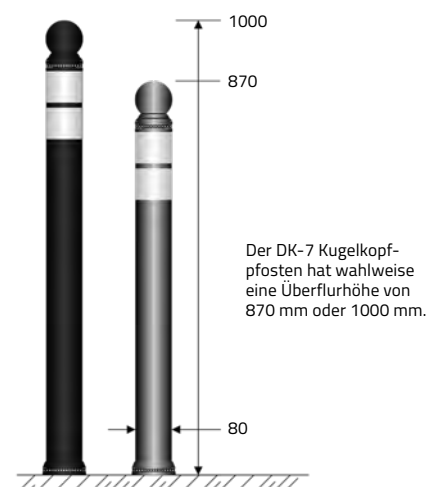

Absperrpfosten - DK-7 Kugelkopf

Klassisch und dezent, aber dennoch wirkungsvoll.

Unser Absperrpfosten vom Typ DK-7 mit Kugelkopf ist einfach und klassisch im Auftritt, aber überzeugt mit seiner Wirkung auf ganzer Linie. Setzen Sie mit dem Kugelkopfpfosten DK-7 dezente Akzente im urbanen Raum.

Produkteigenschaften

- Ästhetisch nicht von Stahl zu unterscheiden
- CE-zertifiziert 12899-3:2007
- TÜV-zertifiziert
- Swareflex Reflektoren
- Kein teurer Austausch
- Ab 50 Stück Farbe und Design nach Wunsch produzierbar
- Verschiedene Bodenanker und Hülsen möglich
- Einfache Montage, mehrere Möglichkeiten: NSE Anker (M16 Gewindebolzen) oder NS Anker (M24 Gewindebolzen)



Die Swareflex Glasreflektoren an Kopf und Fuß des DK-7 sorgen für eine ausgezeichnete Tag- und Nachtsichtbarkeit.

Artikel	Farbe	Maße H x D	Bestell-Nr.	Preis €
DK-7BS-BL100-W-BL	schwarz-weiß	1.000 x 80	240720	383,60
DK-7BS-M87-W-BL	grau-weiß	870 x 80	240721	361,20
DK-7BS-G87-W-BL	grün-weiß	870 x 80	240722	362,10
DK-7BS-BL87-W-BL	schwarz-weiß	870 x 80	240723	362,10

Optionale Ausführungen

- Extra verstärkte Ausführung (EST-Modell)
- Weiche Ausführung (NST-Modell)
- Weitere Farben, Längen und Reflexfolien auf Anfrage

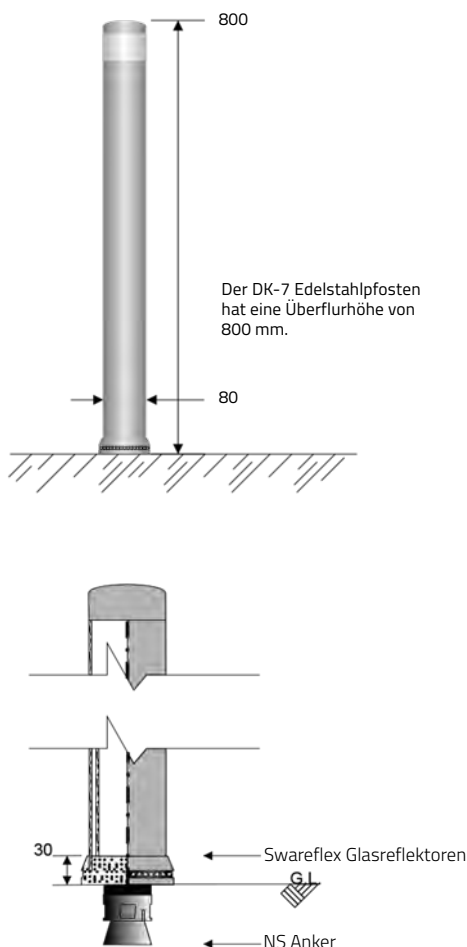


STADT



3M

SWAREFLEX®



Mit dem NS Anker ist eine schnelle und unkomplizierte Montage möglich.

Absperrpfosten - DK-7 Edelstahl

Widerstandsfähiger Edelstahlpfosten in hochwertiger und moderner Optik.

Der DK-7 Edelstahl ist das perfekte Beispiel für moderne Absperrungen, die sich wunderbar in jede Umgebung einfügen. Der Edelstahlpfosten bietet ein zeitloses Design, zugleich vereint er geschmackvolle Optik und Funktionalität in einem überzeugenden Produkt.

Produkteigenschaften

- Ästhetisch nicht von Stahl zu unterscheiden
- CE-zertifiziert 12899-3:2007
- TÜV-zertifiziert
- Swareflex Reflektoren
- Kein teurer Austausch
- Ab 50 Stück Farbe und Design nach Wunsch produzierbar
- Verschiedene Bodenanker und Hülsen möglich
- Einfache Montage, mehrere Möglichkeiten: NSE Anker (M16 Gewindebolzen) oder NS Anker (M24 Gewindebolzen)

Artikel	Farbe	Maße H x D	Bestell-Nr.	Preis €
DK-7BS-SL80-W	edelstahl-silber	800 x 80	240724	354,90

Optionale Ausführungen

- Extra verstärkte Ausführung (EST-Modell)
- Weiche Ausführung (NST-Modell)
- Weitere Farben, Längen und Reflexfolien auf Anfrage



STADT



< 30 KG



30-50 KG


3M
SWAREFLEX®


Absperrpfosten DK-8 Serie

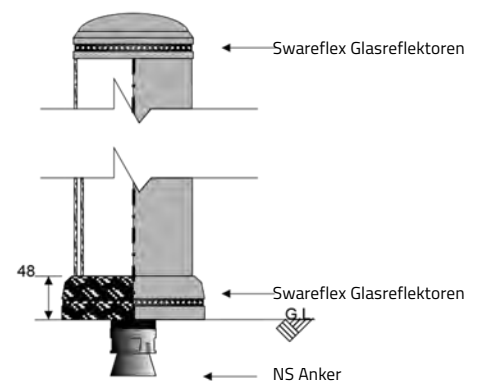

Der DK-8 ist sehr wetter- und witterungsbeständig, auch bei extrem hohen und niedrigen Temperaturen.

Alle Absperrpfosten der DK-8 Serie sind in verstärkter Ausführung (EST-Modell) sowie als weiche Variante (NST-Modell) erhältlich.

Produkteigenschaften

- Ästhetisch nicht von Stahl zu unterscheiden
- CE-zertifiziert 12899-3:2007
- TÜV-zertifiziert
- Swareflex Reflektoren
- Kein teurer Austausch
- Ab 50 Stück Farbe und Design nach Wunsch produzierbar
- Verschiedene Bodenanker und Hülsen möglich
- Einfache Montage mit dem NS Anker (M24 Gewindebolzen)

Artikel	Farbe	Maße H x D	Bestell-Nr.	Preis €
DK-8BS-M100-W	grau-weiß	1.000 x 130	240725	482, 10
DK-8BS-M80-W	grau-weiß	800 x 130	240726	433, 80



Die Swareflex Glasreflektoren an Kopf und Fuß des DK-8 sorgen für eine ausgezeichnete Tag- und Nachtsichtbarkeit.

Optionale Ausführungen

- Extra verstärkte Ausführung (EST-Modell)
- Weiche Ausführung (NST-Modell)
- Weitere Farben, Längen und Reflexfolien auf Anfrage



STADT



< 30 KG



30-50 KG

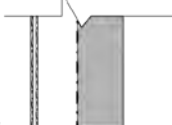
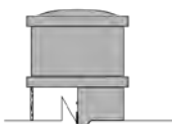


3M

SWAREFLEX®



Der DK-8 Ringkopfpfosten hat eine Überflurhöhe von 900 mm.



48
Swareflex Glasreflektoren
NS Anker

Mit dem NS Anker ist eine schnelle und unkomplizierte Montage möglich.

Absperrpfosten DK-8 Ringkopf

Widerstandsfähiger Kunststoffpfosten mit einem dezenten und flachen Kopf.

Der DK-8 Ringkopfpfosten besteht aus hochwertigem und langlebigem **Polyurethan**. Das Material ist leicht, aber dennoch robust und hält selbst extremen Witterungsbedingungen problemlos stand.

Produkteigenschaften

- Ästhetisch nicht von Stahl zu unterscheiden
- CE-zertifiziert 12899-3:2007
- TÜV-zertifiziert
- Swareflex Reflektoren
- Kein teurer Austausch
- Ab 50 Stück Farbe und Design nach Wunsch produzierbar
- Verschiedene Bodenanker und Hülsen möglich
- Einfache Montage mit dem NS Anker (M24 Gewindebolzen)

Artikel	Farbe	Maße H x D	Bestell-Nr.	Preis €
DK-8BS-BL90-W-R	schwarz-weiß	900 x 130	240727	499,90

Optionale Ausführungen

- Extra verstärkte Ausführung (EST-Modell)
- Weiche Ausführung (NST-Modell)
- Weitere Farben, Längen und Reflexfolien auf Anfrage


STADT

3M
SWAREFLEX®


Absperrpfosten DK-9 Serie

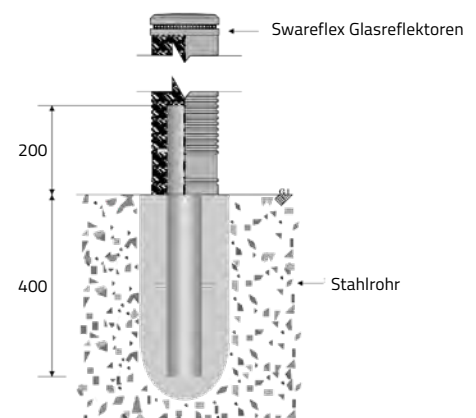
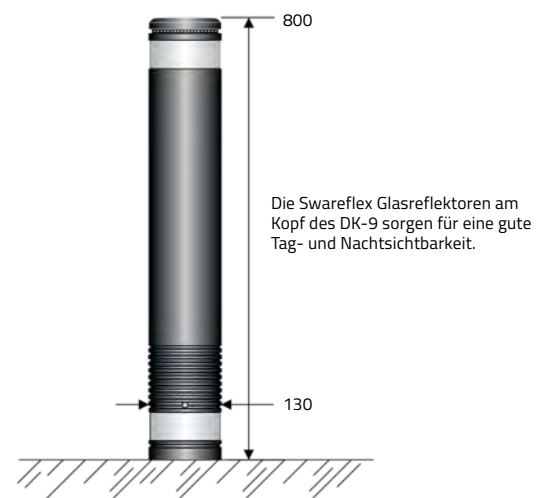
Robust und unempfindlich gegen Beschädigungen.

Der Absperrpfosten DK-9 wirkt schon durch seine Optik als unempfindlich und verbiegt sich erst ab einer Kraftbetätigung von ca. 30 kg. Durch das spezielle Recycling-Verfahren des Gummis erhält der DK-9 noch mehr Festigkeit.

Produkteigenschaften

- Ästhetisch nicht von Stahl zu unterscheiden
- Kein teurer Austausch
- Ab 50 Stück Farbe und Design nach Wunsch anpassbar
- Verschiedene Bodenanker und Hülsen möglich
- Einfache Montage mit dem M76 Stahlrohr (400 mm)

Artikel	Farbe	Maße H x D	Bestell-Nr.	Preis €
DK-9K-G	grau-weiß	800 x 130	240728	508,90





STADT



30-50 KG



3M



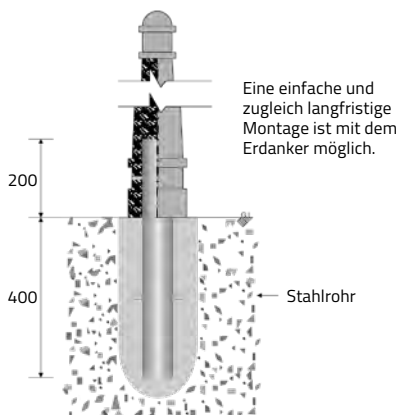
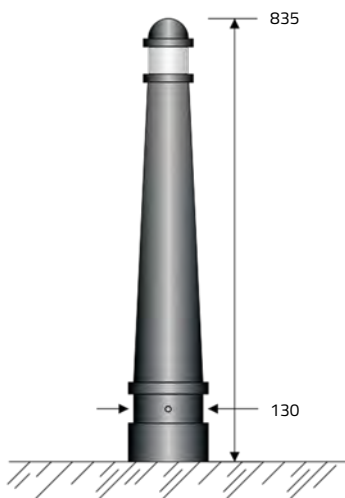
Absperrpfosten DK-10 Serie

Eleganz und Harmonie für Ihr Stadtbild.

Der Absperrpfosten DK-10 dient nicht nur der Sicherheit und Begrenzung, sondern erfüllt durch seine elegante Erscheinung zusätzlich auch die Funktion eines Zierobjekts. Durch das spezielle Recycling-Verfahren des Gummis erhält der DK-10 noch mehr Festigkeit.

Produkteigenschaften

- Ästhetisch nicht von Stahl zu unterscheiden
- Kein teurer Austausch
- Ab 50 Stück Farbe und Design nach Wunsch anpassbar
- Verschiedene Bodenanker und Hülsen möglich
- Einfache Montage mit dem M76 Stahlrohr (400 mm)



Artikel	Farbe	Maße H x D	Bestell-Nr.	Preis €
DK-10K-G	grau-weiß	835 x 130	240729	430,00

Tipp

Sie benötigen einen Beratungstermin oder Unterstützung bei einem Richtpreisangebot für Ihre Kostenschätzung?
Bitte wenden Sie sich an unser Beratungsteam:

Telefon: +49 881 642-0 • E-Mail: vertrieb@bremicker-vt.de


VERKEHR

3M
SWAREFLEX®

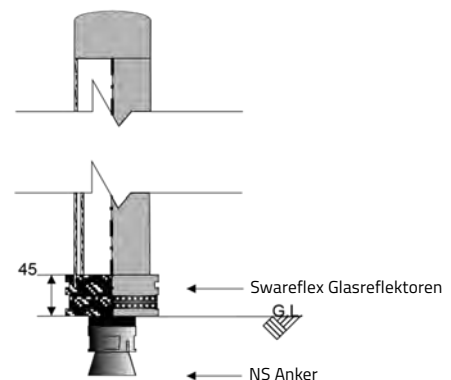
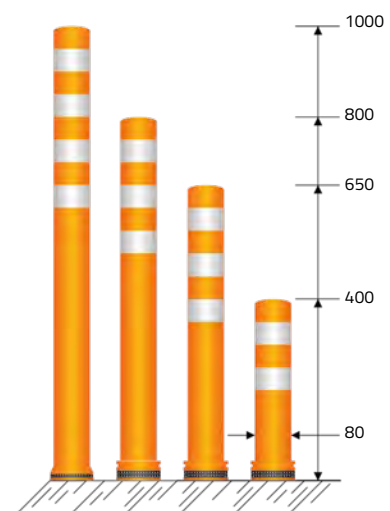

Absperrpfosten NS Serie

Flexibel, sicher und schnell ausgewechselt.

Der Absperrpfosten aus der NS Serie ist nicht fest im Boden verankert und kann mit unserem praktischen Schraubsystem im Handumdrehen ausgetauscht werden. Der überfahrbare Absperrpfosten richtet sich nach dem Überfahren selbstständig wieder auf.

Produkteigenschaften

- CE-zertifiziert 12899-3:2007
- TÜV-zertifiziert
- Swareflex Reflektoren
- Kein teurer Austausch
- Ab 50 Stück Farbe und Design nach Wunsch anpassbar
- Verschiedene Bodenanker und Hülsen möglich
- Einfache Montage mit dem NS Anker (M24 Gewindebolzen)

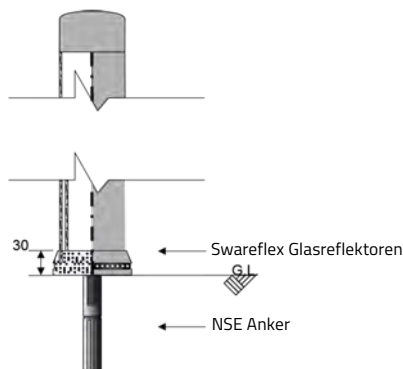



Der NS Anker kann schnell und unkompliziert ausgetauscht werden.

Artikel	Farbe	Maße H x D	Bestell-Nr.	Preis €
PC-80NSRW	orange-weiß	800 x 80	240731	274,90
PC-65NSRW	orange-weiß	650 x 80	240732	236,80
PC-40NSRW	orange-weiß	400 x 80	240733	191,40
PC-100NSRW	orange-weiß	1000 x 80	240730	320,10
PC-100NSWHR	weiß-rot	1.000 x 80	240734	325,40
PC-80NSWHR	weiß-rot	800 x 80	240735	280,20
PC-80NSBLW	schwarz-weiß	800 x 80	240736	274,90
PC-40NSBLW	schwarz-weiß	400 x 80	240737	191,40
PC-80NSBLY	schwarz-gelb	800 x 80	240738	274,90
PC-40NSBLY	schwarz-gelb	400 x 80	240739	191,40



VERKEHR



Der NSE Anker ist fest im Boden verankert und sorgt für einen extra sicheren Stand.

Absperrpfosten NSE Serie

Sicher im Straßenverkehr mit dem NSE Absperrpfosten.

Unsere Absperrpfosten aus der NSE Serie können gefahrlos überfahren werden. Schäden an Fahrzeugen werden dadurch erheblich minimiert und die Folgekosten für Instandsetzung der Absperrpfosten entfallen.

Produkteigenschaften

- CE-zertifiziert 12899-3:2007
- TÜV-zertifiziert
- Swareflex Reflektoren
- Kein teurer Austausch
- Ab 50 Stück Farbe und Design nach Wunsch anpassbar
- Verschiedene Bodenanker und Hülsen möglich
- Einfache Montage mit dem NSE Anker (M16 Gewindebolzen)

Artikel	Farbe	Maße H x D	Bestell-Nr.	Preis €
PC-80NSERW	orange-weiß	800 x 80	240740	207,10
PC-65NSERW	orange-weiß	650 x 80	240741	175,80
PC-80NSEGW	grün-weiß	800 x 80	240742	207,10
PC-80NSEBLW	schwarz-weiß	800 x 80	240743	206,70
PC-80NSEBLY	schwarz-gelb	800 x 80	240744	207,10
PC-80NSEYW	gelb-weiß	800 x 80	240745	207,10
PC-100NSEBLY	schwarz-gelb	1.000 x 80	240746	257,60
PC-100NSEBLW	schwarz-weiß	1.000 x 80	240747	305,50

Optionale Ausführungen

- Weitere Farben, Längen und Reflexfolien auf Anfrage


VERKEHR

3M
SWAREFLEX®


Absperrpfosten NF Serie

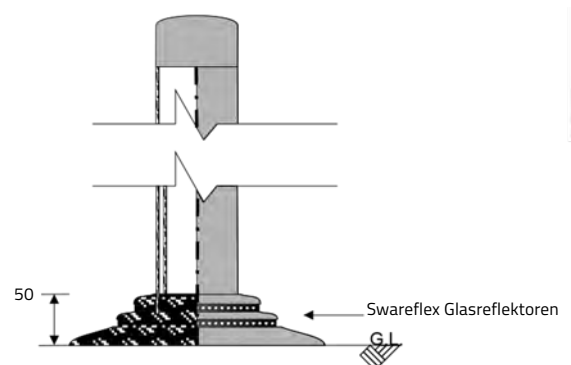
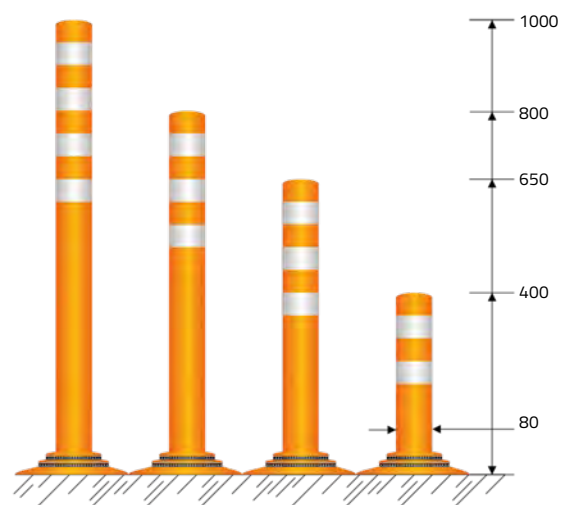
Einfache Montage mittels Klebefuß.

Mit ihren weiß reflektierenden Leuchtstreifen haben die Absperrpfosten aus der NF Serie eine sehr hohe Signalwirkung. Unsere Absperrpfosten führen den Verkehr und sorgen für mehr Sicherheit auf den Straßen. Zusätzlich überzeugt die NF Serie mit einem einfach zu montierenden Klebefuß.

Produkteigenschaften

- CE-zertifiziert 12899-3:2007
- TÜV-zertifiziert
- Swareflex Reflektoren
- Kein teurer Austausch
- Ab 50 Stück Farbe und Design nach Wunsch anpassbar
- Einfache Montage mittels Klebefuß

Artikel	Farbe	Maße H x D	Bestell-Nr.	Preis €
PC-100NFRW	orange-weiß	1.000 x 80	240748	395,10
PC-80NFRW	orange-weiß	800 x 80	240749	344,60
PC-65NFRW	orange-weiß	650 x 80	240750	302,80
PC-40NFRW	orange-weiß	400 x 80	240751	262,70
PC-80NFBW	schwarz-weiß	800 x 80	240752	344,60
PC-80NFBLY	schwarz-gelb	800 x 80	240753	344,60



Mit unserem Zwei-Komponenten-Kleber ist der Absperrpfosten blitzschnell auf der Straße aufgeklebt. Und das ganz ohne Bohrlöcher.

Optionale Ausführungen

- Weitere Farben, Längen und Reflexfolien auf Anfrage



VERKEHR



Absperrpfosten LS Serie

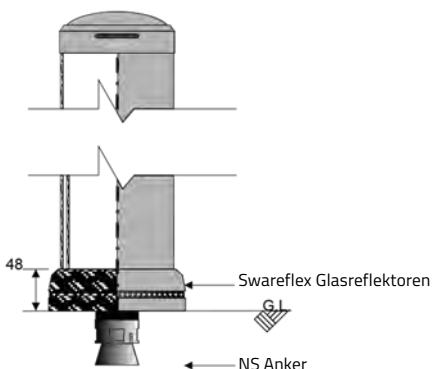
Nicht zu übersehen, egal ob bei Tag oder bei Nacht.

Mit seinem breiten Querschnitt sticht der Absperrpfosten der LS Serie direkt ins Auge. Die verschiedenen Farben unterstreichen dabei die Signalwirkung. Unübersehbar bei Tag und Nacht erhöht der LS Absperrpfosten spürbar die aktive Sicherheit.

Produkteigenschaften

- CE-zertifiziert 12899-3:2007
- TÜV-zertifiziert
- Swareflex Reflektoren
- Kein teurer Austausch
- Ab 50 Stück Farbe und Design nach Wunsch anpassbar
- Verschiedene Bodenanker und Hülsen möglich
- Einfache Montage mit dem NS Anker (M24 Gewindebolzen)

Artikel	Farbe	Maße H x D	Bestell-Nr.	Preis €
PC-80LSGW	grün-weiß	800 x 130	240754	361,90
PC-80LSBLW	schwarz-weiß	800 x 130	240755	361,90
PC-80LSBLY	schwarz-gelb	800 x 130	240756	361,90
PC-80LSYW	gelb-weiß	800 x 130	240757	361,90
PC-80LSDRW-NL	dunkelrot-weiß	800 x 130	240758	398,50



Optionale Ausführungen

- Weitere Farben, Längen und Reflexfolien auf Anfrage


VERKEHR

3M

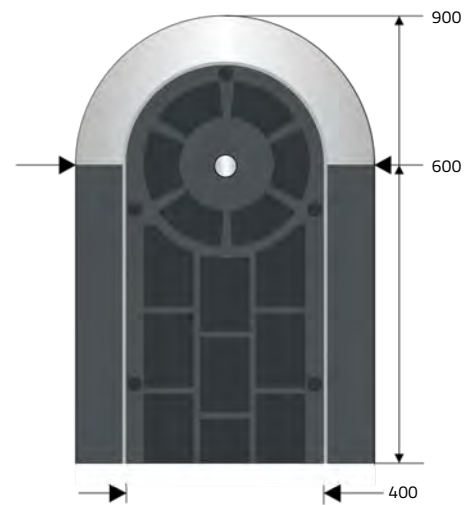

Verkehrinsel

Sicher, widerstandsfähig und umweltfreundlich:
Unsere Verkehrinsel punktet in allen Bereichen.

Das System besteht aus drei Elementen: Zwei tropfenförmige Verschwenkunginseln und ein Rechteckteil, zusätzlich ist die Verkehrinsel auch mit allen Absperrpfosten kombinierbar (80–130 mm). **Dank der retroreflektierenden weißen Flächen ist eine gute Sichtbarkeit für alle Verkehrsteilnehmer gewährleistet.** Mit dem eleganten Stein-Look passt die Verkehrinsel perfekt in den innerörtlichen Raum. **Zudem besteht das gesamte Element aus recycelten Materialien.**

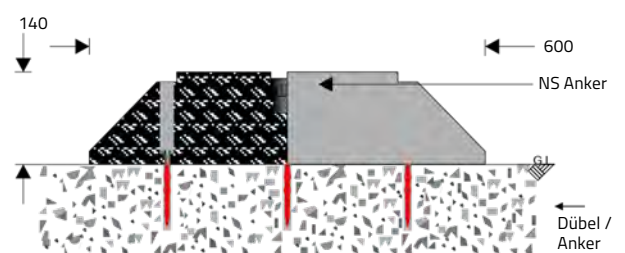
Produkteigenschaften

- Kombinierbar mit allen Absperrpfosten (80–130 mm)
- Eleganter Stein-Look
- Aus Recycling-Kunststoff
- Direkt auf der Fahrbahn montierbar
- Gute Sichtbarkeit
- Hält dem Gewicht eines Aufpralls von Autos innerorts stand



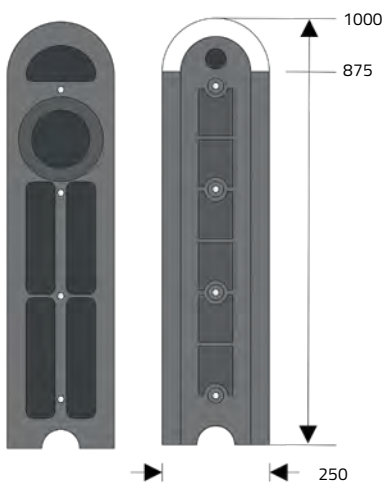
Unsere Verkehrinsel überzeugt durch eine robuste und widerstandsfähige Ausführung. Alternativ haben wir weitere Verkehrinseln in unserem Sortiment.

Artikel	Farbe	Maße B x L x H	Bestell-Nr.	Preis €
SI-1 Endstück inkl. Befestigungsmaterial	grau	600 x 900 x 128	240759	430,00
SI-1 Mittelstück inkl. Befestigungsmaterial	grau	600 x 600 x 128	240760	394,30





VERKEHR



Unser Fahrbahnteiler ist für jede Strecke geeignet: Die Mittelteile können unbegrenzt miteinander kombiniert werden.

Fahrbahnteiler

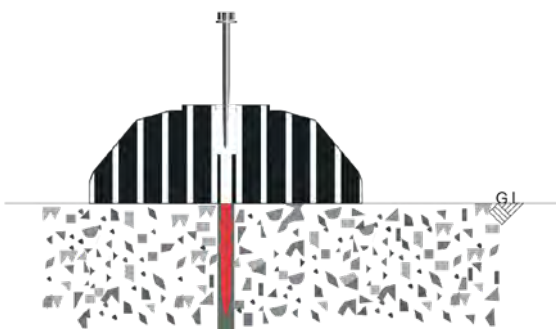
Nicht zu übersehen, egal ob bei Tag oder bei Nacht.

Mit unserem Fahrbahnteiler kombinieren Sie eine effektive Fahrbahnteilung mit unseren wirkungsvollen Absperrpfosten. Ideal auch über längere Strecken, da die Mittelteile des Fahrbahnteilers unbegrenzt miteinander kombiniert werden können. **Dank der retroreflektierenden weißen Flächen ist eine gute Sichtbarkeit für alle Verkehrsteilnehmer gewährleistet.** Mit dem eleganten Stein-Look passt der Fahrbahnteiler perfekt in den innerörtlichen Raum. **Zudem besteht das gesamte Element aus recycelten Materialien.**


Produkteigenschaften

- Kombinierbar mit allen Absperrpfosten (80 – 130 mm)
- Eleganter Stein-Look
- Aus Recycling-Kunststoff
- Direkt auf die Fahrbahn montierbar
- Gute Sichtbarkeit
- Hält dem Gewicht eines Aufpralls von Autos innerorts stand

Artikel	Farbe	Maße H x L x H	Bestell-Nr.	Preis €
Fahrbahnteiler	grau	1000 x 250 x 90	240761	248,50
Fahrbahnteiler Mittelteil	grau	875 x 250 x 90	240762	328,10



Zubehör und Ersatzteile für Absperrpfosten



Zubehör und Ersatzteile - Absperrpfosten NS und DK-7 Serie

In unserem Sortiment finden sich natürlich auch zahlreiche Ersatzteile und Zubehör für alle Absperrpfosten. Sie haben die Wahl zwischen verschiedenen Verankerungen, Abdeckkappen sowie Reflexfolien in verschiedenen Farben und Größen. Das abgebildete Zubehör ist für die NS und DK-7 Serie geeignet.



Artikel	Ausführung	Bestell-Nr.	Preis €
PCNS16 Anker M16	Aluminium Anker für NSE, DK-7 NSE Modelle	240763	14,10
PCNS Anker M24	Aluminium Anker für NS, LS, DK-7, DK-8 Modelle	240764	20,90
Abdeckkappe	Gummi Abdeckkappe für NS, LS, DK-7, DK-8 Modelle, PCNS-Schlüssel	240765	7,10
PCNS Schlüssel	Schlüssel für NS, DK-7 Modelle	240766	38,30
Schraubenkappe	Abdeckkappe mit Gummidichtung, Schraubenkappe für NS, LS, DK-7 DK-8 Modelle	240767	38,30
PCNS Anker GA	Spezieller Anker 150 mm für NS, LS, DK-7, DK-8 Modelle, PCNS Anker GA	240768	43,20
PCNS Anker GA	Spezieller Anker 270 mm für NS, LS, DK-7, DK-8 Modelle, PCNS Anker GA	239510	33,20
PCNS Anker GA	Spezieller Anker 305mm für NS, LS, DK-7, DK-8 Modelle	240769	46,50
Reflexfolien	verschiedene Farben und Größen		auf Anfrage
Epoxid Kleber	Epoxid Kleber für Pole-Cone	256677	44,70

Info

Alle herausnehmbaren Absperrpfosten sind mit unserem „Steck-Klick-System“ ausgestattet, wobei der Absperrpfosten beim Einsetzen in die Bodenhülse einrastet und sich verschließt. Zum Öffnen wird der PCNS-Schlüssel benötigt.





Zubehör und Ersatzteile - Absperrpfosten LS und DK-8 Serie



In unserem Sortiment finden sich natürlich auch zahlreiche Ersatzteile und Zubehör für alle Absperrpfosten. Sie haben die Wahl zwischen verschiedenen Verankerungen, Abdeckkappen sowie Reflexfolien in verschiedenen Farben und Größen. Das abgebildete Zubehör ist für die LS und DK-8 Serie geeignet.

Artikel	Ausführung	Bestell-Nr.	Preis €
PCNS Anker M24	Aluminium Anker für NS, LS, DK-7, DK-8 Modelle	240764	20,90
Abdeckkappe	Gummi Abdeckkappe für NS, LS, DK-7, DK-8 Modelle	240765	7,10
DKLS Schlüssel	Schlüssel für LS, DK-8 Modelle	240770	69,30
Schraubenkappe	Abdeckkappe mit Gummidichtung, Schraubenkappe für NS, LS, DK-7 DK-8 Modelle	240767	38,30
PCNS Anker GA	Spezieller Anker 150mm für NS, LS, DK-7, DK-8 Modelle	240768	43,20
PCNS Anker GA	Spezieller Anker 270mm für NS, LS, DK-7, DK-8 Modelle	239510	33,20
PCNS Anker GA	Spezieller Anker 305mm für NS, LS, DK-7, DK-8 Modelle	240769	46,50
Reflexfolien	verschiedene Farben und Größen		auf Anfrage
Epoxid Kleber	Epoxid Kleber für Pole-Cone	256677	44,70

Tipp

Von Zubehör und Ersatzteilen bis hin zu Montageinfos für Ihr Produkt, mit Bremicker Verkehrstechnik sind Sie bestens beraten. Sie haben Fragen zu unseren Produkten oder benötigen weiteres Zubehör? Bitte wenden Sie sich an unser Beratungsteam!

Telefon: +49 881 642-0 ■ E-Mail: vertrieb@bremicker-vt.de



Der Absperrpfosten der NSE Serie wird mittels NSE Anker (M16 Gewindebolzen) befestigt.



PCNSe Schraube



Zubehör und Ersatzteile - Absperrpfosten NSE Serie

In unserem Sortiment finden sich natürlich auch zahlreiche Ersatzteile und Zubehör für alle Absperrpfosten. Sie haben die Wahl zwischen verschiedenen Verankerungen, Abdeckkappen sowie Reflexfolien in verschiedenen Farben und Größen. Das abgebildete Zubehör ist für die NSE Serie geeignet.

Artikel	Ausführung	Bestell-Nr.	Preis €
PCNS16 Anker M16	Aluminium Anker für NSE, DK-7 NSE Modelle	240763	14,10
PCNSe Schraube	Schraube M16x30mm DIN 7380	240771	5,80
PCNS Schlüssel	Schlüssel für NS, DK-7 Modelle	240766	38,30
Reflexfolien	verschiedene Farben und Größen		auf Anfrage
Epoxid Kleber	Epoxid Kleber für Pole-Cone	256677	44,70

Info: Erklärung der Symbole



Stärke: Kraft/
Drehmoment < 30 kg.



Stärke: Kraft/
Drehmoment 30-50 kg.




Schwerlasttauglich: Wi-
dersteht auch Schwer-
lastverkehr.



Reflexion: Sehr gute
Nachtsichtbarkeit durch
hochflexible, prisma-
tische Typ II Reflexfolie.



Reflexion: Sehr gute Nach-
sichtbarkeit durch hoch
reflektierende Swareflex
Glasreflektoren.



Witterungsbeständig:
Gegen extrem hohe und
extrem niedrige Tempe-
raturen.



Säure- und tausalzbe-
ständig.



Recyclbar.

Robuster, überfahrbarer Poller: Kein teurer Austausch nach dem Anfahren!

Anfahrbarer Poller Klassik

Der anfahrbare Poller besteht aus Polyurethan, ist robust und unempfindlich gegen Beschädigungen. Dadurch hat er einen wesentlichen Vorteil gegenüber dem Metallpoller und punktet ganzheitlich bei den Lebenszykluskosten. Die Montage erfolgt schnell und unkompliziert mittels Aluminium-Bodenhülse, die in der Lieferung bereits enthalten ist.

Produkteigenschaften

- Durchmesser: 80 mm
- Höhe: 800 mm
- Gewicht: ca. 2 kg
- Anthrazit-Grau-Metalloptik mit zwei weißen, rückstrahlenden Folienstreifen
- Aus robustem Polyurethan

- UV-beständig, kein Ausbleichen
- Einfache Montage
- Glasreflektoren an der Kappe und am stabilen Fuß, für bessere Erkennbarkeit
- Fixiergewinde aus galvanisiertem Stahl
- Inklusive Aluminium-Bodenhülse (Ø 50x60 mm)

Glasreflektoren an der Kappe und am stabilen Fuß sorgen auch bei Nacht für eine gute Sichtbarkeit.



Mit Glasreflektoren an Kappe und Fuß sowie zwei weißen Reflexstreifen.



Anfahrbarer Poller Ø 80 mm, grau



Ersatz-Bodenhülse

Für anfahrbare Poller Klassik und Stabil

- Aus Aluminium
- Ø 50 x 60 mm



SR-Dichtung (transparent)

- Für überfahrbare und anfahrbare Poller
- Zum Einlegen zwischen Poller und Untergrund, um bei Montage das Festkleben des Pollers zu vermeiden



Zwei-Komponenten-Klebstoff

- 280 ml mit Mischrohr
- Wird zum Versetzen des Bodenankers empfohlen
- Eine VPE reicht zum Versetzen von ca. 5 Pollern

Artikel	Bestell-Nr.	Preis €
Poller 800 mm, Ø 80 mm, grau, mit 2 weißen Reflex-Streifen, mit Schraube 24 mm und Bodenhülse aus Alu (Ø 50 mm, Höhe 60 mm)	379CITY8000	399,30
Ersatz-Bodenhülse für anfahrbare Poller	230438	20,10
SR Dichtungsring für anfahrbare Poller Klassik SR-Dichtungsring KLA	230440	1,70

Sperrpfosten aus Edelstahl

Mit seiner eleganten Erscheinung erfüllt der Sperrpfosten alle Ansprüche in puncto Sicherheit und Design. Der Edelstahlpfosten dient wirkungsvoll zur Absperrung von Parkplätzen, Gehwegen oder Zufahrten.

Produkteigenschaften

- **Ausführung ortsfest, zum Einbetonieren:**
Gesamtlänge: 1200 mm
- **Ausführung ortsfest, für Dübelbefestigung:**
mit Bodenplatte Ø120 x 5 mm
- **Ausführung herausnehmbar, mit Dreikantverschluss:**
nach DIN 3223, selbsteinrastende

- Verriegelung, mit feuerverzinkter Bodenhülse, ca. 400 mm Unterflur
- **Ausführung herausnehmbar, mit Profilzylinderschloss:**
drei Schlüssel, selbsteinrastende Verriegelung, mit feuerverzinkter Bodenhülse

Artikel	Ausführung	Gewicht in kg	Bestell-Nr.	Preis €
Sperrpfosten aus Edelstahl	60 mm, ortsfest, zum Einbetonieren	3,5	207423	163,40
	60 mm, ortsfest, mit Bodenplatte zum Aufdübeln	4,0	207425	246,90
	60 mm, herausnehmbar, mit Dreikantverschluss DIN 3223	7,0	207424	274,30
	60 mm, herausnehmbar, mit Profilzylinder	7,0	207426	296,70
Zubehör				
Kettenösen	Sperrpfosten auf Anfrage auch mit 1 bzw. 2 Ösen erhältlich			
Absperrkette aus Edelstahl 5 mm			207969	33,90
Verbindungsglieder aus Edelstahl			207970	8,60
Ketten-Schraubverschluss aus Edelstahl 5 mm			207971	13,10



Sperrpfosten aus Edelstahl



Sperrpfosten aus Edelstahl, eckig

Der Sperrpfosten aus Edelstahl ist perfekt geeignet für den Innen- und Außenbereich. Im Innenbereich erfüllt er beispielsweise als Absturzsicherung an Treppen oder zum Schutz von Verkehrswegen in Parkhäusern seinen Zweck. Im Außenbereich kann er als Abgrenzung für Eingangsbereiche oder Parkanlagen genutzt werden.

Produkteigenschaften

- **Ausführung ortsfest, zum Einbetonieren**
 - Gesamtlänge: 1200 mm
- **Ausführung ortsfest, f. Dübelbefestigung:**
 - mit Bodenplatte 150 x 150 mm
- **Ausführung herausnehmbar, mit Dreikantverschluss:**
 - nach DIN 3223, selbsteinrastende Verriegelung, mit feuerverzinkter Bodenhülse, ca. 400 mm Unterflur
- **Ausführung herausnehmbar, mit Profilylinderschloss:**
 - drei Schlüssel, selbsteinrastende Verriegelung, mit feuerverzinkter Bodenhülse
- **Ausführung umlegbar, mit Dreikantverschluss:**
 - nach DIN 3223, selbsteinrastende Verriegelung, für Dübelbefestigung, mit Bodenplatte 100 x 150 mm, feuerverzinkt
- **Ausführung umlegbar, mit Profilylinderschloss:**
 - drei Schlüssel, selbsteinrastende Verriegelung, zum Einbetonieren, mit feuerverzinkter Bodenhülse, ca. 400 mm Unterflur

Preisliste Sperrpfosten aus Edelstahl, eckig

Artikel	Ausführung	Gewicht in kg	Bestell-Nr.	Preis €
Sperrpfosten aus Edelstahl	Typ 4070, ortsfest, 70 x 70 mm, zum Einbetonieren	6,0	207438	240,40
	Typ 4070P, ortsfest, 70 x 70 mm, zum Aufdübeln mit Bodenplatte	6,0	207442	308,00
	Typ 4070F, herausnehmbar, 70 x 70 mm, mit Dreikantverschluss, inklusive feuerverzinkter Bodenhülse	12,0	207439	341,80
	Typ 4070Z, herausnehmbar, 70 x 70 mm, mit Zylinderschloss, inklusive feuerverzinkter Bodenhülse	12,0	207445	414,40
	Typ 4070FU, umlegbar, 70 x 70 mm, mit Dreikantverschluss zum Aufdübeln	7,0	207440	382,10
	Typ 4070FUH, umlegbar, 70 x 70 mm, mit Dreikantverschluss zum Einbetonieren	9,5	207441	412,20
	Typ 4070UZ, umlegbar, 70 x 70 mm, mit Zylinderschloss zum Aufdübeln	7,5	207443	407,00
	Typ 4070UZH, umlegbar, 70 x 70 mm, mit Zylinderschloss zum Einbetonieren	10,0	207444	437,20



Info

Alle Absperrgitter auch in beschichteter Ausführung und mit Reflexionsstreifen lieferbar!



Absperrgitter Typ C

Schnell aufgebaut und vielseitig einsetzbar: das Absperrgitter Typ C. Gerade bei der Sicherung von Veranstaltungen ist eine stabile und sichere Absperrung entscheidend. Seitlich am Gestell sind Haken und Verbindungsbügel angeschweißt, die ein Verbinden mehrerer Elemente ermöglichen. Zwei Füße aus gebogenem Rundrohr sorgen für eine standfeste Positionierung des Gitters.

Produkteigenschaften

- Verzinkte Stahlkonstruktion
- Gesamthöhe: 1,10 m
- Rundrohr \varnothing 38 mm, senkrechte Stäbe \varnothing 16 mm

Preisliste Absperrgitter Typ C

Artikel	Gewicht in kg	Bestell-Nr.	Preis €
Absperrgitter Typ C 2,50m, 19 Stäbe	24	207772	208,10
Absperrgitter Typ C 1,25m, 10 Stäbe	13	207767	143,90



Parkplatzsperre

Die umlegbare Parkplatzsperre dient zur Abgrenzung privater Parkflächen und zum Schutz vor Fremdparkern. Sie ist sowohl für private Parkflächen als auch für Parkplätze auf Firmengeländen geeignet.

Produkteigenschaften


- Stahlrohr 70 x 70 mm mit seitlichen Rundrohrbügeln
- Gesamtbreite: ca. 800 mm
- Überflur: 500 mm
- Selbststeinrastende Verriegelung



Parkplatzsperre Typ 40770

Preisliste Parkplatzsperre

Artikel	Ausführung	Gewicht in kg	Bestell-Nr.	Preis €
Parkplatzsperre Typ 40770	umlegbar 70 x 70 mm, Überflur: 500 mm, feuerverzinkt mit Rundrohrbügeln, Gesamtbreite: 800 mm, mit Rund-Zylinderschloss, zum Aufdübeln	9,0	207471	211,40
Parkplatzsperre Typ 40770B	umlegbar 70 x 70 mm, Überflur: 500 mm, feuerverzinkt mit Rundrohrbügeln, Gesamtbreite: 800 mm, mit Rund-Zylinderschloss, zum Aufdübeln, beschichtet weiß/rot	9,0	207472	240,70




Mobilzaunelemente

Mobilzaunelemente

Nutzen Sie unsere Mobilzaunelemente, um die Sicherheit in und um Baustellen zu gewährleisten.

Produkteigenschaften

- Komplett feuerverzinkter Stahlrohrrahmen
- Minutenschneller Auf- und Abbau
- Robuster Stahlrohrrahmen mit eingeschweißtem Gitter
- Zaunfelder sind frei in der Halterung beweglich, somit ist jede Winkelstellung möglich
- Standrohr Ø 41,5 mm, Querrohr Ø 26,9 mm
- Gitterstab ca. 4 mm
- Maschenweite senkrecht: 100 mm
waagrecht: 300 mm



Lager- und Transporttraverse

Baustellensicherung



Verbindungsschelle



Zaunfüße

Preisliste Mobilzaunelemente und Zubehör

Artikel	Bestell-Nr.	Preis €
Mobilzaun Standard 2000 x 3500 mm	3943B203500	116,50
Bauzaunfuß aus Beton	3943F100000	19,70
Bauzaunfuß aus Kunststoffrecycling	3943F110000	26,80
Verbindungsschelle verzinkt	3943VB10000	6,90
Lager- und Transporttraverse für 25 Mobilzäune	3943B210000	892,40

Mobilzaun Standard

Der Mobilzaun Standard überzeugt durch seine robuste und stabile Bauweise. In Kombination mit den Zaunfüßen ist der Mobilzaun ideal geeignet für die Absicherung von Baustellen. Er ist sendzimirverzinkt und mit einem umlaufenden Rohrrahmen ausgestattet.

Produkteigenschaften

- Verzinkt
- Maße: 2,00 m x 3,50 m
- Mit umlaufendem Rohrrahmen
- Maschenweite senkrecht: 100 mm
waagrecht: 300 mm
- Drahtstärke senkrecht: 3,4 mm
waagrecht: 3,8 mm
- Standrohre: Ø 40 mm
- Waagerechte Rohre: Ø 27 mm
- Mit Haken und Ösen



Artikel	Gewicht in kg	Bestell-Nr.	Preis €
Mobil-Bauzaun Typ Standard	16	207148	119,90

Mobilzaun Light


Der Mobilzaun Light überzeugt durch sein geringes Gewicht und die damit verbundene leichte Handhabung. Der mobile Bauzaun ist sendzimirverzinkt und mit einem umlaufenden Rohrrahmen ausgestattet.

Produkteigenschaften

- Verzinkt
- Typ Light
- Maße: 3,50 m x 2,00 m
- Mit umlaufendem Rohrrahmen
- Drahtstärke senkrecht: 2,5 mm
waagrecht: 3,0 mm
- Maschenweite senkrecht: 100 mm
waagrecht: 300 mm
- Standrohre: Ø 40 mm
- Waagerechte Rohre: Ø 27 mm
- Mit Haken und Ösen



Artikel	Gewicht in kg	Bestell-Nr.	Preis €
Mobil-Bauzaun Typ Light	13	207150	104,00




Mobilzaun Cloud

Der Mobilzaun Cloud ist mit seiner geringen Drahtstärke besonders leicht konstruiert. Dadurch ist eine einfache Handhabung sicher, sowohl beim Transport als auch bei der Montage. Der mobile Bauzaun ist sendzimirverzinkt und mit einem umlaufenden Rohrrahmen und leichtem Gitter ausgestattet. Das stabile Gitter hat eine Drahtstärke von nur 2,5 mm, die überstehenden Drähte dienen als Übersteigschutz.

Produkteigenschaften

- Verzinkt
- Maße: 3,50 x 2,00 m
- Mit umlaufendem Rohrrahmen
- Standrohre: Ø 40 mm
- Waagerechte Rohre: Ø 27 mm
- Drahtstärke senkrecht: 2,5 mm
waagrecht: 2,5 mm
- Maschenweite senkrecht: 100 mm
waagrecht: 300 mm

Artikel	Gewicht in kg	Bestell-Nr.	Preis €
Mobil-Bauzaun Typ Cloud	13	207146	93,10



Bauzaun-Set mit Lager- und Transporttraverse

Bauzaun-Set mit Twinpalette

Bauzaunsets

Unsere Bauzaunsets bieten Ihnen alles, was Sie für die Absicherung von Baustellen benötigen. Nur mit der richtigen Absperrung des Baustellenbereichs gewährleisten Sie die Sicherheit der Mitarbeiter und Passanten. Wählen Sie den passenden Zaun (2 x 3,5 m) aus der Produktreihe Light, Standard oder Profi entweder mit Lager- und Transporttraverse und bestehend aus 29 Mobilzäunen und Bauzaunfüßen oder mit Twinpaletten und bestehend aus 30 Mobilzäunen und Bauzaunfüßen.

Sets mit Lager- und Transporttraverse

Set 1 Zusammenstellung:

- 29 Stk. Mobilzaun Light
- 29 Stk. Bauzaunfuß aus Kunststoffrecycling
- 29 Stk. Verbindungsschelle
- 1 Stk. Lager- und Transporttraverse für Mobilzaun
- 1 Stk. Lager- und Transporttraverse für Fußplatten

Set 2 Zusammenstellung:

- 29 Stk. Mobilzaun Standard
- 29 Stk. Bauzaunfuß aus Kunststoffrecycling
- 29 Stk. Verbindungsschelle
- 1 Stk. Lager- und Transporttraverse für Mobilzaun
- 1 Stk. Lager- und Transporttraverse für Fußplatten

Set 3 Zusammenstellung:

- 29 Stk. Mobilzaun Profi
- 29 Stk. Bauzaunfuß aus Kunststoffrecycling
- 1 Stk. Lager- und Transporttraverse für Mobilzaun
- 1 Stk. Lager- und Transporttraverse für Fußplatten

Sets mit Twinpalette

Set 1 Zusammenstellung:

- 30 Stk. Mobilzaun Light
- 30 Stk. Bauzaunfuß aus Kunststoffrecycling
- 30 Stk. Verbindungsschelle
- 1 Stk. Twinpalette

Set 2 Zusammenstellung:

- 30 Stk. Mobilzaun Standard
- 30 Stk. Bauzaunfuß aus Kunststoffrecycling
- 30 Stk. Verbindungsschelle
- 1 Stk. Twinpalette

Set 3 Zusammenstellung:

- 30 Stk. Mobilzaun Profi
- 30 Stk. Bauzaunfuß aus Kunststoffrecycling
- 1 Stk. Twinpalette

Preistabelle Bauzaun-Sets mit Lager- und Transporttraverse

Artikel	Gewicht in kg	Bestell-Nr.	Preis €
Bauzaunset mit Lager- und Transporttraverse Set 1	1185	207167	5.238,20
Bauzaunset mit Lager- und Transporttraverse Set 2	1317	207168	5.732,90
Bauzaunset mit Lager- und Transporttraverse Set 3	1313	207169	6.372,00
Bauzaunset mit Twinpalette Set 1	1157	254371	5.063,60
Bauzaunset mit Twinpalette Set 2	1295	254372	5.565,60
Bauzaunset mit Twinpalette Set 3	1276	254373	6.060,30

Kabelbrücken



Kabelbrücke in geschlossenem und geöffnetem Zustand



60 MONATE GARANTIE
ab 30 Stück: eigenes Label gegen Aufpreis möglich!

Kabelbrücke 5 Kanäle

Defender Midi 5

Mit seinen fünf mittelgroßen Kabelkanälen bietet der Defender Midi eine Universallösung für beinahe alle Einsatzgebiete.

Die besonders vielseitige und sichere Kabelbrücke überzeugt durch ein flaches Profil sowie eine hohe Belastbarkeit von ca. 5 Tonnen. Die integrierten Verbinder und Griffe gewährleisten eine mühelose Montage. Mit unseren Kurven und Endstücken können Sie fortlaufend unterschiedliche Kabelwege zusammenstellen.

Produkteigenschaften

- Hochbelastbare, rutschfeste Allround-Kabelbrücke aus schwarzem, recycelbarem Polyurethan mit integrierten Tragegriffen
- Gelber Polyethylen-Deckel mit hoher Warnwirkung und sicherer Verriegelung
- Patentiertes, selbstreinigendes Deckelscharnier
- 5 Kanäle 34 x 36 mm
- Belastbarkeit bis ca. 5 t / 20 x 20 cm
- Brandschutzklasse B2 (DIN 4102), DEKRA-zertifiziert nach DIN 31000, EN 61537
- Beständig gegen Öl, Säure, Lösungsmittel und Benzin
- Maße: 87 x 54,2 x 5,2 cm; Gewicht: 11,5 kg
- Zuverlässiger Kabel- und Personenschutz für den Innen- und Außeneinsatz
- Zur Verschraubung vorgebohrt, mit blauem Deckel erhältlich
- Kurven und Endstücke für flexible und geschützte Kabelführung als Zubehör



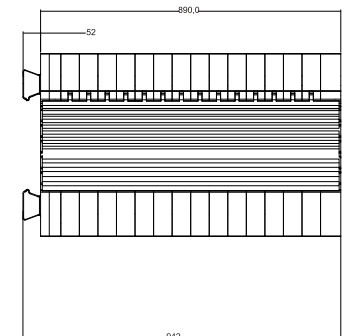
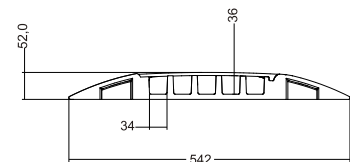


Preistabelle Kabelbrücke Defender MIDI 5 Kanäle

Artikel	Bestell-Nr.	Preis €
Kabelbrücke Defender MIDI 5 – 5 Kanäle	374DEFEMIDI	374, 20
Zubehör		
Defender MIDI ER (Endstück für Kabelbrücke MIDI 4C & MIDI 5)	229900	142, 20
Defender MIDI C (Biegung für Kabelbrücke MIDI 5)	230274	343, 50

i Info

Durch seine stabile Konstruktion ist der Defender Midi 5 auch nach mehreren Überfahrten noch leicht zu öffnen.

Draufsicht

Querschnitt

Kabelbrücke 4 Kanäle

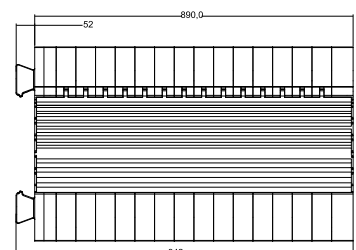
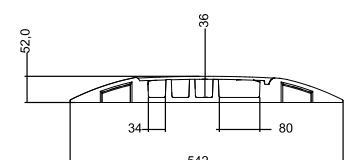
Defender Midi 4C

Produkteigenschaften

- Standard für die Veranstaltungstechnik, Industrie und alle öffentlichen Anwendungen
- Hochbelastbare, rutschfeste Allround-Kabelbrücke aus schwarzem, recycelbarem Polyurethan mit integrierten Tragegriffen
- Gelber Polyethylen-Deckel mit hoher Warnwirkung und sicherer Verriegelung
- Patentiertes, selbstreinigendes Deckelscharnier
- 4 Kanäle: 1 Kanal 80 x 36 mm (für C-Druckschläuche geeignet) und 3 Kanäle 34 x 36 mm
- Belastbarkeit ca. 5 t / 20 cm²
- Brandschutzklasse B2 nach DIN 4102, DEKRA-zertifiziert nach DIN 31000, EN 61537
- Beständig gegen Öl, Säure, Lösungsmittel und Benzin
- Maße: 87 x 54,2 x 5,2 cm; Gewicht: 11,5 kg
- Zuverlässiger Kabel-, Schlauch- und Personenschutz



Kabelbrücke 4 Kanäle geschlossen und geöffnet


i Info
Draufsicht

Querschnitt


Preistabelle Kabelbrücke Defender MIDI 4C (4 Kanäle)

Artikel	Bestell-Nr.	Preis €
Kabelbrücke Defender MIDI 4C – 4 Kanäle	230275	374, 20
Zubehör		
Defender MIDI ER (Endstück für Kabelbrücke MIDI 4C & MIDI 5)	229900	142, 20

Kabelbrücke 3 Kanäle

Defender MINI

Produkteigenschaften

- Kompakte, rutschfeste Kabelbrücke aus schwarzem, recycelbarem Polyurethan
- Gelber Polyethylen-Deckel mit hoher Warnwirkung und sicherer Verriegelung (auch mit schwarzem Deckel erhältlich)
- Patentiertes, selbstreinigendes Deckelscharnier
- 3 Kanäle: 1 Kanal 35 x 35 mm, 2 Kanäle 35 x 30 mm
- Belastbarkeit ca. 2 t / 20 x 20 cm
- Brandschutzklasse B2 nach DIN 4 102, DEKRA-zertifiziert nach DIN 31000, EN 61537
- Beständig gegen Öl, Säure, Lösungsmittel und Benzin
- Maße: 100 x 29 x 4,8 cm; Gewicht: nur 5 kg
- Zuverlässiger Kabel- und Personenschutz für den Innen- und Außeneinsatz
- Nicht für den Straßenverkehr geeignet
- Endstücke für sicheren Kabel-Ein- und Austritt als Zubehör

Kabelbrücke Defender MINI 3 Kanäle




Kabelbrücke Defender MINI 3 Kanäle mit schwarzem Deckel



Defender MINI ER M (Ramp Male)

Defender MINI End (Ramp Female)



Defender MINI L (Biegung links)


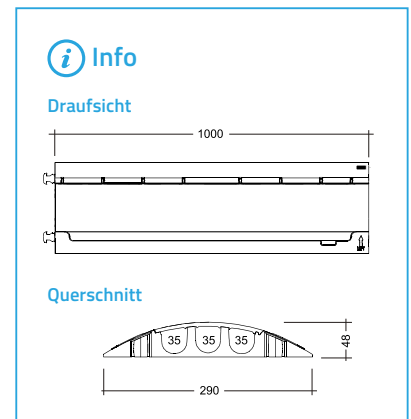


Defender MINI R (Biegung rechts)

NEU!
Jetzt auch mit schwarzem Deckel

Preistabelle Kabelbrücke Defender MINI (3 Kanäle)

Artikel	Bestell-Nr.	Preis €
Kabelbrücke Defender MINI 3 Kanäle	374DEFEMINI	270,30
Kabelbrücke Defender MINI 3 Kanäle mit schwarzem Deckel	230276	270,30
Zubehör		
Defender MINI End Ramp Female (Endstück für Kabelbrücke MINI 3 Kanal)	230278	69,20
Defender MINI ER M (Endstück male für Kabelbrücke MINI 3 Kanal)	230277	69,20
Defender MINI L (Biegung links für Kabelbrücke MINI 3 Kanal)	230280	274,10
Defender MINI R (Biegung rechts für Kabelbrücke MINI 3 Kanal)	230282	274,10



Kabelbrücke in geschlossenem und geöffnetem Zustand

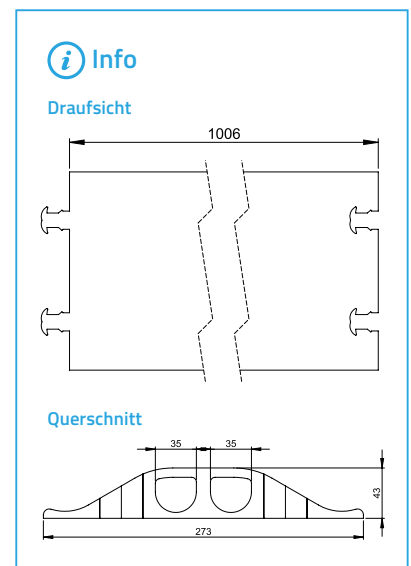
EINFACHE HANDHABUNG:
Der Deckel bleibt von alleine offen stehen!

Kabelbrücke 2 Kanäle

Defender MICRO 2

Produkteigenschaften

- Besonders rutsch- und trittfeste 3D LaserGrip®-Oberfläche
- Ergonomisches Design für noch bessere Befahr- und Begehbarkeit
- Patentiertes, selbstreinigendes Scharnier und bequemes Verriegelungssystem
- 2 Kanäle je 35 x 30 mm für Starkstromkabel und Wasserschläuche
- Belastbarkeit bis ca. 2 t / 20 x 20 cm
- Brandschutzklasse B2 nach DIN 4 102, DEKRA-zertifiziert nach DIN 31000, EN 61537
- Beständig gegen Öl, Säure, Lösungsmittel und Benzin
- Maße: 1005 x 273 x 48 mm, Gewicht: ca. 5,2 kg
- Hergestellt aus extrem robustem und bruchsicherem TPU
- Individuelles Branding möglich




Artikel	Bestell-Nr.	Preis €
Defender MICRO 2 Kanäle	230283	207,80

Bodenschwellen


Wenn kein Tempolimit, kein Verkehrsschild und keine Warntafeln mehr hilft, kommt die Bodenschwelle zum Einsatz und sorgt für Sicherheit in verkehrsberuhigten Bereichen. Eine Bodenschwelle besteht immer aus einem abgerundeten Anfangsstück, einem oder mehreren Mittelstücken und einem abgerundeten Endstück, die einfach und schnell zusammengesteckt werden.

Produkteigenschaften

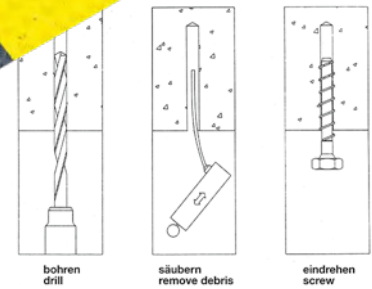
- Einfache Montage durch Stecksystem
- Rutschfeste Oberfläche
- Aus Recyclingmaterial
- Farbecht, witterungsbeständig und robust
- Höhe: 30 oder 50 mm
- Gewicht: je Meter ca. 13,5 kg (30 mm), ca 22 kg (50 mm)



Bodenschwelle



Befestigungsset



Rutschfeste und strukturierte Oberfläche.



Einfache Montage durch das Stecksystem.

Artikel	Ausführung	Abmessung (H x B x T) in mm	Bestell-Nr.	Preis €
Bodenschwelle-Mittelstück	gelb	500 x 420 x 30	330SCHWG300	94,10
Bodenschwelle-Mittelstück	schwarz	500 x 420 x 30	330SCHWS300	68,50
Bodenschwelle-Anfangsstück	gelb (mit Nase)	250 x 420 x 30	330SCHWG302	79,50
Bodenschwelle-Endstück	gelb	250 x 420 x 30	330SCHWG301	79,50
Bodenschwelle-Anfangsstück	schwarz (mit Nase)	250 x 420 x 30	330SCHWS302	68,90
Bodenschwelle-Endstück	schwarz	250 x 420 x 30	330SCHWS301	68,90
Bodenschwelle-Mittelstück	gelb	500 x 420 x 50	330SCHWG000	109,20
Bodenschwelle-Mittelstück	schwarz	500 x 420 x 50	330SCHWS000	85,10
Bodenschwelle-Anfangsstück	gelb (mit Nase)	250 x 420 x 50	330SCHWG002	95,00
Bodenschwelle-Endstück	gelb	250 x 420 x 50	330SCHWG001	95,00
Bodenschwelle-Anfangsstück	schwarz (mit Nase)	250 x 420 x 50	330SCHWS002	85,50
Bodenschwelle-Endstück	schwarz	250 x 420 x 50	330SCHWS001	85,50
Befestigungsset für Bodenschwelle (2 Schrauben 10 x 150 mm und Scheiben ohne Dübel im Beton/Asphalt zu verschrauben)			31062090000	11,00

Info

Empfohlene Überfahrgeschwindigkeiten für Bodenschwellen:

Höhe 30 mm: max. 30 km/h

Höhe 50 mm: max. 20 km/h

Kfz Warnmarkierung

Die gesetzliche Verordnung

Die von uns hergestellte Warnmarkierung entspricht der DIN 30710.

Sie wird aus retroreflektierender Folie hergestellt, die wiederum den lichttechnischen Anforderungen der DIN 67 520, Teil 2 entspricht. Die Aufsichtsfarben sind zudem nach DIN 6171, Teil 1 ausgeführt.

Für die Kennzeichnung am Fahrzeug gilt: „Die Sicherheitskennzeichnung muss an der Vorder- und Rückseite mindestens aus zwei Normflächen bestehen.“ Diese Mindestanforderung berücksichtigt in erster Linie Kleinfahrzeuge und Geräte. Bei größeren Fahrzeugen sind größere Flächen als Sicherheitskennzeichnung anzustreben. Fahrzeuge und Geräte, die auch quer zur Fahrtrichtung eingesetzt werden, sollten zusätzlich seitlich gekennzeichnet sein.

Fahrzeuge, die Sonderrechte im Sinne des § 35 (6) der Straßenverkehrsordnung (StVO) in Anspruch nehmen, sind mit einer Warnmarkierung auszurüsten, die der DIN 30710, Ausgabe März 1990, entspricht (VwV zur StVO). Das können z. B. Fahrzeuge sein, die dem Bau, der Unterhaltung oder der Reinigung der Straßen und Anlagen im Straßenraum dienen. Sie dürfen auf allen Straßen – auf jeder Straßenseite – in jeder Fahrtrichtung – zu allen Zeiten fahren und halten, je nach ihrem Einsatzzweck.



Kfz-Warnmarkierung Orafol-metallisiert

Die Kfz-Warnmarkierung der Marke Orafol ist eine hochflexible, witterungsbeständige, selbstklebende, retroreflektierende Folie mit ausgezeichneter Korrosions- und Lösungsmittelbeständigkeit.

Produkteigenschaften

- Außerordentlich anpassungsfähig
- Metallisierte Vinyl-Konstruktion
- 5 Jahre Lebensdauer
- Hohe Rückstrahlwerte durch verspiegelte Mikropismen
- Keine Kantenversiegelung
- Zertifiziert nach ECE 104, Klasse F und ECE 70, Klasse 5
- Zertifiziert nach DIN 30710 und TPESC



Kfz-Warnmarkierung
Orafol metallisiert

Artikel	Ausführung	Bestell-Nr.	Preis €
Kfz-Warnmarkierung	RA2, Aufbau C, metallisiert nach DIN30710, schraffiert weiß/rot, bestehend aus: <ul style="list-style-type: none"> ■ 1 Rolle linksweisend, 141 mm x 9 m ■ 1 Rolle rechtsweisend, 141 mm x 9 m ■ 1 Stück Filzrakel grau 	831141PORAF	267,10
Kfz-Warnmarkierung	RA2, Aufbau C, metallisiert nach DIN30710, schraffiert weiß/rot, bestehend aus: <ul style="list-style-type: none"> ■ 1 Rolle linksweisend, 282 mm x 9 m ■ 1 Rolle rechtsweisend, 282 mm x 9 m ■ 1 Stück Filzrakel grau 	831282PORAF	534,10

Kfz-Warmakierung: Großrolle

Entsprechend Ihrem Bedarf haben wir die richtige Menge an Warnmarkierung für Sie. Auf der Rolle lässt sich immer genau so viel abwickeln, wie benötigt wird.

Artikel	Ausführung	Bestell-Nr.	Preis €
Großrolle	141 mm x 45,7 m, rechtsweisend	231162	943,30
Großrolle	141 mm x 45,7 m, linksweisend	231160	943,30
Großrolle	282 mm x 45,7 m, rechtsweisend	231166	1.886,20
Großrolle	282 mm x 45,7 m, linksweisend	231164	1.886,20
Kantenschutz für Warnmarkierungen	Rolle: 25 mm x 45,7 m	231167	154,90



Großrolle



Tip

Achtung! Sonderrechte erlöschen bei unvorschriftsmäßiger, mangelhafter oder fehlender Markierung.



Anwendungssets

Anwendungssset

Die Warnmarkierungszuschnitte sind alternativ auf einer 0,8 mm starken Magnetfolie kaschiert. So lassen sich auch Fahrzeuge, die nicht ständig im Sondereinsatz sind, schnell und problemlos kennzeichnen.

Artikel	Ausführung	Bestell-Nr.	Preis €
Anwendungssset: Kurze Zuschnitte im Set			
Set 1	141 mm x 564 mm, je 10 Zuschnitte, rechts- und linksweisend	831141S0009	220,60
Set 2	282 mm x 564 mm, je 5 Zuschnitte, rechts- und linksweisend	831282S0009	190,10
Anwendungssset: Für den temporären Einsatz auf Magnetfolie			
Set 3	141 mm x 564 mm, je 1 Zuschnitt, rechts- und linksweisend, auf Magnetfolie einschließlich Tasche	831141S0010	86,80
Set 4	282 mm x 564 mm, je 1 Zuschnitt, rechts- und linksweisend, auf Magnetfolie	831282S0010	122,00

Kfz-Warmakierung: Kleinrolle

Auch für den geringeren Bedarf haben wir das Richtige im Angebot. Warnmarkierungen sind auch in der praktischen 9-Meter-Rolle erhältlich. Neu im Angebot ist die 823i Folie, die anwenderfreundlicher ist, da sie durch zwei neue Technologien ein blasenfreies Auftragen sowie ein Repositionieren während des Auftragens ermöglicht. Die 823i Reflexfolie muss nicht kantenversiegelt werden.

Artikel	Ausführung	Bestell-Nr.	Preis €
Kleinrolle	141 mm x 9 m, rechtsweisend	231161	195,10
Kleinrolle	141 mm x 9 m, linksweisend	231158	195,10
Kleinrolle	282 mm x 9 m, rechtsweisend	231165	371,30
Kleinrolle	282 mm x 9 m, linksweisend	231163	371,30
Warnmarkierung 3M Anwendungspaket bestehend aus:	<ul style="list-style-type: none"> 1x rechtsweisend, 141 mm x 9 m 1x linksweisend, 141 mm x 9 m 1 Rakel 	831141P1002	390,10
Warnmarkierung 3M Anwendungspaket bestehend aus:	<ul style="list-style-type: none"> 1x rechtsweisend, 282 mm x 9 m 1x linksweisend, 282 mm x 9 m 1 Rakel 	831282P1002	742,50
Kleinrolle 823i	141 mm x 45,7 m, rechtsweisend	NEU 256294	1.060,40
Kleinrolle 823i	141 mm x 45,7 m, linksweisend	NEU 256296	1.060,40
Warnmarkierung 3M 823i Anwendungspaket bestehend aus:	<ul style="list-style-type: none"> 1x rechtsweisend, 141 mm x 9 m 1x linksweisend, 141 mm x 9 m 1 Rakel 	NEU 256094	210,20
Warnmarkierung 3M 823i Anwendungspaket bestehend aus:	<ul style="list-style-type: none"> 1x rechtsweisend, 282 mm x 9 m 1x linksweisend, 282 mm x 9 m 1 Rakel 	NEU 256664	630,30



Kleinrolle

Straßen­aus­stat­tung



ÜBERBLICK GARANTIERT:
Freie Sicht – auch im Winter!

Beschlags- und vereisungsfreie Spiegel

Beobachterabstand

- Spiegel 45 x 60 cm: 0 bis 15 Meter
- Spiegel 60 x 80 cm: 0 bis 20 Meter
- Spiegel 80 x 100 cm: 0 bis 25 Meter



Verkehrsspiegel aus Sicherheits- oder Acrylglas

Info Beobachterabstand

Bei der Wahl der richtigen Größe ist der Abstand zum Beobachter entscheidend:

- Spiegel 40 x 60 cm: 0 bis 15 Meter
- Spiegel 60 x 80 cm: 0 bis 20 Meter
- Spiegel 80 x 100 cm: 0 bis 25 Meter



Vierpunkthalterung für eine Stabilität die auch bei starkem Wind sicher ist und für eine exakte und optimale Befestigung sorgt.

Verkehrsspiegel

An unübersichtlichen Kurven, Ausfahrten oder Kreuzungen sind sie unverzichtbar. Verkehrsteilnehmer verlassen sich an sonst unübersichtlichen Stellen im Straßenverkehr auf den Blick in den Verkehrsspiegel. Der tadellose Zustand des Verkehrsspiegels kann daher, unabhängig von Wetter oder Jahreszeit, nur mit dem beschlags- und vereisungsfreien Spiegel gewährleistet werden.

Produkteigenschaften

- 5 Jahre Garantie
- Beschlags- und vereisungsfrei
- Kondensationsfrei
- Frostbeständig
- UV-beständig
- Keine teure Heizung benötigt
- Robuster Edelstahl

- Verwüstungsbeständig
- Scharfes Bild
- Keine aufwendige Konstruktion
- Schlagfester Polyester-Rahmen mit reflektierender rot/weißer 3M-Folie
- Wartungsfrei
- Blickwinkel 90°
- Inklusive Halterung 76 mm

Artikel	Bestell-Nr.	Preis €
Verkehrsspiegel Typ BIMEX 450 x 600 mm, beschlag- und vereisungsfrei, inkl. Schelle 48-90 mm	398VSP0EIS1	1.226,80
Verkehrsspiegel Typ BIMEX 600 x 800 mm, beschlag- und vereisungsfrei, inkl. Schelle 48-90 mm	398VSP0EIS2	1.483,40
Verkehrsspiegel Typ BIMEX 800 x 1000 mm, beschlag- und vereisungsfrei, inkl. Schelle 48-90 mm	238827	1.535,50
Verkehrsspiegel Typ BIMEX 450 x 600 mm, beschlag- und vereisungsfrei, inkl. Bandhalterung	236177	1.226,80
Verkehrsspiegel Typ BIMEX 600 x 800 mm, beschlag- und vereisungsfrei, inkl. Bandhalterung	234226	1.483,40
Verkehrsspiegel Typ BIMEX 800 x 1000 mm, beschlag- und vereisungsfrei, inkl. Bandhalterung	240372	1.535,50
Verkehrsspiegel aus Edelstahl, 450 x 600 mm, inkl. Halterung 48-90 mm	398E4500600	523,80
Verkehrsspiegel aus Edelstahl, 600 x 800 mm, inkl. Halterung 48-90 mm	398E6000800	672,50
Standardhalterung 48-90 mm für Verkehrsspiegel	230014	62,30
Befestigung Bandschelle für Edelstahlspiegel	398BANDEIS0	90,90

Verkehrsspiegel aus Spiegel- oder Acrylglas

Ein qualitativ hochwertiges Spiegelbild inklusive reflektierendem, rot-weißem Blickfang für eine noch bessere Sichtbarkeit. Unser Verkehrsspiegel aus Sicherheits- oder Acrylglas ist die beste Wahl, um mehr Sicherheit und Übersicht zu schaffen.

Produkteigenschaften

- 2 Jahre Garantie
- Klares Sicherheitsglas, das bei Bruch nicht zersplittern kann
- Acrylglas: 25 mal stärker als Glas bei gleicher Dicke
- Korrosionsfreier und wetterbeständiger Kunststoffrahmen

- Reflektierender, rot-weißer Blickfangrand
- Hohe optische Qualität des Spiegelbildes
- UV- und hitzebeständig
- Blickwinkel 90°
- Inklusive Halterung 48-90 mm

Preistabelle Spiegel aus Acrylglas

Artikel	Ausführung	Bestell-Nr.	Preis €
Spiegel aus Acryl			
	400 x 600 mm, mit Halterung 48-90 mm	398A400600K	303,20
	600 x 800 mm, mit Halterung 48-90 mm	398A600800K	456,90
	800 x 1000 mm, mit Halterung 48-90 mm	398A800100K	744,30
Verkehrsspiegel	Ø 600 mm, Kunststoff-Gehäuse inkl. Halterung 48-90 mm	398A600000K	395,50
	Ø 800 mm, Kunststoffgehäuse, inkl. Halterung 48-90 mm	398A800000K	503,30


 Spiegel aus Glas
und Acrylglas,
runde Ausführung

Preistabelle Spiegel aus Sicherheitsglas

Artikel	Ausführung	Bestell-Nr.	Preis €
Spiegel aus Sicherheitsglas			
Verkehrsspiegel mit Kunststoff- gehäuse	400 x 600 mm, mit Halterung 48-90 mm	398G400600K	528,30
	600 x 800 mm, mit Halterung 48-90 mm	398G600800K	692,80
	800 x 1000 mm, mit Halterung 48-90 mm	398G800100K	1.091,50
	Ø 600 mm, inkl. Halterung 48-90 mm	398G600000K	578,20
Halterung	für Bandbefestigung für VSP 400 x 600 mm und 600 x 800 mm	398BAND0000	56,70
	für Bandbefestigung für VSP 800 x 1000 mm	230015	54,80
Ersatzspiegel			
Ersatzglas	aus Sicherheitsglas, 400 x 600 mm	398GLAS0400	228,10
	aus Sicherheitsglas, 600 x 800 mm	398GLAS0600	380,50
	aus Sicherheitsglas, 800 x 1000 mm	398GLAS0800	474,10
	aus Acryl, 400 x 600 mm	398ACRYL400	138,90
	aus Acryl, 600 x 800 mm	398ACRYL600	231,70
	aus Acryl, 800 x 1000 mm	398ACRYL800	361,40

Preistabelle Zubehör für alle Spiegel

Artikel	Ausführung	Bestell-Nr.	Preis €
Wandarm	für Hauswandbefestigung (zum Dübeln)	40010000003	88,90
Gabelaufsatz	für Rohrdurchmesser 76 mm (zum Anbringen von 2 Verkehrsspiegeln)	40000000003	214,80
Gabelaufsatz	für Rohrdurchmesser 108 mm (zum Anbringen von 2 Verkehrsspiegeln)	40000000004	441,80
Rohrpfosten	feuerverzinkt, für Spiegel 400 x 600 mm, Rohr Ø: 76 mm x 2,0 mm, Pfostenlänge: 3500 mm; mit Kappe/Erdanker	245071	163,20
Rohrpfosten	feuerverzinkt, für Spiegel 600 x 800 mm, Rohr Ø: 76 mm x 2,0 mm, Pfostenlänge: 3750 mm; mit Kappe/Erdanker	245072	174,90
Rohrpfosten	feuerverzinkt, für Spiegel 800 x 1000 mm, Rohr Ø: 76 mm x 2,9 mm, Pfostenlänge: 4000 mm; mit Kappe/Erdanker	245098	261,30

Verkehrsspiegel mit Aluminiumrahmen

Verkehrsspiegel mit Aluminiumrahmen erhöhen die Sicherheit im Straßenverkehr und auf Betriebsgeländen. **Minimieren Sie das Gefahrenpotential** durch den richtigen Einsatz des Spiegels.

Produkteigenschaften

- Mit oder ohne Reflexrand lieferbar
- Rahmen rot/weiß
- Alle Teile auswechselbar
- Klares Sicherheitsglas, das bei Bruch nicht zersplittern kann
- Ausgezeichnete Reflexion
- Acrylglas: 25 mal stärker als Glas bei gleicher Dicke
- Flexible 48-90 mm Klammern inklusive

Preistabelle Verkehrsspiegel mit Aluminiumrahmen

Artikel	Bestell-Nr.	Preis €
Acrylglas-Spiegel, 400 x 600 mm, Alu-Rahmen, inkl. Halterung	398A400600A	477,60
Acrylglas-Spiegel, 600 x 800 mm, Alu-Rahmen, inkl. Halterung	398A600800A	767,00
Acrylglas-Spiegel, 800 x 1000 mm, Alu-Rahmen, inkl. Halterung	398A800100A	1.008,00
Sicherheitsglas, 400 x 600 mm, Alu-Rahmen, inkl. Halterung	398G400600A	694,60
Sicherheitsglas, 600 x 800 mm, Alu-Rahmen, inkl. Halterung	398G600800A	950,20
Sicherheitsglas, 800 x 1000 mm, Alu-Rahmen, inkl. Halterung	398G800100A	1.225,00


 Verkehrsspiegel mit
Aluminiumrahmen

Verkehrsspiegel beschlagfrei

Der beschlagfreie Verkehrsspiegel ist durch seine spezielle Beschichtung selbstregulierend gegen Beschlag. So ist das Spiegelbild auch ohne elektrische Einrichtung oder teure Heizung im Winter von hoher Qualität. Durch die große Auswahl an verschiedenen Formaten ist für jede Situation die richtige Lösung vorhanden.

Infotabelle: Verkehrsspiegel beschlagfrei

Format in mm	Beobachterabstand	Rohrschelle in mm
400 x 600	0 bis 15	48-90
600 x 800	0 bis 20	48-90
Ø 600	0 bis 15	48-90
Ø 800	0 bis 20	48-90
Ø 1000	0 bis 25	48-90

Preistabelle Beschlagfreie Spiegel

Artikel	Bestell-Nr.	Preis €
Verkehrsspiegel Anti-Beschlag 400 x 600 mm, inkl. Halterung 48-90mm	220844	1.121,50
Verkehrsspiegel Anti-Beschlag 600 x 800 mm, inkl. Halterung 48-90mm	230024	1.543,90
Verkehrsspiegel aus Edelstahl Ø 600 mm, beschlagfrei inkl. Halterung 48-90 mm	398ANTI0600	1.100,60
Verkehrsspiegel aus Edelstahl Ø 800 mm, beschlagfrei inkl. Halterung 48-90 mm	398ANTI0800	1.418,70
Verkehrsspiegel aus Edelstahl Ø 1000 mm, beschlagfrei inkl. Halterung 48-90 mm	241210	1.919,30



Auch im Winter: garantiert beschlagfreies Spiegelbild.

Sowohl die runden als auch die eckigen Verkehrsspiegel werden inklusive Halterung geliefert.

Weitere Verkehrsspiegel auf Anfrage!



Beschlag- und vereisungsfreier Spiegel 800 x 1000 mm.

Preistabelle Verkehrsspiegel beschlag- und vereisungsfrei

Artikel	Ausführung	Bestell-Nr.	Preis €
Spiegel	aus Edelstahl, beschlag- und eisfrei, 800 x 1000 mm, inkl. Halterung für Ø 76 mm	400VSP0EIS3	2.233,00

Verkehrsspiegel beschlag- und vereisungsfrei

Noch mehr Sicherheit im Straßenverkehr bieten beschlag- und vereisungsfreie Verkehrsspiegel. An unübersichtlichen Kurven, Ausfahrten oder Kreuzungen sind sie unverzichtbar. Verkehrsteilnehmer verlassen sich an diesen Stellen auf den sicheren Blick in den Verkehrsspiegel.

Der tadellose, klare und vereisungsfreie Zustand des Verkehrsspiegels ist daher eine wichtige Voraussetzung zum Schutz aller Verkehrsteilnehmer.

Info

Beschlag- und vereisungsfreie Spiegel

Herkömmliche Verkehrsspiegel beschlagen oder vereisen bei großen Temperaturunterschieden, hoher Luftfeuchtigkeit und Minusgraden. Unsere patentierten Verkehrsspiegel sind beschlag- und vereisungsfrei. Sie benötigen keine elektrische Heizung. Die ideale Lösung für Gefahrenstellen im Freiland, an Gebäudefassaden und überall dort, wo kein Stromanschluss möglich ist.

Tipp

Natürlich haben wir auf Wunsch eine noch größere Auswahl an Verkehrsspiegeln. Bitte wenden Sie sich an unser Beratungsteam!

Telefon: +49 (0) 881 642-0 • E-Mail: vertrieb@bremicker-vt.de



Ersatzglas

Spiegelecken zum Schutz des Verkehrsspiegels



Kunststoffrahmen



Halterung



Spiegelkreuz

Ersatzteile für alle Verkehrsspiegel

Selbstverständlich finden Sie bei uns auch Ersatzteile für sämtliche Verkehrsspiegel. Die Lebensdauer der Spiegel ist nicht nur vom Material abhängig. Die Befestigung der Spiegel, die Qualität der Befestigung sowie Zusatzmaterial wie die Spiegelecken stellen eine lange Nutzungsdauer sicher.

Ersatzteile für alle Verkehrsspiegel

Artikel	Ausführung	Bestell-Nr.	Preis €
Spiegelecken	für 400 x 600 mm, 600 x 800 mm und 800 x 1000 mm Spiegel	226317	7,40
	aus Acryl 400 x 600 mm	398ACRYL400	138,90
	aus Acryl 600 x 800 mm	398ACRYL600	231,70
Ersatzglas	aus Acryl 800 x 1000 mm	398ACRYL800	361,40
	Sicherheitsglas 400 x 600 mm	398GLAS0400	228,10
	Sicherheitsglas 600 x 800 mm	398GLAS0600	380,50
	Sicherheitsglas 800 x 1000 mm	398GLAS0800	474,10
Verkehrsspiegel	Rahmen Kunststoff 400 x 600 mm	230007	170,40
	Rahmen Kunststoff 600 x 800 mm	225598	218,80
	Rahmen Kunststoff 800 x 1000 mm	230008	458,70
	Rahmen Alu 400 x 600 mm	230009	415,00
	Rahmen Alu 600 x 800 mm	230010	458,70
Spiegelkreuz	für Verkehrsspiegel 600 x 800 mm und Ø 800 mm	230016	62,30
	für Verkehrsspiegel 800 x 1000 mm	230017	77,30
Standardhalterung	48-90 mm für Verkehrsspiegel	230014	62,30
Halterung	für Bandbefestigung für VSP 400x600 mm und 600x800 mm	398BAND0000	56,70
	für Bandbefestigung für VSP 800 x 1000 mm	230015	54,80

Wegesperren



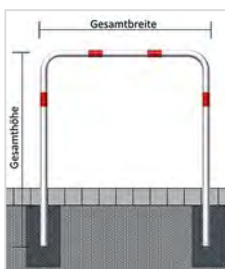
Für mehr Sicherheit: der Abweisebügel.

Abweisebügel aus Stahlrohr

Der feuerverzinkte Abweisebügel sorgt für mehr Sicherheit im Straßenverkehr und hat eine hohe Witterungsbeständigkeit. Bestens geeignet zum Absichern von Bürgersteigen, Grünflächen oder Trennen von Fahrbahnen. Ideal auch als Sicherheitsschutz in Produktion und im Lager.

Produkteigenschaften

- Rohrbügel zum Schutz vor Gefahren
- Rohrbügel aus Stahlrohr Ø 48 mm oder Ø 60 mm
- Wandstärke: 2,5 mm
- Zum Absichern von Bürgersteigen, Trennen von Fahrbahnen, Absperren von Grünflächen für Autos oder zum Schutz vor Bäumen, Blumenrabatten etc.
- Ideal auch als Sicherheitsschutz in Produktion und Lager
- Pulverbeschichtet in gängigen Farben



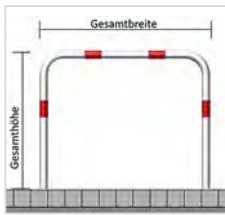
Abweisebügel aus Stahlrohr ohne Querholm zum Einbetonieren.

Abweisebügel aus Stahlrohr ohne Querholm zum Einbetonieren

Artikel	Ausführung	Breite in mm	Höhe in mm	Gewicht in kg	Bestell-Nr.	Preis €
	Ø 48 mm ohne Querholm, feuerverzinkt, beschichtet weiß/rot	1000	1000	8,0	208008	129,30
	Ø 48 mm ohne Querholm, feuerverzinkt, beschichtet weiß/rot	1500		9,5	208010	136,90
	Ø 48 mm ohne Querholm, feuerverzinkt, beschichtet weiß/rot	2000		10,5	208012	144,80
	Ø 48 mm ohne Querholm, feuerverzinkt, beschichtet weiß/rot	700	1200	8,0	208018	131,20
	Ø 48 mm ohne Querholm, feuerverzinkt, beschichtet weiß/rot	1000		9,0	208020	136,90
	Ø 48 mm ohne Querholm, feuerverzinkt, beschichtet weiß/rot	1200		9,4	208022	140,10
	Ø 60 mm ohne Querholm, feuerverzinkt, beschichtet weiß/rot	1000	1000	9,5	208287	154,40
	Ø 60 mm ohne Querholm, feuerverzinkt, beschichtet weiß/rot	1500		11,5	208289	169,80
	Ø 60 mm ohne Querholm, feuerverzinkt, beschichtet weiß/rot	2000		13,0	208291	191,00
Abweisebügel aus Stahlrohr ohne Querholm zum Einbetonieren	Ø 60 mm ohne Querholm, feuerverzinkt, beschichtet weiß/rot	700	1200	10,0	208299	160,10
	Ø 60 mm ohne Querholm, feuerverzinkt, beschichtet weiß/rot	1000		11,0	208301	171,30
	Ø 60 mm ohne Querholm, feuerverzinkt, beschichtet weiß/rot	1200		12,0	208303	178,70
	Ø 48 mm ohne Querholm, feuerverzinkt, beschichtet weiß/rot	500	1400	9,0	208014	134,60
	Ø 48 mm ohne Querholm, feuerverzinkt, beschichtet weiß/rot	1000		10,0	208016	142,50
	Ø 48 mm ohne Querholm, feuerverzinkt, beschichtet weiß/rot	1500		11,0	208024	151,70
	Ø 48 mm ohne Querholm, feuerverzinkt, beschichtet weiß/rot	2000		13,0	208026	160,20
	Ø 48 mm ohne Querholm, feuerverzinkt, beschichtet weiß/rot	2500		14,5	208043	169,90
	Ø 60 mm ohne Querholm, feuerverzinkt, beschichtet weiß/rot	500		11,0	208293	173,40
	Ø 60 mm ohne Querholm, feuerverzinkt, beschichtet weiß/rot	1000		12,5	208295	191,70
	Ø 60 mm ohne Querholm, feuerverzinkt, beschichtet weiß/rot	1500		14,5	208305	206,40
	Ø 60 mm ohne Querholm, feuerverzinkt, beschichtet weiß/rot	2000		16,0	208309	226,80
Ø 60 mm ohne Querholm, feuerverzinkt, beschichtet weiß/rot	2500	18,0		208328	247,80	

Straßen­aus­stat­tung

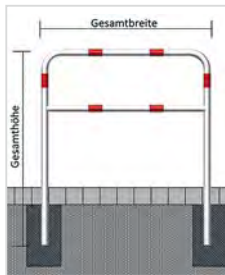
Abweisebügel aus Stahlrohr (Fortsetzung)



Abweisebügel aus Stahlrohr ohne Querholm zum Aufdübeln.

Preistabelle Abweisebügel aus Stahlrohr ohne Querholm zum Aufdübeln

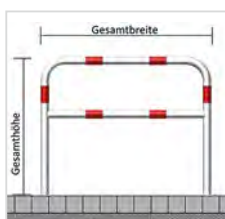
Artikel	Ausführung	Breite in mm	Höhe in mm	Gewicht in kg	Bestell-Nr.	Preis €
Abweisebügel aus Stahlrohr ohne Querholm zum Aufdübeln	Ø 48 mm ohne Querholm, mit Bodenplatten zum Aufdübeln, feuerverzinkt, beschichtet weiß/rot	1000	1000	9,0	208067	178,80
	Ø 48 mm ohne Querholm, mit Bodenplatten zum Aufdübeln, feuerverzinkt, beschichtet weiß/rot	1500		10,5	208069	216,60
	Ø 48 mm ohne Querholm, mit Bodenplatten zum Aufdübeln, feuerverzinkt, beschichtet weiß/rot	2000		12,0	208071	230,80
	Ø 60 mm ohne Querholm, mit Bodenplatten zum Aufdübeln, feuerverzinkt, beschichtet weiß/rot	1000		11,0	208349	239,30
	Ø 60 mm ohne Querholm, mit Bodenplatten zum Aufdübeln, feuerverzinkt, beschichtet weiß/rot	1500		13,0	208351	264,50
	Ø 60 mm ohne Querholm, mit Bodenplatten zum Aufdübeln, feuerverzinkt, beschichtet weiß/rot	2000		14,5	208353	279,10



Abweisebügel aus Stahlrohr mit Querholm zum Einbetonieren.

Preistabelle Abweisebügel aus Stahlrohr mit Querholm zum Einbetonieren

Artikel	Ausführung	Breite in mm	Höhe in mm	Gewicht in kg	Bestell-Nr.	Preis €
Abweisebügel aus Stahlrohr mit Querholm zum Einbetonieren	Ø 48 mm mit Querholm, feuerverzinkt beschichtet weiß/rot	700	1200	10,0	208028	178,80
	Ø 48 mm mit Querholm, feuerverzinkt beschichtet weiß/rot	1000		11,5	208033	190,50
	Ø 48 mm mit Querholm, feuerverzinkt beschichtet weiß/rot	1200		12,5	208038	199,10
	Ø 48 mm mit Querholm, feuerverzinkt beschichtet weiß/rot	500	1400	10,0	208045	171,50
	Ø 48 mm mit Querholm, feuerverzinkt beschichtet weiß/rot	1000		12,5	208047	199,10
	Ø 48 mm mit Querholm, feuerverzinkt beschichtet weiß/rot	1500		15,5	208050	227,70
	Ø 48 mm mit Querholm, feuerverzinkt beschichtet weiß/rot	2000	1200	18,5	208053	255,00
	Ø 48 mm mit Querholm, feuerverzinkt beschichtet weiß/rot	2500		21,0	208056	283,70
	Ø 60 mm mit Querholm, feuerverzinkt beschichtet weiß/rot	700		12,0	208313	212,00
	Ø 60 mm mit Querholm, feuerverzinkt beschichtet weiß/rot	1000	1200	14,5	208318	222,60
	Ø 60 mm mit Querholm, feuerverzinkt beschichtet weiß/rot	1200		15,5	208323	233,10
	Ø 60 mm mit Querholm, feuerverzinkt beschichtet weiß/rot	500		12,0	208332	220,40
	Ø 60 mm mit Querholm, feuerverzinkt beschichtet weiß/rot	1000	1400	15,5	208334	233,10
	Ø 60 mm mit Querholm, feuerverzinkt beschichtet weiß/rot	1500		19,5	208338	268,70
	Ø 60 mm mit Querholm, feuerverzinkt beschichtet weiß/rot	2000		23,0	208342	310,70
	Ø 60 mm mit Querholm, feuerverzinkt beschichtet weiß/rot	2500		26,5	208346	350,40



Abweisebügel aus Stahlrohr mit Querholm zum Aufdübeln.

Preistabelle Abweisebügel aus Stahlrohr mit Querholm zum Aufdübeln

Artikel	Ausführung	Breite in mm	Höhe in mm	Gewicht in kg	Bestell-Nr.	Preis €
Abweisebügel aus Stahlrohr mit Querholm zum Aufdübeln	Ø 48 mm mit Querholm, mit Bodenplatten zum Aufdübeln, feuerverzinkt, beschichtet weiß/rot	1000	1000	12,0	208073	211,40
	Ø 48 mm mit Querholm, mit Bodenplatten zum Aufdübeln, feuerverzinkt, beschichtet weiß/rot	1500		14,5	208076	237,00
	Ø 48 mm mit Querholm, mit Bodenplatten zum Aufdübeln, feuerverzinkt, beschichtet weiß/rot	2000		17,5	208079	262,90
	Ø 60 mm mit Querholm, mit Bodenplatten zum Aufdübeln, feuerverzinkt, beschichtet weiß/rot	1000	1000	14,0	208355	283,30
	Ø 60 mm mit Querholm, mit Bodenplatten zum Aufdübeln, feuerverzinkt, beschichtet weiß/rot	1500		17,5	208358	331,60
	Ø 60 mm mit Querholm, mit Bodenplatten zum Aufdübeln, feuerverzinkt, beschichtet weiß/rot	2000		21,0	208361	363,20



Mehr Sicherheit im Betrieb

Anfahrsschutzwinkel

Zur Sicherung der Stützrahmen von Regalen. Der neue Anfahrsschutz besitzt eine Neigbarkeit bis 15°. Somit werden Stöße von Staplern oder sonstigen Fahrzeugen abgefangen und die Dübelschraubverbindungen nicht aus dem Beton im Hallenboden herausgerissen oder beschädigt (Druck bis 400 Nm).

Produkteigenschaften

- Gemäß BGR 234
- Für den individuellen Einsatz (Lagereinrichtungen, Regalstützen etc.)
- Stahlblech 5 mm stark, gelb pulverbeschichtet, mit schwarzen Streifen (lose beigelegt), zum Aufdübeln, Schenkellänge: 160 mm

i Stöße von Staplern werden abgefangen. Das Herausreißen von Ankerschrauben aus dem Hallenboden wird vermieden.



Sichern Sie Ihre Regale mit unserem Anfahrsschutzwinkel.

Preistabelle Anfahrtschutzwinkel

Artikel	Schenkellänge in mm	Höhe in mm	Gewicht in Kg	Bestell-Nr.	Preis €
Anfahrsschutzwinkel – Standard aus Stahlblech 5 mm, gelb beschichtet, mit schwarzen Streifen (Folie beigelegt), zum Aufdübeln	160	200	3,5	208690	66,00
Anfahrsschutzwinkel – Standard aus Stahlblech 5 mm, gelb beschichtet, mit schwarzen Streifen (Folie beigelegt), zum Aufdübeln		400	4,5	208691	73,10
Anfahrsschutzwinkel – Standard aus Stahlblech 5 mm, gelb beschichtet, mit schwarzen Streifen (Folie beigelegt), zum Aufdübeln		800	9	208692	195,00
Anfahrsschutzwinkel – Standard aus Stahlblech 5 mm, gelb beschichtet, mit schwarzen Streifen (Folie beigelegt), zum Aufdübeln 1200 mm		1200	14	208693	277,00



Mehr Halt durch verstärkte Kanten

Anfahrsschutzwinkel mit verstärkten Kanten

- Aus Stahlblech 6 mm
- Gelb pulverbeschichtet, mit aufgetragenen schwarzen Streifen
- Zum Aufdübeln
- Schenkellänge: 160 x 160 mm

Perfekter Rundumschutz: Unsere Anfahrsschutzwinkel gibt es in verschiedenen Größen.

Preistabelle Anfahrtschutzwinkel mit verstärkten Kanten

Artikel	Schenkellänge in mm	Höhe in mm	Gewicht in Kg	Bestell-Nr.	Preis €
Anfahrsschutzwinkel; Stahlblech 6 mm, Höhe: 400 mm, gelb/schwarz	160	400	6	208695	110,60
Anfahrsschutzwinkel; Stahlblech 6 mm, Höhe: 800 mm gelb/schwarz		800	11	208697	237,50
Anfahrsschutzwinkel; Stahlblech 6 mm, Höhe: 1200 mm, gelb/schwarz		1200	17	208698	319,20
Anfahrsschutz-U-Profil; Stahlblech 6 mm, Höhe: 400 mm, gelb/schwarz		400	11,5	208696	128,70



Anfahrsschutz-U-Profil mit verstärkten Kanten (Höhe 400 mm).



Wegesperre aus Stahlrohr mit Knieholm

Besonders flexibel: Unsere vollständig herausnehmbare und drehbare Wegesperre mit Knieholm. Das feuerverzinkte Stahlrohr ist langlebig und witterungsbeständig, die rot reflektierenden Leuchtstreifen garantieren eine hohe Sichtbarkeit.

Produkteigenschaften

- Stahlrohrpfosten Ø 60 mm, herausnehmbar (Bodenhülse einbetoniert)
- Gesamthöhe: ca. 1400 mm
- Überflur: ca. 1000 mm
- Breite: 1000 mm, 1500 mm, 2000 mm oder 2500 mm
- Entriegelung: Dreikantverschluss

Artikel	Breite in mm	Bestell-Nr.	Preis €
Wegesperre aus Stahlrohr mit Knieholm	1000	39446532FB0	367,00
	1500	39446533FB0	405,10
	2000	39446534FB0	446,60
	2500	39446535FB0	484,80



Wegesperre schwenkbar mit Knieholm

Stabil und flexibel: Die Kombination aus herausnehmbaren und ortsfesten Elementen verbindet die besten Eigenschaften von beiden. Überzeugen Sie sich von der schwenkbaren Wegesperre mit einem ortsfesten Pfosten.

Produkteigenschaften

- 1 ortsfester Pfosten, drehb.: Vierkantrrohr 70 x 70 mm, Überflur: 900 mm
- 1 lösbarer Pfosten: Vierkantrrohr 70 x 70 mm, Überflur: 900 mm
- 1 Bodenhülse: Vierkantrrohr 80 x 80 mm, 500 mm lang
- Holme: Vierkantrrohr 60 x 40 mm
- Entriegelung: Dreikantverschluss

Artikel	Breite in mm	Bestell-Nr.	Preis €
Wegesperre schwenkbar mit Knieholm	1500	39441215B00	571,70
	2000	39441220B00	617,70
	2500	39441225B00	658,70
	3000	39441230B00	699,20

Drehbare Wegesperre mit selbsteinrastender Verriegelung



Horizontal schwenkbare Schranke ohne Auflagepfosten. Verriegelung geschlossen oder geöffnet, mit Bolzen, welcher selbsttätig einrastet und in vier Stellungen (alle 90°) verriegelt.

Produkteigenschaften

- Feuerverzinkt, zum Einbetonieren
- Weiß beschichtet, mit rot reflektierenden Ringen
- Dreikantverschluss nach DIN 3223
- Drehpfosten: Stahlrohr Ø 102 mm
- Schrankenbaum: Stahlrohr 60 x 40 mm
- Höhe: ca. 950 mm überflur



Weitere Schrankenvarianten auf Anfrage! Gerne beraten wir Sie auch bei Sonderlösungen.

Preistabelle Drehbare Wegesperre zum Einbetonieren

Artikel	Ausführung	Breite in mm	Bestell-Nr.	Preis €
Drehbare Wegesperre	Dreikant	1500	394401315FB	1.140,30
	Profilzylinder	1500	394401315ZB	1.261,20
	Vorhängeschloss	1500	394401315VB	973,70
	Dreikant	2000	394401320FB	1.183,20
	Profilzylinder	2000	254052	1.260,40
	Vorhängeschloss	2000	247106	1.070,00
	Dreikant	2500	394401325FB	1.226,30
	Profilzylinder	2500	394401325ZB	1.349,90
	Vorhängeschloss	2500	394401325VB	1.062,20
	Dreikant	3000	394401330FB	1.269,30
	Profilzylinder	3000	394401330ZB	1.394,10
	Vorhängeschloss	3000	394401330VB	1.106,40
	Dreikant	3500	394401335FB	1.312,30
	Profilzylinder	3500	394401335ZB	1.438,30
	Vorhängeschloss	3500	394401335VB	1.150,80

Weges­chan­ke mit Gegengewicht und Auflagepfosten/Pendelstütze



Weges­chan­ke mit Gegengewicht und Auflagepfosten

Weges­chan­ke mit Gegengewicht, bestehend aus Hauptstütze, Auflagepfosten/Pendelstütze und Schrankenbaum, Möglichkeit zur Seilzugverstärkung (Empfehlung ab 6,00 m). Optional mit Auflagestütze oder Pendelstütze.

Produkteigenschaften

- Höhe: ca. 950 mm überflur
- Gesamtbreite: lichte Weite + ca. 900 mm

Info

Sie benötigen ein Sonderformat oder eine andere Schrankenvariante? Fragen Sie direkt bei uns an! Gerne finden wir für Sie die passende Lösung.

Auflagepfosten

- Stahlrohr 70 x 70 mm
- Mit Bodenplatte 220 x 220 x 8 mm
- inkl. 4 Bohrungen Ø 20 mm für Anker

Hauptstütze

- Stahlkonstruktion 70 x 70 mm
- Rechteckrohr mit Bodenplatte 360 x 360 x 8 mm
- Zum Aufdübeln, inkl. 4 Bohrungen Ø 20 mm für Anker
- Feuerverzinkt und rot pulverbeschichtet
- Arretierung durch Bolzen bei geöffneter und geschlossener Schranke

Weges­chan­ke mit Gegengewicht und Auflagepfosten

Artikel	Ausführung	Breite in mm	Bestell-Nr.	Preis €
Weges­chan­ke mit Gegengewicht und Auflagepfosten	Dreikant	3000	39441130FPB	1.571,10
	Profilzylinder	3000	39441130ZPB	1.615,40
	Vorhängeschloss	3000	39441130VPB	1.372,00
	Dreikant	4000	39441140FPB	1.681,70
	Profilzylinder	4000	39441140ZPB	1.725,80
	Vorhängeschloss	4000	39441140VPB	1.482,60
	Dreikant	5000	39441150FPB	1.792,30
	Profilzylinder	5000	39441150ZPB	1.836,60
	Vorhängeschloss	5000	39441150VPB	1.593,10
	Dreikant	6000	39441160FPB	1.925,00
	Profilzylinder	6000	257972	1.960,50
	Vorhängeschloss	6000	39441160VPB	1.725,80
	Dreikant	7000	39441170FPB	2.079,80
	Profilzylinder	7000	240464	2.124,10
	Vorhängeschloss	7000	257974	1.889,20

Weges­chan­ke mit Gegengewicht und Pendelstütze

Artikel	Ausführung	Breite in mm	Bestell-Nr.	Preis €
Weges­chan­ke mit Gegengewicht und Pendelstütze	Dreikant	3000	39441131FPB	1.517,90
	Profilzylinder	3000	249159	1.550,60
	Vorhängeschloss	3000	39441131VPB	1.394,10
	Dreikant	4000	39441141FPB	1.623,40
	Profilzylinder	4000	39441141ZPB	1.748,10
	Vorhängeschloss	4000	39441141VPB	1.504,70
	Dreikant	5000	243432	1.898,80
	Profilzylinder	5000	240571	1.706,00
	Vorhängeschloss	5000	39441151VPB	1.615,40
	Dreikant	6000	257975	1.954,30
	Profilzylinder	6000	257432	1.990,20
	Vorhängeschloss	6000	39441161VPB	1.748,10
	Dreikant	7000	248274	2.079,80
	Profilzylinder	7000	207498	2.047,90
	Vorhängeschloss	7000	39441171VPB	1.813,20



Höhenbegrenzer zum Einbetonieren

Höhenbegrenzer zum Einbetonieren

Die Höhenbegrenzung dient zur Absperrung von Parkplätzen und verhindert unberechtigte Durchfahrten von LLKW und LKWs.

Produkteigenschaften

- Ortsfest, mit Seilzugverstärkung
 - Durchfahrthöhe variabel einstellbar
 - 1800-2800 mm
 - Gesamthöhe überflur: ca. 3000 mm
 - 2 x Standpfosten
- Stahlrohr \varnothing 102 mm
 - Feuerverzinkt und weiß beschichtet
 - Querrohr
 - Aluminium 100 x 50 mm
 - Weiß beschichtet, mit rot reflektierenden Leuchtstreifen

Info

Optional erhältlich mit: Bodenplatte zum Aufdübeln 360 x 360 x 8 mm, inkl. 4 Bohrungen \varnothing 21 mm für Ankerschrauben, Lochabstand 260 x 260 mm.

Artikel	Ausführung	Höhe in mm	Breite in mm	Gewicht in kg	Bestell-Nr.	Preis €
Höhenbegrenzer, variabel einstellbar, zum Einbetonieren	2 Standpfosten \varnothing 102 mm, Querrohr aus Aluminium 100 x 50 mm, mit Drahtseilverstärkung, Durchfahrthöhe einstellbar von 1800-2800 mm, weiß beschichtet, rot reflektierende Streifen	3000	880	88,5	207705	1.637,40
	2 Standpfosten \varnothing 102 mm, Querrohr aus Aluminium 100 x 50 mm, mit Drahtseilverstärkung, Durchfahrthöhe einstellbar von 1800-2800 mm, weiß beschichtet, rot reflektierende Streifen	4000	900	90	207719	1.725,80
	2 Standpfosten \varnothing 102 mm, Querrohr aus Aluminium 100 x 50 mm, mit Drahtseilverstärkung, Durchfahrthöhe einstellbar von 1800-2800 mm, weiß beschichtet, rot reflektierende Streifen	5000	91,5	91,5	207728	1.814,50
	2 Standpfosten \varnothing 102 mm, Querrohr aus Aluminium 100 x 50 mm, mit Drahtseilverstärkung, Durchfahrthöhe einstellbar von 1800-2800 mm, weiß beschichtet, rot reflektierende Streifen	3000	6000	93	207730	1.902,90
	2 Standpfosten \varnothing 102 mm, Querrohr aus Aluminium 100 x 50 mm, mit Drahtseilverstärkung, Durchfahrthöhe einstellbar von 1800-2800 mm, weiß beschichtet, rot reflektierende Streifen	7000	94	94	207732	1.991,50
	2 Standpfosten \varnothing 102 mm, Querrohr aus Aluminium 100 x 50 mm, mit Drahtseilverstärkung, Durchfahrthöhe einstellbar von 1800-2800 mm, weiß beschichtet, rot reflektierende Streifen	8000	96	96	207733	2.079,80
	2 Standpfosten \varnothing 102 mm, Querrohr aus Aluminium 100 x 50 mm, mit Drahtseilverstärkung, Durchfahrthöhe einstellbar von 1800-2800 mm, weiß beschichtet, rot reflektierende Streifen	9000	97,5	97,5	207734	2.168,50



Höhenbegrenzer zum Einbetonieren, horizontal schwenkbar.

Höhenbegrenzer horizontal schwenkbar

Unser Höhenbegrenzer kann bei Bedarf horizontal geschwenkt werden, so ist die Zufahrt auch für LKWs möglich. Geben Sie Ihre Parkfläche individuell für ausgewählte Lieferanten oder andere Fahrzeuge frei.

Produkteigenschaften

- Mit Seilzugverstärkung
 - Verriegelung geschlossen oder geöffnet, mit Bolzen
 - Weiß beschichtet, mit rot reflektierenden Leuchtstreifen
 - Durchfahrthöhe variabel einstellbar
 - 1800-2800 mm
- Gesamthöhe überflur: ca. 3000 mm
 - Einteilig Drehpfosten
 - Stahlrohr \varnothing 102 mm, feuerverzinkt und weiß beschichtet
 - Querrohr
 - Aluminium 100 x 50 mm

Höhenbegrenzer horizontal schwenkbar (Fortsetzung)

Halterung für Hinweisschild

aus Flachstahl, mit Universalhalterung zur Befestigung am Querholm des Höhenbegrenzers, passend für Schildgröße Ø 420 mm feuerverzinkt, weiß beschichtet.



Info

Optional erhältlich mit: Bodenplatte zum Aufdübeln 360 x 360 x 8 mm inkl. 4 Bohrungen Ø 21 mm für Ankerschrauben, Lochabstand 260 x 260 mm, zum Aufdübeln

Artikel	Bestell-Nr.	Preis €
Halterung für Hinweisschild	207735	76,50

Artikel	Ausführung	Höhe in mm	Breite in mm	Gewicht in kg	Bestell-Nr.	Preis €
Höhenbegrenzer dreh- und abschließbar, zum Einbetonieren für Vorhängeschloss						
Höhenbegrenzer dreh- und abschließbar, zum Einbetonieren für Vorhängeschloss	Standpfosten Ø 89 mm, Drehpfosten Ø 102 mm, Ausleger aus Alurohr 100 x 50 mm, mit Drahtseilverstärkung, Durchfahrthöhe: variabel einstellbar 1800-2800 mm, lichte Weite: 2000 mm weiß/rot	3000	2000	45	227931	1.217,20
	Standpfosten Ø 89 mm, Drehpfosten Ø 102 mm, Ausleger aus Alurohr 100 x 50 mm, mit Drahtseilverstärkung, Durchfahrthöhe: variabel einstellbar 1800-2800 mm, lichte Weite: 2500 mm weiß/rot		2500	46,5	227932	1.261,20
	Standpfosten Ø 89 mm, Drehpfosten Ø 102 mm, Ausleger aus Alurohr 100 x 50 mm, mit Drahtseilverstärkung, Durchfahrthöhe: variabel einstellbar 1800-2800 mm, lichte Weite: 3000 mm weiß/rot		3000	48	227933	1.305,50
	Standpfosten Ø 89 mm, Drehpfosten Ø 102 mm, Ausleger aus Alurohr 100 x 50 mm, mit Drahtseilverstärkung, Durchfahrthöhe: variabel einstellbar 1800-2800 mm, lichte Weite: 3500 mm weiß/rot		3500	49,5	227935	1.349,90
	Standpfosten Ø 89 mm, Drehpfosten Ø 102 mm, Ausleger aus Alurohr 100 x 50 mm, mit Drahtseilverstärkung, Durchfahrthöhe: variabel einstellbar 1800-2800 mm, lichte Weite: 4000 mm weiß/rot		4000	51	227936	1.394,10
	Standpfosten Ø 89 mm, Drehpfosten Ø 102 mm, Ausleger aus Alurohr 100 x 50 mm, mit Drahtseilverstärkung, Durchfahrthöhe: variabel einstellbar 1800-2800 mm, lichte Weite: 4500 mm weiß/rot		4500	52,5	227937	1.438,30
Höhenbegrenzer dreh- und abschließbar, zum Einbetonieren für Dreikantverschluss						
Höhenbegrenzer dreh- und abschließbar, zum Einbetonieren für Dreikantverschluss	Standpfosten Ø 89 mm, Drehpfosten Ø 102 mm, Ausleger aus Alurohr 100 x 50 mm, mit Drahtseilverstärkung, Durchfahrthöhe: variabel einstellbar 1800-2800 mm, lichte Weite: 2000 mm weiß/rot	3000	2000	45	207693	1.416,20
	Standpfosten Ø 89 mm, Drehpfosten Ø 102 mm, Ausleger aus Alurohr 100 x 50 mm, mit Drahtseilverstärkung, Durchfahrthöhe: variabel einstellbar 1800-2800 mm, lichte Weite: 2500 mm weiß/rot		2500	46,5	207698	1.460,40
	Standpfosten Ø 89 mm, Drehpfosten Ø 102 mm, Ausleger aus Alurohr 100 x 50 mm, mit Drahtseilverstärkung, Durchfahrthöhe: variabel einstellbar 1800-2800 mm, lichte Weite: 3000 mm weiß/rot		3000	48	207703	1.504,70
	Standpfosten Ø 89 mm, Drehpfosten Ø 102 mm, Ausleger aus Alurohr 100 x 50 mm, mit Drahtseilverstärkung, Durchfahrthöhe: variabel einstellbar 1800-2800 mm, lichte Weite: 3500 mm weiß/rot		3500	49,5	207712	1.549,10
	Standpfosten Ø 89 mm, Drehpfosten Ø 102 mm, Ausleger aus Alurohr 100 x 50 mm, mit Drahtseilverstärkung, Durchfahrthöhe: variabel einstellbar 1800-2800 mm, lichte Weite: 4000 mm weiß/rot		4000	51	207717	1.593,10
	Standpfosten Ø 89 mm, Drehpfosten Ø 102 mm, Ausleger aus Alurohr 100 x 50 mm, mit Drahtseilverstärkung, Durchfahrthöhe: variabel einstellbar 1800-2800 mm, lichte Weite: 4500 mm weiß/rot		4500	52,5	207726	1.637,40
Höhenbegrenzer dreh- und abschließbar, zum Einbetonieren für Profilzylinderschloss						
Höhenbegrenzer dreh- und abschließbar, zum Einbetonieren für Profilzylinderschloss	Standpfosten Ø 89 mm, Drehpfosten Ø 102 mm, Ausleger aus Alurohr 100 x 50 mm, mit Drahtseilverstärkung, Durchfahrthöhe: variabel einstellbar 1800-2800 mm, lichte Weite: 2000 mm weiß/rot weiß/rot	3000	2000	45	207694	1.526,80
	Standpfosten Ø 89 mm, Drehpfosten Ø 102 mm, Ausleger aus Alurohr 100 x 50 mm, mit Drahtseilverstärkung, Durchfahrthöhe: variabel einstellbar 1800-2800 mm, lichte Weite: 2500 mm weiß/rot		2500	46,5	207699	1.571,10
	Standpfosten Ø 89 mm, Drehpfosten Ø 102 mm, Ausleger aus Alurohr 100 x 50 mm, mit Drahtseilverstärkung, Durchfahrthöhe: variabel einstellbar 1800-2800 mm, lichte Weite: 3000 mm weiß/rot		3000	48	207704	1.615,40
	Standpfosten Ø 89 mm, Drehpfosten Ø 102 mm, Ausleger aus Alurohr 100 x 50 mm, mit Drahtseilverstärkung, Durchfahrthöhe: variabel einstellbar 1800-2800 mm, lichte Weite: 3500 mm weiß/rot		3500	49,5	207713	1.659,50
	Standpfosten Ø 89 mm, Drehpfosten Ø 102 mm, Ausleger aus Alurohr 100 x 50 mm, mit Drahtseilverstärkung, Durchfahrthöhe: variabel einstellbar 1800-2800 mm, lichte Weite: 4000 mm weiß/rot		4000	51	207718	1.703,80
	Standpfosten Ø 89 mm, Drehpfosten Ø 102 mm, Ausleger aus Alurohr 100 x 50 mm, mit Drahtseilverstärkung, Durchfahrthöhe: variabel einstellbar 1800-2800 mm, lichte Weite: 4500 mm weiß/rot		4500	52,5	207727	1.748,10

Geländer/ Sperrschutz

Der ideale Schutz zur Absperrung von Sportplätzen oder als Sperrschutz für sonstige Veranstaltungsplätze. Die Barrieren selbst sind individuell zu einem Geländersystem zusammensetzbar und bestehen aus Stand- und Querrohren.

Produkteigenschaften

- Stahlrohr Ø 60 mm
- Feuerverzinkt



Stabil und langlebig: der ideale Sperrschutz für Ihren Sportplatz.



Aluminium Kniestück

Aluminium Kreuzstück



Aluminium T-Stück

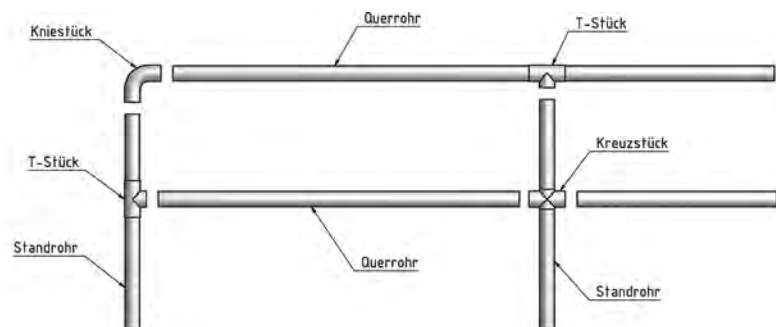
Aluminium Eckstück

i Je nach Größe und Art Ihrer abzusperrenden Fläche können Sie die Verbindungsstücke nach Belieben kombinieren.

Artikel	Rohr Ø in mm	Länge in mm	Gewicht in kg	Bestell-Nr.	Preis €
Standrohr verzinkt, inkl. Erdanker	60	1500	4,5	207783	42,70
Querrohr verzinkt	60	1500	4,5	207784	42,70
Querrohr verzinkt	60	2000	6	207785	47,80
Querrohr verzinkt	60	2500	7,5	207786	53,30
Querrohr verzinkt	60	3000	9	207787	61,50
Aluminium-Kniestück	60	-	-	207788	24,40
Aluminium-T-Stück	60	-	-	207789	23,30
Aluminium-Kreuzstück	60	-	-	207782	25,60
Aluminium-Eckschelle als Gelenk mit Schraube M 10 x 60 mm	60	-	-	207781	26,10
Standrohr feuerverzinkt mit Abschlusskappe	60	1500		61043620000	45,70
Querrohr feuerverzinkt	60	2000		61043630000	47,90
Querrohr feuerverzinkt	60	2500		61043640000	51,50
Rohrschelle für Querrohr mit Spreizstück, Schrauben und Muttern	60			61043700000	29,10

i Aufbauschema

Die Querrohre werden mit einem T-Stück und einem Kreuzstück sicher verbunden. Das abgerundete Kniestück beugt Verletzungen vor und ist gerade bei Sportplatzumzäunungen unabdingbar.





Premark-Markierungen können großflächig auf die Straße aufgebracht werden. Sie übermitteln ein deutliches Signal für Verkehrsteilnehmer.



Premark Dauermarkierung mit BAST-Prüfzeugnis

Premark sind vorgefertigte, thermoplastische Markierungen, die mit einem leistungsfähigen Gasbrenner auf die Oberfläche aufgebracht werden. Premark wird aus hochwertigen Rohstoffen gefertigt, die eine hohe Qualität und Verschleißfestigkeit gewährleisten.

Premark kann auf allen sauberen, festen, horizontalen Oberflächen und Untergründen eingesetzt werden. Bei einigen Oberflächen muss ein Primer (siehe Infobox der Folgeseiten) verwendet werden, um eine ausreichende Haftung zu gewährleisten. Premark wird für Markierungen, wie z. B. Pfeile, Symbole, Zahlen und Buchstaben sowie für Verkehrszeichen verwendet, die als Markierung auf die Straße verlegt werden sollen (z. B. Schul-, Stopp-, Parkverbotszeichen). **Premark eignet sich auch zur Markierung von Industrie- und Lagerbereichen, Parkplätzen, Schulen, Sportplätzen und allen Arten von Wegweisern und Richtungshinweisen.**



BAST RPA Prüfnummer

2013 1DH 09,22 • 2013 1DH 09,03 • 2013 1DH 09,06

Tip

Gerne übernehmen wir Markierungsarbeiten für Sie. Wenden Sie sich hierzu bitte an Ihre Ansprechpartner bei uns im Haus.

Telefon: +49 (0) 881 642-0 • E-Mail: vertrieb@bremicker-vt.de

Info

Preise gelten für angegebene Farben. Weitere Standardfarben + 20 % Aufschlag. Weitere Größen auf Anfrage!


	RAL 9017 verkehrsschwarz		RAL 5017 verkehrsblau		RAL 6024 verkehrsgrün
	RAL 7042 verkehrsgrau		RAL 3020 verkehrsrot		RAL 1023 verkehrsgelb
	RAL 5012 lichtblau		RAL 2009 verkehrsorange		RAL 6018 gelbgrün







PREMARK – Pfeilmarkierungen

Produkt-Größentabelle mit Preisliste (gemäß RMS)






Produktabbildung	Bezeichnung	Größe H x B in mm	Bestell-Nr.	VP-Einheit	Preis pro VPE
	Streifen	1000 x 50	38320210100	60	325,50
		1000 x 100	46020211000	30	212,60
		1000 x 120	46020212000	25	192,20
		1000 x 150	240075	20	202,10
		1000 x 250	46020215000	10	161,40
		1000 x 300	46020216000	10	193,10
		1000 x 500	46020218000	5	161,40
		500 x 500	46020360000	10	161,40
		500 x 120	46020391400	50	203,50
500 x 250	46020391800	20	162,80		
	Dreiecke	5000	240070	1	302,90
		600 x 500	460PREM1000	25	237,40
	Pfeile geradeaus	1000	46020469000	5	137,30
		2500	46020470000	5	349,00
		5000	46020471000	2	227,00

PREMARK – Pfeilmarkierungen (Fortsetzung)













 Info: Pfeile und Produkte in Typ II erhältlich + 20% Aufschlag, weitere Formate auf Anfrage.

Produktabbildung	Bezeichnung	Größe in mm	Bestell-Nr.	VP-Einheit	Preis pro VPE in €
	Zusatzpfeil rechts	1000	246364	5	103,70
		2500	240079	5	342,10
		5000	38366475100	2	150,20
	Zusatzpfeil links	1000	246365	5	103,70
		2500	240078	5	342,10
		5000	240017	2	150,20
	Abbiegepfeil rechts	1000	246366	5	155,10
		2500	38366478100	5	405,40
		5000	46020479002	2	280,30
	Abbiegepfeil links	1000	246367	5	155,10
		2500	46020478000	5	405,40
		5000	46020479001	2	280,30
	Abbiegepfeil links und rechts	1000	246368	1	46,20
		2500	246369	1	125,40
		5000	46020480000	1	204,10
	Vorankündigungspfeil rechts Rheinland-Pfalz	5000	240076	1	280,30
	Vorankündigungspfeil rechts	5000	246370	2	280,30
	Vorankündigungspfeil links	5000	240077	2	280,30
	Richtungspfeil rechts	5000 x 2500	232330	1	267,10

PREMARK – Sonderzeichen

Produktabbildung	Bezeichnung	Größe H x B in mm	Bestell-Nr.	VP-Einheit	Preis pro VPE in €
	Radfahrer	700 x 500	46020490000	5	208,10
		800 x 900	46020490500	5	236,80
		re. 1300 x 1000	240066	5	367,00
		li. 1300 x 1000	46020491000	5	367,00
	Kinder	3000 x 1500	46020494000	1	237,40
	Behinderte	1000 x 735	46020496000	5	224,60
		2000 x 1400	38360497000	1	182,30
	Ronden in weiß gemäß StVO	Ø 600	240068	2	225,20
		Ø 750	240069	2	303,00
		Ø 1000	240071	1	202,00
		Ø 1500	240072	1	345,90
		Ø 1600	240073	1	377,00
		Ø 2000	240074	1	507,10
	Fußgänger	1000 x 551	38361536800	5	363,90
		1500 x 826	240063	2	265,90

PREMARK – Sonderzeichen (Fortsetzung)







Produktabbildung	Bezeichnung	Größe H x B in mm	Bestell-Nr.	VP-Einheit	Preis pro VPE in €
	Fußgängerweg	1000 x 665	38360954900	5	357,20
		1200 x 800	38366652800	5	515,40
	Familie	875 x 1500	240062	1	141,10
	Straßenbahn	800 x 900	246371	5	385,90
	PKW	750 x 2000	246372	1	160,80
	PKW mit Anhänger	380 x 1500	240050	1	61,30
	LKW	750 x 2000	238484	1	161,10
	Motorrad	800 x 1200	38360643300	1	103,20
		1000 x 1350	246373	1	144,80
	Lastenrad	344 x 800	240058	5	177,90
		430 x 1000	240059	5	231,50
		581 x 1350	240060	2	168,60
		800 x 1890	240061	1	162,50
	Mehrfachbesetzte PKW	1028 x 1350	240048	1	149,00
		1523 x 2000	240049	1	126,00
	E-Bikes	332 x 500	240051	5	134,40
		530 x 800	240052	5	227,70
		663 x 1000	240053	2	142,40
	E-Scooter	387 x 500	240054	5	125,10
		620 x 800	240055	5	266,10
		775 x 1000	240056	2	166,50
	Carsharingfahrzeug	1000 x 1000	240064	1	107,50

PREMARK – Symbole für E-Autos




Markieren und kennzeichnen Sie die Stell- und Ladeplätze für Elektroautos mit der thermoplastischen Bodenmarkierung. Die Straßenmarkierung lässt sich einfach mit dem Gasbrenner auf Asphalt, Pflaster oder Beton aufbrennen. Dank der eingearbeiteten Reflexperlen besitzt diese spezielle Bodenmarkierung eine hervorragende Sichtbarkeit auch bei Dunkelheit.

Wir empfehlen die Verwendung eines Primers, siehe Infobox S. 272!

Produktabbildung	Bezeichnung	Größe H x B in mm	Bestell-Nr.	VP-Einheit	Preis pro VPE in €
	E-Autos	500 x 1000	38384563200	1	53,80
		700 x 1000	38384505600	1	75,30
		800 x 1200	38384463200	1	103,20
	Ladestation für E-Autos	700 x 800	240026	2	120,40
	Ladestation für E-Autos	1500 x 1400	240057	1	225,40
	Elektrischbetriebene Fahrzeuge RAL 6024 RAL 9016	750 x 750	257977	2	496,60
		1000 x 1000	257978	1	363,90
		1500 x 1500	257979	1	624,10
	VZ 365-65, Ladestation für E-Autos	1000 x 1000	240023	1	364,50
	RAL 6024 Ladestation für E-Autos	1600 x 800	246379	1	164,70

PREMARK – Demarkierung


Produktabbildung	Bezeichnung	Größe L x B in mm	Bestell-Nr.	VP-Einheit	Preis pro VPE in €
	Demarkierung mit PREMARK schwarz	5000 x 150	239783	5	341,40
		1000 x 600	239782	5	234,50

PREMARK – Zahlen und Wörter

Produktabbildung	Bezeichnung	Größe in mm	Bestell-Nr.	VP-Einheit	Preis pro VPE in €
30	Ziffer 30	1600	38360595800	1	156,00
		2400	46000665667	1	205,60
		3000	46030000005	1	229,60
		4000	46030000004	1	269,90
50	Ziffer 50	2400	241247	1	205,60
		3000	38360809600	1	229,60
		4000	38365550300	1	269,90
		5000	238857	1	346,80
BUS	BUS	1000	38360564200	1	161,50
		2400	38360566600	1	308,40
		4000	38366456300	1	404,60
STOP	STOP	2400	246374	1	410,60
RESERVIERT	RESERVIERT	300	246377	1	192,50
		500	246378	1	224,60
1 2 3 A B C	Einzelziffer	200	383ZIFF0200	1	20,10
		300	383ZIFF0300	1	23,30
		500	460PREM0023	1	29,00
		1000	383ZIFF1000	1	55,50
		1200	383ZIFF1200	1	66,00
		1600	460PREM0015	1	80,00
		2400	383ZIFF2400	1	105,60
		3000	460PREM0017	1	118,00
		4000	460PREM0019	1	138,50
5000	460PREM0021	1	178,10		



PREMARK – Sicherheitslinie

i Info: Nachfolgend nur Beispiele. Andere Größen sind auf Anfrage möglich.


Produktabbildung	Bezeichnung	Größe L x B in mm	Bestell-Nr.	VP-Einheit	Preis € pro VPE
	Sicherheitslinie gelb/schwarz	1000 x 100	240085	10	551,50
		960 x 120	246382	10	660,90
		1000 x 150	246383	10	709,00
		1000 x 200	246384	5	433,40

PREMARK – Rollen


i Info: Weitere Farben sind auf Anfrage möglich

Produktabbildung	Bezeichnung	Größe L x B in mm	Bestell-Nr.	VP-Einheit	Preis pro VPE in €
	Fertigmarkierung Rolle weiß	5000 x 50	240041	12	396,20
		5000 x 100	38368113200	6	256,90
		5000 x 120	460PREM0003	6	277,70
		5000 x 150	38360114400	5	284,90
	Fertigmarkierung Rolle gelb	5000 x 50	240040	12	473,70
		5000 x 100	240037	6	308,40
		5000 x 120	38368113700	6	333,80
		5000 x 150	246385	5	330,80


PREMARK – Verkehrszeichen gemäß StVO

 **Info:** Weitere Verkehrszeichen und Größen sind auf Anfrage möglich.


Dreieckige Verkehrszeichen nach StVO

Produktabbildung	Anmerkung	Größe H x B in mm	Bestell-Nr.	VP-Einheit	Preis pro VPE in €
	Alle dreieckigen Verkehrszeichen zum gleichen Preis!	600 x 600	246386	2	246,70
		750 x 750	246387	2	331,90
		1000 x 1000	383DREI1000	1	252,70
		1500 x 1500	383DREI1500	1	394,10
		2400 x 1200	383DREI2400	1	464,40
		3600 x 1500	383DREI3600	1	705,30
		4000 x 2000	240080	1	1.007,20
		3000 x 2000	246388	1	855,00

Runde Verkehrszeichen nach StVO

Produktabbildung	Anmerkung	Größe in mm	Bestell-Nr.	VP-Einheit	Preis pro VPE in €
	Alle runden Verkehrszeichen zum gleichen Preis!	Ø 600	383RUND0600	2	346,40
		Ø 750	383RUND0750	2	465,70
		Ø 1000	383RUND1000	1	310,20
		Ø 1500	383RUND1500	1	532,10
		Ø 2000	240081	1	780,10
		2000 x 1000	383R2001000	1	492,10
		3000 x 2000	383R3002000	1	1.123,50
		4000 x 2000	246389	1	1.235,50

Viereckige Verkehrszeichen nach StVO

Produktabbildung	Anmerkung	Größe in mm	Bestell-Nr.	VP-Einheit	Preis pro VPE in €
	Alle viereckigen Verkehrszeichen zum gleichen Preis!	750 x 750	246391	2	451,30
		900 x 600	383V9000600	2	483,70
		1000 x 1000	383V1001000	1	364,50
		1200 x 1000	383V1201000	1	411,30
		2000 x 1200	383V2001200	1	652,00
		2400 x 1200	383V2401200	1	736,10
		3000 x 2000	383V3002000	1	1.318,90
		4000 x 2000	246390	1	1.450,40

PREMARK – Bodenmarkierungen „Zone 30“

Produkt-Abbildung	Bezeichnung	Größe L x B in mm	Bestell-Nr.	VP-Einheit	Preis pro VPE in €
	Fertigmarkierung "Zone 30"	1200 x 1000	38366527100	1	411,30
		1500 x 1500	38382165800	1	624,60
		2000 x 1200	38360527200	1	652,00
		2400 x 1200	38360532100	1	736,10
	Fertigmarkierung "Zone 30"	Ø 750	38360664400	2	465,70
		Ø 1000	38360663500	1	310,20
		Ø 1500	240010	1	532,10
		Ø 2000	38360663700	1	780,10
		2000 x 1000	240015	1	492,10
	Fertigmarkierung "Zone 30"	Ø 1000	240011	1	202,00
		Ø 1500	240012	1	345,90
		Ø 1600	240013	1	377,00
		Ø 2000	240014	1	507,10



i Info
PREMARK ist die einzige Markierung, die von der Temperatur der Straße unabhängig ist. Deshalb kann **PREMARK** zu jeder Jahreszeit verlegt werden. Die Straße muss trocken und salzfrei sein – dazu reichen ein Gasbrenner und ein Straßenbesen.

i Info
 Informationen zu den Abmessungen in Höhe mal Breite oder Durchmesser.



PlastiRoute RollPlast ist besonders geeignet für großflächige Beschichtungen wie Fahrradwege, Spielplätze oder Behindertenparkplätze.

PlastiRoute® RollPlast®

Flüssige, niedrigviskose und lösemittelfreie 2-Komponenten-Kaltplastik, die in Kombination mit einem Peroxid-Initiator aushärtet. Gut geeignet für die dauerhafte Markierung mit hoher Griffigkeit auf Schwarzdecken und Beton (mit Primer). **Wir empfehlen dieses Produkt für großflächige Beschichtungen wie Fahrradwege, Spielplätze oder Behindertenparkplätze.** Es wurde speziell für den manuellen Auftrag mit einem Farbbroller entwickelt. PlastiRoute® RollPlast® ist sehr thixotrop, aus diesem Grund **verläuft es nicht nach dem Ausrollen und bildet eine grobe Struktur.**

Eine Rolle mit langen Haaren führt zu einer sehr groben Oberflächenstruktur mit 2-3 mm hohen Erhebungen. Diese grobe Struktur führt zu sehr hohen Griffigkeitwerten. Dies ist besonders wichtig, wenn es regnet bzw. nass ist. **Auf allen PlastiRoute® RollPlast®-Produkten können nach dem Aushärten PREMARK- oder DecoMark-Symbole appliziert werden.** PlastiRoute® RollPlast® ist speziell auf diese Anwendung optimiert worden.

Produkteigenschaften

- Lösemittelfreie 2-Komponentige Kaltplastik
- Verbrauch: ~2,5 kg/m²
- SRT: > 65
- Topf-Zeit: 20 Grad = 10 Min – Aushärtezeit: 25 min
- Weitere Farben auf Anfrage möglich: verkehrsgelb, verkehrsgrün, tomatenrot, hellblau, verkehrsgrau A, verkehrsgrau B

Artikel	Gewicht in kg pro VPE (1)	Dichte kg/l	Bestell-Nr.	Preis pro Stück in €
PlastiRoute® RollPlast® verkehrsrrot	16	1	221757	221,90

Straßenausstattung

PlastiRoute® RollGrip®

Flüssige, niedrigviskose und lösemittelfreie **2-Komponenten-Kaltplastik mit groben Füllstoffen bis 2 mm**, welche in Kombination mit einem Peroxid-Initiator aushärtet. Gut geeignet für die **dauerhafte Markierung mit hoher Griffigkeit** auf Schwarzdecken und Beton (mit Primer). Wir empfehlen dieses Produkt für großflächige Beschichtungen wie Fahrradwege, Spielplätze oder Behindertenparkplätze. Es wurde speziell für den manuellen Auftrag mit einem Farbbroller entwickelt. PlastiRoute® RollGrip® ist sehr thixotrop, aus diesem Grund **verläuft es nicht nach dem Ausrollen und bildet eine grobe Struktur**.

Eine Rolle mit langen Haaren führt zu einer sehr groben Oberflächenstruktur mit 2-3 mm hohen Erhebungen. Diese grobe Struktur führt zu sehr hohen Griffigkeitswerten. **Dies ist besonders wichtig, wenn es regnet bzw. nass ist.** Auf allen PlastiRoute® RollGrip®-Produkten können nach dem Aushärten PREMARK- oder DecoMark-Symbole appliziert werden. PlastiRoute® RollGrip® ist speziell auf diese Anwendung optimiert worden.

Produkteigenschaften

- Flüssiges, rollbares, lösemittelfreies Straßenmarkierungsmaterial
- Über Peroxid-Initiator aushärtend
- Permanente Flächenbeschichtung mit starken Anti-Rutsch-Eigenschaften und hoher Haltbarkeit.
- Für Fahrbahnen und Fahrradwege mit viel Verkehr, mit erhöhten Anforderungen an Rutschfestigkeit
- Weitere Farben auf Anfrage möglich: verkehrsgelb, verkehrsgrün, tomatenrot, himmelblau, verkehrsblau, verkehrsgrau A, verkehrsgrau B



PlastiRoute® RollGrip® für die dauerhafte Markierung mit hoher Griffigkeit auf Schwarzdecken und Beton. Wir empfehlen die Verwendung eines Primers, siehe Infobox unten.

PlastiRoute-RollGrip

Artikel	Gewicht in kg pro VPE (1)	Dichte kg/l	Bestell-Nr.	Preis pro Stück in €
PlastiRoute® RollGrip® verkehrsröt	16	1	232086	236,40

PlastiRoute-Zubehör RollPlast/RollGrip

Artikel	Gewicht in kg pro VPE (1)	Bestell-Nr.	Preis pro Stück in €
Noviper BP 50 Härterpulver	0,2	221758	14,80
Primer 4 Lister für HS Route HS-6	10	254028	207,50

Bodenmarkierung Zubehör

Viaxi ist ein effektives 2-Komponenten-Bindemittel, das speziell für Beton-, Kopfsteinpflaster- und Fliesenoberflächen entwickelt wurde. Die geschätzte Anwendungsmenge ist ungefähr 300ml/m², d. h. 220g/m².

Info

Hilfsmittel und Tipps für Bodenmarkierungsarbeiten

Primer und Einsatzgebiete		Material und Verbrauch pro m ²	
Art des Primers	Untergrund	Material	Verbrauch g/m ²
Kein Primer	Asphalt mit ausreichendem Bitumenanteil	Nachstreumittel/ Glasperlen	ca 300
		Thermo Primer	ca 250
Thermo-Primer	Alter Asphalt mit wenig bis keinem Bitumen an der Oberfläche	Viaxi-Primer (2-Komponenten)	ca 250
Viaxi-Primer (2 Komponenten)	Alle anderen Untergründe ohne Bitumen wie z. B. Naturstein, Metall, Beton, Betonfliesen, Fliesen usw.		



Viaxi Primer Mine 380 ml

Mit unserem Zubehör ist die Bodenmarkierung auf fast jedem Untergrund möglich (siehe Tabelle).

Bezeichnung	Gewicht in kg	Bestell-Nr.	Preis pro Stück in €
Nachstreumittel mit Glasperlen	20	460GLAS001	62,10
PREMARK Primer-Thermo Primer 4l Aufschweißmarkierung	4	460PRIM001	78,40
Viaxi-Primer (380 ml)	0,4	383VIAXI380	41,20
PREMARK Strarterpaket besteht aus: - Glasperlen Dispenser - Viaxi Dispenser - Viaxi Primer 380 ml inkl. Mixer - 4 Liter Thermo Primer - 20 kg Nachstreumittel		220832	760,80
Thermo Primer 20l		246419	224,50
Viaxi-Primer	3,5	246420	141,30

Zubehörwerkzeug

Bringen Sie Ihre Bodenmarkierung im Handumdrehen an. Mit unserem umfangreichen Zubehör gelangen die Markierungsarbeiten schnell, unkompliziert und effektiv.

Preisliste Bodenmarkierung Zubehörwerkzeug

Abbildung	Bezeichnung	VP-Einheit	Bestell-Nr.	Preis pro Stück in €
	Glasperlen-Dispenser	1	383GLASDISP	573,60
	Piezo Magnum Kit		246418	1.036,30
	Promatic-Gasbrenner mit Selbstzündung		383PROMGASB	1.120,70
	Gasbrenner QL2 Pro Heat Gun		239477	1.727,10
	Regulator Zone 1 für Gasbrenner QL2		247971	inklusive
	Infrarot-Thermometer	1	383INFRAROT	137,80
	Dispenser für Viaxi-Primer 380ml	1	383DISPVIAX	180,70
	Schlagschnur	1	383SCHNUR00	91,30
	Edelstahl Rohrschaber	1	383ROHRSCHA	56,60



Leicht zu verarbeitendes Material auf Straßen und Bürgersteigen.



Gut sichtbar und lang anhaltend. Setzen Sie mit der Bodenmarkierung ein deutliches Zeichen.

PlastiRoute®-Markierungsdosen

Die Dose mit 680 ml Inhalt, FCKW-frei, reicht je nach Strichbreite für **ca. 40-60 lfdm.** Sie ist leicht zu verarbeiten, lösemittelhaltig und mit 1-Komponenten-Farbe für Markierungsarbeiten im handlichen Spraydosenformat. Besonders gut geeignet ist sie für **Kleinmarkierungsarbeiten** auf **Beton- und Schwarzdecken**. Einzusetzen ist die Markierungsdose für Flächen- und Parkplatzmarkierungen, Linien, Symbole und Piktogramme.

PlastiRoute-Markierungsdosen

Artikel	Bestell-Nr.	Preis pro Stück in €
PlastiRoute®-Markierungsdosen Einzeldose weiß	46510SP4100	47,70
PlastiRoute®-Markierungsdosen Einzeldose gelb	46510SP4110	47,70
PlastiRoute®-Markierungsdosen Einzeldose schwarz	46510SP4120	47,70
PlastiRoute®-Markierungsdosen Einzeldose rot	46510SP4130	47,70
PlastiRoute®-Markierungsdosen Karton à 12 Dosen weiß	46510SP4000	569,70
PlastiRoute®-Markierungsdosen Karton à 12 Dosen gelb	46510SP4010	569,70
PlastiRoute®-Markierungsdosen Karton à 12 Dosen schwarz	46510SP4020	569,70
PlastiRoute®-Markierungsdosen Karton à 12 Dosen rot	46510SP4030	569,70
PLR-Sprühfix für PlastiRoute-Markierungsdosen	236641	887,20
Messingdüsen für Spray-Dosen	46510004001	97,40

Info

Überfahrbar je nach applizierter Nassfilmdicke nach weniger als 20 Minuten!

Produkteigenschaften

- Hohe Ergiebigkeit
- Einfache Anwendung
- Scharfe Strichbegrenzung
- Vielseitige Einsatzmöglichkeiten
- Abriebfeste, dauerhafte Markierung



Kleine Schlaglöcher und Risse können mit Chip-Fill™ im Handumdrehen repariert werden.

i Info

So geht's

ChipFill™ lässt sich ohne großen Aufwand verarbeiten. Sie benötigen lediglich einen Straßenbesen und einen Gasbrenner. Die Reparatur von Rissen oder kleinen Schlaglöchern erfolgt in vier einfachen Schritten:



1 Staub und losen Schmutz im Einsatzbereich gründlich entfernen.



2 Mit einem Gasbrenner den Einsatzbereich vorheizen.



3 Füllen Sie eine Schicht Chip-Fill™ von maximal 15 mm in den Einsatzbereich



4 Erhitzen Sie das Material auf ca. 200 °C mit einem Gasbrenner.

Heißeingebaute Thermoplastik

Der Winter hinterlässt oft Schäden auf unseren Straßen - Risse und Schlaglöcher sind keine Seltenheit. Die Lösung heißt **ChipFill™**, heiß eingebaute Thermoplastik, und wurde speziell entwickelt **zur Reparatur von Rissen und kleinen Schlaglöchern** mit einem Durchmesser von bis zu 20 cm. Mit nur etwa 20 Minuten von der Anwendung bis zur Freigabe des Verkehrs bietet ChipFill™ eine **zügige und nachhaltige Lösung**.

Im Gegensatz zu herkömmlichen kalten Reparatursystemen wird Chip-Fill™ in einem erhitzten Zustand in die Straßenbeschädigung eingebracht. Dies sorgt bei Temperaturen von 220 °C und mehr für **eine ausgezeichnete Verbindung mit dem Bitumen im Asphalt**. Die Verarbeitung von ChipFill™ erfordert lediglich einen Gasbrenner.

Bei tieferen Schlaglöchern empfehlen wir zum Auffüllen zunächst **AggreFill™**. Versiegeln Sie diese anschließend mit ca. 3 cm ChipFill™. **Nutzen Sie das Nachstreumittel, um die Fläche optimal zu behandeln.** Durch die Anwendung wird nicht nur die Griffigkeit von Reifen verbessert, sondern der Farbton der bearbeiteten Fläche **passt sich wieder dem umliegenden Asphalt an**.



ChipFill®
Thermoplastik

Produkteigenschaften

- Einsatz möglich ab 2° C
- Reparaturzeit: ca. 20 Minuten
- Lageweise Auffüllen (1. & 2. Schicht)

Preisliste ChipFill® und Zubehör

Bezeichnung	Gewicht in kg	Bestell-Nr.	Preis pro Stück in €
ChipFill™ schwarz	12	383CHIPFILL	170,50
ChipFill™ Oxidrot RAL 3009	12	274304	187,70
ChipFill™ Verkehrsgrau A	12	274303	187,70
AggreFill™ schwarz	20	244876	86,00
Nachstreumittel	20	383NACH20KG	58,50



Loch vollständig mit AggreFill™ befüllen



AggreFill™ erhitzen bis es flüssig wird.

Leit­fosten und Reflektoren

Leit­fosten

Wenn es um Sicherheit geht, stehen Qualifikation, Erfahrung und Qualität an erster Stelle. Gut reflektierende Straßenleit­fosten leisten einen unverzichtbaren Beitrag für die Verkehrssicherheit und die vorbeugende Unfallverhütung.

Sie unterstützen außerhalb geschlossener Ortschaften die Straßenmarkierungen und dienen der optischen Verkehrsführung, insbesondere bei Nacht und schlechten Sichtverhältnissen. Vorbeugend verhindern sie das Abkommen der Fahrzeuge von der Fahrbahn. Neben einer hohen Funktionalität, ist die langlebige Qualität das besondere Merkmal unserer Leit­fosten. Sie sind hergestellt aus robustem Kunststoff HD-PE, beständig gegen UV-Strahlen, Ozon, Hitze, Kälte, Säuren, Laugen, Abgase und Salze. **Alle unsere Leit­fosten sind CE-zertifiziert nach DIN EN 12899-3.**



Sockelleit­fosten (hinten)



Schneestangenbohrung

Sockelleit­fosten (vorne)



Metall-Einschlags­sockel mit T-Eisen



Kunststoffeingrabs­sockel



Gras-Stopp-Platte Ø 500 mm (s. S. 276)



Recycling-Sockel Typ 120

Info

Die Leit­fosten werden im Hohlkörper-Blasverfahren aus einem Stück ohne Schweißnähte gefertigt. Die Wandstärke der Leit­fosten beträgt 3,0 mm +/- 0,5 mm.



Aussteifung als Profilkern



Aussteifung als Rohrkern



Abscher-Leit­fosten zum Aufschlagen



Stehaufmechanismus mit Feder

Sockel-Leit­fosten Länge 120 cm, zum Einbau in Sockel

Artikel	Wandstärke	Aussteifung	Reflektoren	Bestell-Nr.	Preis €
Sockel-Leit­fosten Modell LP611 (Klick)	3 mm	ohne	weiß	43012580000	22,50
Sockel-Leit­fosten Modell LP611 (Klick)	3 mm	ohne	gelb	43012581000	22,50
Sockel-Leit­fosten mit Schneestangenbohrung	3mm	ohne	weiß	4301258000S	24,10
Sockel-Leit­fosten Modell LP611 (Klick)	3 mm	Rohrkern 75 cm	weiß	4301258RA75	25,50
Sockel-Leit­fosten Modell LP611 (Klick)	3 mm	Rohrkern 75 cm	gelb	4301258RA7G	25,50
Sockel-Leit­fosten Modell LP611 (Klick)	3 mm	Profilkern 75 cm	weiß	4301258PV75	26,80
Sockel-Leit­fosten Modell LP611 (Klick)	3 mm	Profilkern 75 cm	gelb	43012581PV7	26,80
Sockel-Leit­fosten Modell LP611 (Klick)	3 mm	Profilkern 100 cm	weiß	4301258PV10	28,40
Sockel-Leit­fosten Modell LP611 (Klick)	3 mm	Profilkern 100 cm	gelb	43012581PV1	28,40
passende Sockel mit Einstecktiefe 15 cm					
Metall-Einschlags­sockel mit T-Eisen verzinkt				43062310000	26,10
Kunststoffeingrabs­sockel				43062300000	19,60
Recycling-Sockel, Typ 120				43000000003	26,10
Schraubsockel aus Metall	Höhe 46 cm			382METASOCK	55,80
Schraubsockel aus Kunststoff	Höhe 46 cm			274305	46,80



LP611


Eingrab-Leitpfosten Länge 160 cm, zum direkten Eingraben ins Bankett

Artikel	Wandstärke	Aussteifung	Reflektoren	Bestell-Nr.	Preis €
Eingrab-Leitpfosten Modell LP621 (Klick)	3 mm	ohne	weiß	43032600000	27,00
Eingrab-Leitpfosten Modell LP621 (Klick)	3 mm	ohne	gelb	43032601000	27,00
Eingrab-Leitpfosten Modell LP621 (Klick)	3 mm	Rohrkern 100 cm	weiß	231220	31,00
Eingrab-Leitpfosten Modell LP621 (Klick)	3 mm	Rohrkern 100 cm	gelb	231221	31,00
Eingrab-Leitpfosten Modell LP621 (Klick)	3 mm	Profilkern 100 cm	weiß	231222	32,80
Eingrab-Leitpfosten Modell LP621 (Klick)	3 mm	Profilkern 100 cm	gelb	231223	32,80
Eingrab-Leitpfosten Modell LP621 (Klick)	3 mm	Profilkern 155 cm	weiß	231224	35,70
Eingrab-Leitpfosten Modell LP621 (Klick)	3 mm	Profilkern 155 cm	gelb	231225	35,70
passende Sockel mit Einstecktiefe 55 cm					
Recycling-Sockel, Typ 160, Höhe 60 cm				226775	48,60


Abscher-Leitpfosten Länge 105 cm, zur Montage auf Bodenteil im Bankett

Artikel	Wandstärke	Aussteifung	Reflektoren	Bestell-Nr.	Preis €
System Keil & Abreißlasche					
Abscher-Leitpfosten Modell LP311 (Klick)	4,5 mm	ohne	weiß	231227	42,70
Abscher-Leitpfosten Modell LP311 (Klick)	4,5 mm	ohne	gelb	231229	42,70
Abscher-Leitpfosten Modell LP311 (Klick)	3 mm	Profilkern 75 cm	weiß	231230	42,90
Abscher-Leitpfosten Modell LP311 (Klick)	3 mm	Profilkern 75 cm	gelb	231232	42,90
passend dazu Universalbodenteil				222854	19,60
passend dazu Keil				43000000002	1,80
passend dazu Abreißlasche 3 mm				231233	1,60
System Perfekt					
Abscher-Leitpfosten Modell LP315 (Klick)	4,5 mm	ohne	weiß	231234	44,50
Abscher-Leitpfosten Modell LP315 (Klick)	4,5 mm	ohne	gelb	231235	44,50
passend dazu Universalbodenteil				222854	19,60
Steh-Auf-Leitpfosten mit Federmechanismus					
Steh-Auf-Leitpfosten Modell LP317 (Klick)	3 mm	Profilkern	weiß	231236	45,50
Steh-Auf-Leitpfosten Modell LP317 (Klick)	3 mm	Profilkern	gelb	231237	45,50
passend dazu Universalbodenteil				222854	19,60


Schutzplanken-Leitpfosten Länge 55 cm, mit verzinkten Stahl-Halterungen

Artikel	Wandstärke	Aussteifung	Zusatzfunktion	Reflektoren	Bestell-Nr.	Preis €
LP 536, Montage am Schutzplanken-Stoß an Schraube M16	3 mm	ohne	–	weiß	43040120000	28,40
Schutzplanken-Leitpfosten LP536 Flex	3 mm	ohne	Flex-Steh-Auf	weiß	231238	42,20
LP 544 Montage am Schutzplanken-holm durch Klemmschrauben	3 mm	ohne	Stahlklammer	weiß	221369	28,40
Schutzplanken-Leitpfosten LP544 Multi-Flex	3 mm	ohne	Flex-Steh-Auf + Neigungsverst.	weiß	231239	63,30
LP 540 Montage am Sigma-Pfosten o. IPE	3 mm	ohne		weiß	241104	30,60
Schutzplanken-Leitpfosten LP540 Flex	3 mm	ohne	Flex-Steh-Auf	weiß	231240	42,20
LP 549 Montage am C-100 o. C-125 Pfosten	3 mm	ohne		weiß	231241	31,50
Schutzplanken-Leitpfosten LP549 Flex	3 mm	ohne	Flex-Steh-Auf	weiß	231242	45,50

Zubehör und Ersatzteile zu Leitpfosten

Artikel	Bestell-Nr.	Preis €
Langreflektor 180 x 40 mm, weiß, Klasse 2	43112580002	2,10
Rundreflektor ø 60 mm, weiß, Klasse 2	43112580001	1,10
Reflektorgarnitur weiß, mit Befestigungsmaterial	43112580003	4,80
Langreflektor 180 x 40 mm, gelb, Klasse 2	43112581002	2,10
Rundreflektor ø 60 mm, gelb, Klasse 2	43112581001	1,10
Reflektorgarnitur gelb, mit Befestigungsmaterial	43112581003	4,80
Wildwarnreflektor General, lichtblau, komplett zum Nachrüsten	382WILDBLAU	16,40
Nietgerät zu Reflektorenbefestigung	43112580008	113,20
Kunststoffnieten für Reflektorenbef. weiß	43112580007	0,50
Gras-Stopp-Platte für Leitpfosten, Durchmesser 500 mm	43000000005	7,10
Klick-Rundreflektor weiß ø 60	223069	1,30
Klick-Rundreflektor gelb ø 60	223070	1,30
Klick-Rundreflektor weiß 40 x 180	223071	2,50
Klick-Rundreflektor gelb 40 x 180	223072	2,50

Zubehör zu Schutzplanken

Artikel	Bestell-Nr.	Preis €
Schnapp-Reflektor, zweiseitig reflektierend weiß/weiß	382SCHNAPP0	6,20
Schnapp-Reflektor, zweiseitig reflektierend rot/rot	229274	6,20



Sockel-Leitpfosten mit integriertem Schneestab

Der geblasene, einteilige Kunststoffleitpfosten hat den Schneeleitstab aus **äußerst robustem Spezialkunststoff** bereits integriert. **Der Schneeleitstab wird bei Bedarf einfach herausgezogen und arretiert.**

Produkteigenschaften

- Reibungslose Funktionalität durch gesicherten Mechanismus
- Der versenkbare und ausziehbare Schneeleitstab hat einen Durchmesser von 50 mm und eine Länge von ca. 1000 mm
- Leitpfosten in einem Stück geblasen, ohne Schweißnähte (keine Schwachstelle)



Sockel-Leitpfosten mit Schneestangenbohrung



Leitpfosten mit integriertem Schneeleitstab, praktisch versenkbar



Leitpfosten mit integriertem Schneeleitstab (Detailaufnahme)



Sockel-Leitpfosten, Länge 120 cm, mit Kopfbohrung 60 mm, für Schneeleitstab

Artikel	Wandstärke	Aussteifung	Reflektoren	Bestell-Nr.	Preis €
Sockel-Leitpfosten LP611, SLS-Bohrung 60, Mehrkammer genietet	3 mm	Rohrkern 75 cm	weiß	226927	27,00
Sockel-Leitpfosten LP611, SLS-Bohrung 60, Mehrkammer genietet	3 mm	Rohrkern 75 cm	gelb	229899	27,00

Sockel-Leitpfosten, Länge 120 cm, mit integriertem, ausziehbarem Schneeleitstab 1.000 mm

Artikel	Wandstärke	Aussteifung	Reflektoren	Bestell-Nr.	Preis €
Sockel-Leitpfosten LP611, SLS integriert, Mehrkammer genietet	3 mm	Rohrkern 75 cm	weiß	223197	46,50
Sockel-Leitpfosten LP611, SLS integriert, Mehrkammer genietet	3 mm	Rohrkern 75 cm	gelb	231243	46,50

Verkehrinseln und Leitelemente



Tipp

Auf Wunsch liefern wir auch individuelle Lösungen aus dem Bereich Verkehrs- und Trenninseln. Bitte wenden Sie sich hierzu an unsere Fachberater!

Telefon: +49 (0) 881 642-0 • E-Mail: vertrieb@bremicker-vt.de

Nachhaltige und wirksame Verkehrsberuhigung

Die Verkehrinseln bestehen aus massivem Recycling-Kunststoff. Sie sind witterungsbeständig, äußerst zäh und widerstandsfähig. Die Beschichtung erfolgt im umweltfreundlichen Flammstanzverfahren. Mit dem variablen Baukasten von Rund- und Rechteckelementen sind mobile oder stationäre Verkehrinseln möglich. Sie werden einfach auf die Straße aufgelegt, ausgerichtet und gegen seitliches Verschieben verankert. Bei Bedarf sind sie ebenso schnell wieder demontiert.

Produkteigenschaften

- Umweltfreundlich
- UV- und frostbeständig
- Robust mit langer Nutzungsdauer
- Wartungsfrei
- Wirtschaftlich

Info

Werden Fußgängerschutzinseln angelegt, so sollen sie mindestens eine Breite von 1,60 m (Kinderwagenlänge), besser eine Breite von 2,00–2,50 m (Fahrradlänge) aufweisen.



Effektive Fahrbahnteilung mit unserer schmalen Verkehrsinsel.

Fahrbahnteiler

(Inselbreite 1,00 m)

Der Fahrbahnteiler trennt wirksam die Fahrzeugströme voneinander. Mit einer Breite von lediglich 1 m ist er ideal, um die nötige Straßenbreite auch für den Schwerlastverkehr zu gewährleisten.

Produkteigenschaften

- **Breite:** 1,00 m
- **Beschilderung:** Warnsäulenkombination VZ 222-20 ø 600 mm
- **Warnsäule:** 160/500 mm

Preistabelle Fahrbahnteiler-Set

Artikel	Bestell-Nr.	Preis pro Stück in €
Trennsinsel Typ 1 (Inselkopf), 1,00 x 1,50 m, beschichtet hellanthrazit/weiß, refl. (Sie benötigen 2 Stück)	209085	1.846,80
Trennsinsel Typ 2 (Verlängerung), 1,00 x 1,50 m, beschichtet hellanthrazit/weiß refl. (Sie benötigen 2 Stück)	209082	1.918,20
Ringschraube D=100 mm, M12 Stahl (Sie benötigen 1 Stück)	209044	19,70
Bodenverankerung komplett für Recycling-Inseln (Sie benötigen 16 Stück)	209055	16,20
Klemmhülse, feuerverzinkter Stahl, mit Verschraubungsmaterial (Sie benötigen 2 Stück)	209061	121,80
Warnsäulenkombi VZ 222-20/600, Folie RA2, Alform, Warnsäule 160/500mm, rechtsweisend, Folie RA2 (Sie benötigen 2 Stück)	209053	483,80
Versandkosten		125,00

Querung Standard

(Inselbreite 2,00 m, alternativ: 1,60 m)

Gerade im Bereich von Bushaltestellen, Schulen oder sonstigen Einrichtungen sollte eine sichere Straßenüberquerung möglich sein. Die Querung Standard ist schnell aufgebaut sowie sicher und langlebig.

Produkteigenschaften

- **Breite:** 2,00 m
- **Beschilderung:** Warnsäulenkombination VZ 222-20 ø 600 mm
- **Warnsäule:** 160/750 mm

Preistabelle Querung Standard

Artikel	Bestell-Nr.	Preis pro Stück in €
Verkehrsinsel Typ 1 (Inselkopf), 1,00 x 2,00 m, beschichtet hellanthrazit/weiß, refl. (Sie benötigen 2 Stück)	209094	1.942,10
Verkehrsinsel Typ 2 (Verlängerung), 1,00 x 2,00 m, beschichtet hellanthrazit/weiß, refl. (Sie benötigen 2 Stück)	209097	2.108,90
Ringschraube D=100 mm, M12 Stahl (Sie benötigen 1 Stück)	209044	19,70
Bodenverankerung komplett für Recycling-Inseln (Sie benötigen 16 Stück)	209055	16,20
Klemmhülse, feuerverzinkter Stahl, mit Verschraubungsmaterial (Sie benötigen 2 Stück)	209061	121,80
Warnsäulenkombi VZ 222-20/600, Folie RA2, Alform, Warnsäule 160/750 mm, rechtsweisend, Folie RA2 (Sie benötigen 2 Stück)	209054	512,50
Versandkosten		125,00



Mit der Querungshilfe ist eine sichere Überquerung der Straße möglich.



Durch eine Inselbreite von 0,80 m, kann diese mit der Warnkappe (Ralentilor) optisch aufgewertet werden.

Beruhigungsinseln zur beidseitigen Fahrbahneinengung

(Inselbreite 0,80 m)

Nutzen Sie die doppel­sei­ti­ge Einengung für eine effektive Verkehrsberuhigung. Die beiden Elemente sorgen für einen Engpass, der von einem Fahrzeug passiert werden kann und trägt so massiv zur Verkehrsberuhigung bei.

Produkteigenschaften

- **Breite:** 0,80 m
- **Beschilderung Anfahr­ele­ment:**
VZ 222-10 ø 600 mm kombiniert mit VZ 605-10
- 1000 x 250 mm und linksweisender Ralentilor

Preistabelle Beruhigungsinseln beidseitig

Artikel	Bestell-Nr.	Preis pro Stück in €
Beruhigungsinsel Typ 1 (links vorbeifahren), 0,80 x 2,00 m beschichtet hellanthrazit/weiß, refl. (Sie benötigen 2 Stück)	209109	1.382,20
Beruhigungsinsel Typ 2 (rechts vorbeifahren), 0,80 x 2,00 m beschichtet hellanthrazit/weiß, refl. (Sie benötigen 2 Stück)	209112	1.382,20
Beruhigungsinsel Typ 3 (Verlängerung), 0,80 x 2,00 m beschichtet hellanthrazit/weiß, refl. (Sie benötigen 2 Stück)	209115	1.644,20
Ringschraube D=100 mm, M12 Stahl (Sie benötigen 1 Stück)	209044	19,70
Bodenverankerung komplett für Recycling-Inseln (Sie benötigen 48 Stück)	209055	16,20
Klemmhülse, feuerverzinkter Stahl, mit Verschraubungsmaterial (Sie benötigen 4 Stück)	209061	121,80
VZ Kombination VZ222-10/600, VZ 605-10, 1000 x 250 mm Folie RA2, Alform (Sie benötigen 2 Stück)	209069	398,10
VZ 605-20, 1000 x 250 mm, Folie RA2, Alform, vormontiert an Rohrfosten (Sie benötigen 2 Stück)	209073	263,50
Ralentilor Bi 1, Folie RA 2 links vorbeifahren (Sie benötigen 2 Stück)	209065	475,70
Versandkosten		175,00

Seitliche Einengung einseitig

(Inselbreite 0,80 m)

Besonders in Wohngebieten ist eine Beruhigungsinsel oft unerlässlich. Die 0,80 m breite Beruhigungsinsel engt die Straße ein, reduziert die Durchfahrtsgeschwindigkeit und weckt so die Aufmerksamkeit der Verkehrsteilnehmer.

Produkteigenschaften

- **Breite:** 0,80 m
- **Beschilderung:** VZ 605-10 einseitig linksweisend 1.000 x 250 mm

Preistabelle Seitliche Einengung einseitig

Artikel	Bestell-Nr.	Preis pro Stück in €
Beruhigungsinsel Typ 1 (links vorbeifahren), 0,80 x 2,00 m beschichtet hellanthrazit/weiß, refl.	209109	1.382,20
Beruhigungsinsel Typ 3 (Verlängerung), 0,80 x 2,00 m beschichtet hellanthrazit/weiß, refl.	209115	1.644,20
Ringschraube D=100 mm, M12 Stahl (Sie benötigen 1 Stück)	209044	19,70
Bodenverankerung komplett für Recycling-Inseln (Sie benötigen 8 Stück)	209055	16,20
Klemmhülse, feuerverzinkter Stahl, mit Verschraubungsmaterial (Sie benötigen 1 Stück)	209061	121,80
VZ 605-10, 1000 x 250 mm, Folie RA2, Alform, vormontiert an Rohrfosten (Sie benötigen 1 Stück)	209071	263,50
Versandkosten		95,00



Die seitliche Einengung mit einer Breite von lediglich 0,80 m eignet sich auch für schmale Straßen.



Verkehrsberuhigung und Überquerungshilfe in einem.

Seitliche Einengung Rand rot/weiß Gehweg

(Inselbreite 1,60 m)

Die 1,60 m breite Verschwenkungsinsel engt die Straße ein, reduziert die Durchfahrtsgeschwindigkeit und weckt die Aufmerksamkeit. Gleichzeitig verkürzt die Einengung den Überquerungsweg und gibt die Möglichkeit, den Verkehr geschützt im Straßenraum zu beobachten.

Produkteigenschaften

- **Breite:** 1,60 m
- **Beschilderung:** VZ 605-10/VZ 605-20, 1000 x 250 mm, doppelseitig

Preistabelle Seitliche Einengung mit Querung

Artikel	Bestell-Nr.	Preis pro Stück in €
Verschwenkungsinsel Typ1 (links vorbeifahren), 2,00 x 1,60 m beschichtet hellanthrazit/weiß, refl. (Sie benötigen 1 Stück)	209100	2.263,60
Verschwenkungsinsel Typ2 (rechts vorbeifahren), 2,00 x 1,60 m beschichtet hellanthrazit/weiß, refl. (Sie benötigen 1 Stück)	209103	2.263,60
Zulage Inseln Rand rot/weiß (Sie benötigen 2 Stück)	226926	55,60
Ringschraube Ø 100 mm, M12 Stahl (Sie benötigen 1 Stück)	209044	19,70
Bodenverankerung komplett für Recycling-Inseln (Sie benötigen 8 Stück)	209055	16,20
Klemmhülse, feuerverzinkter Stahl, mit Verschraubungsmaterial (Sie benötigen 2 Stück)	209061	121,80
VZ Kombination VZ 605-10/VZ 605-20, 1000 x 250 mm, Folie RA2, Alform (Sie benötigen 2 Stück)	209072	482,60
Versandkosten		165,00

Seitliche Einengung Rand rot/weiß Landstraße

(Inselbreite 1,60 m)

Mit einer Breite von 1,60 m bietet die seitliche Einengung eine gute und sichtbare Verkehrsberuhigung auf Landstraßen.

Produkteigenschaften

- **Breite:** 1,60 m
- **Rand:** rot/weiß reflektierend
- **Beschilderung:** Verkehrszeichenkombination VZ 222-10 Ø 600 mm, VZ 605-10, 1000 x 250 mm

Preistabelle Seitliche Einengung

Artikel	Bestell-Nr.	Preis pro Stück in €
Verschwenkungsinsel Typ1 (links vorbeifahren), 1,60 x 2,00 m beschichtet hellanthrazit/weiß, refl. (Sie benötigen 1 Stück)	209100	2.263,60
Zulage Inseln Rand rot/weiß	226926	55,60
Ringschraube Ø 100 mm, M12 Stahl (Sie benötigen 1 Stück)	209044	19,70
Bodenverankerung komplett für Recycling-Inseln (Sie benötigen 4 Stück)	209055	16,20
Klemmhülse, feuerverzinkter Stahl, mit Verschraubungsmaterial (Sie benötigen 1 Stück)	209061	121,80
VZ Kombination VZ222-10/600, VZ 605-10, 1000 x 250 mm, Folie RA2, Alform (Sie benötigen 1 Stück)	209069	398,10
Versandkosten		165,00



Besonders gute Sichtbarkeit und Wahrnehmung durch rot-weiß reflektierenden Inselrand.



Mit den Reflektoren sind die Verkehrsinseln auch in der Nacht gut sichtbar.

Flexinsel

(Inselbreite 2,50 m)

Die Flexinsel besteht aus jeweils zwei Viertel­ele­men­ten, die den klassi­schen Inselkopf einer Verkehrsinsel bilden. Mit dem Rechteckteil kann die Verkehrsinsel Flex in der Breite und in der Länge den örtlichen Bedürf­nis­sen und Gegebenheiten angepasst werden.

Produkteigenschaften

- **Breite:** 2,50 m
- **Beschilderung** Warnsäulenkombination VZ 222-20 DU 600 mm, Warnsäule 160 x 750 mm

Preistabelle Querungshilfe, Breite 2,50 m

Artikel	Bestell-Nr.	Preis pro Stück in €
Flexinsel Typ 1 (Inselkopf), 1,25 x 1,25 m, beschichtet hellanthrazit/weiß, reflektierend (Sie benötigen 4 Stück)	209199	1.167,70
Flexinsel Typ 2 (Verlängerung), 1,25 x 0,50 m beschichtet hellanthrazit/weiß, reflektierend (Sie benötigen 4 Stück)	209200	560,20
Integrierter Kugelreflektor ø 50 mm 360° Reflexion (Sie benötigen 4 Stück)	209043	62,20
Ringschraube ø 100 mm, M12 Stahl (Sie benötigen 1 Stück)	209044	19,70
Bodenverankerung komplett für Recycling-Inseln (Sie benötigen 20 Stück)	209055	16,20
Klemmhülse, feuerverzinkter Stahl, mit Verschraubungsmaterial (Sie benötigen 2 Stück)	209061	121,80
Warnsäulenkombi VZ 222-20/600, Folie RA2, Alform, Warnsäule 160 x 750 mm, rechtsweisend Folie RA2 (Sie benötigen 2 Stück)	209054	512,50
Versandkosten		165,00

Leitelement

Erhöhtes Fahrzeugaufkommen oder ent­standene Unfallschwerpunkte ziehen unweigerlich die Nutzung von Leit­ele­men­ten nach sich. Unsere mobilen Leit­ele­men­te sind daher flexibel, haben kurze Bauzeiten, sogar eine Montage im flie­ßen­den Verkehr ist möglich.

Produkteigenschaften

- Individuell kombinierbar
- **Beschilderung:** VZ 605-10
- Kurze Bauzeiten
- Kein Straßenaufbruch
- Länge: 10 Meter oder nach Bedarf



Nach dem Einsatz sind die Elemente ohne großen Aufwand wieder demontierbar und an anderer Stelle einsetzbar.

Preistabelle Leitelement

Artikel	Bestell-Nr.	Preis pro Stück in €
Leitelement Anfang 1,00 x 0,50 m, beschichtet rot (Sie benötigen 1 Stück)	209134	310,00
Leitelement Version A, 1,00 x 0,50 m, beschichtet rot (Sie benötigen 4 Stück)	209120	290,90
Leitelement Version A, 1,00 x 0,50 m beschichtet weiß (Sie benötigen 4 Stück)	209119	290,90
Leitelement Ende, 1,00 x 0,50 m, beschichtet weiß (Sie benötigen 1 Stück)	209140	310,00
Bodenverankerung komplett für Leitsysteme (Sie benötigen 12 Stück)	209056	14,80
Rohraufsetzer Leitelement, VZ 605-10, 500 x 250 mm, Alform RA 2, einschl. Schellen (Sie benötigen 2 Stück)	209080	211,10
Versandkosten		145,00

Leitbord

Die besondere Stärke der Leitsysteme liegt ganz eindeutig in der speziellen Steckverbindung. Dadurch können die Leitsysteme entsprechend den örtlichen Gegebenheiten nicht nur in Geraden, sondern auch ganz flexibel in schwungvoll eleganten, aber auch in extrem kleinen Radien verbaut werden.

Produkteigenschaften

- Individuell kombinierbar
- Kurze Bauzeiten
- Kein Straßenaufbruch
- Optional: mit Warnbake
- Länge: 10 Meter oder nach Bedarf



Die flexible Warnbake StandUp sorgt für eine noch bessere Sichtbarkeit. Gerade an unübersichtlichen Stellen oder in Kurvenbereichen sind die Warnbaken besonders empfehlenswert.

Preistabelle Leitbord

Artikel	Bestell-Nr.	Preis pro Stück in €
Leitbord Anfang, 1,00 x 0,25 m, beschichtet rot (Sie benötigen 1 Stück)	209162	250,30
Leitbord A, 1,00 x 0,25 m, beschichtet weiß, mit Aussparung für flexible Warnbake (Sie benötigen 1 Stück)	209198	257,60
Leitbord A, 1,00 x 0,25 m, beschichtet, rot mit Aussparung für flexible Warnbake (Sie benötigen 1 Stück)	247313	257,60
Leitbord Version A, 1,00 x 0,25 m, beschichtet weiß (Sie benötigen 3 Stück)	209147	209,90
Leitbord Version A, 1,00 x 0,25 m, beschichtet rot (Sie benötigen 3 Stück)	209148	209,90
Leitbord Ende, 1,00 x 0,25 m, beschichtet weiß (Sie benötigen 1 Stück)	209168	250,30
Flexible Warnbake StandUp, 125 x 500 mm rechts/linkswisend, mit Fuß, eckig (Sie benötigen 2 Stück)	209217	96,70
Bodenverankerung komplett für Leitsysteme (Sie benötigen 10 Stück)	209056	14,80
Versandkosten		115,00

Bike-Lane Protector

Der Bike-Lane Protector wurde entwickelt, um Radfahrer und Radfahrerinnen auf Radfahrstreifen nachhaltig zu schützen. Bike-Lane Protectoren bestehen zu 100 % aus Recycling-Kunststoff mit all seinen für die Verkehrstechnik wertvollen Eigenschaften. Die Elemente sind robust bei guter Ausformung und langer Lebensdauer.

Produkteigenschaften

- Material: Kunststoff
- Gewicht pro Bike-Lane Protector ca. 15 kg
- Kurze Bauzeiten
- Kein Straßenaufbruch
- Länge: 10 Meter oder nach Bedarf



Der Bike-Lane Protector ist prädestiniert für den Einsatz auf vorhandener Markierung, speziell zur Trennung des Radstreifens vom Straßenverkehr.

Preistabelle Bike-Lane Protector

Artikel	Bestell-Nr.	Preis pro Stück in €
Bike-Lane Protector 1 m x 0,11 m x 0,15 m, rot beschichtet, refl. (Sie benötigen 5 Stück)	231188	149,10
Bike-Lane Protector 1 m x 0,11 m x 0,15 m, weiß beschichtet, refl. (Sie benötigen 5 Stück)	231189	149,10
Spezialverbinder V2A (Sie benötigen 9 Stück)	231190	39,40
Bodenverankerung komplett vormontiert für Bike Lane Protector (Sie benötigen 20 Stück)	231191	14,80
Integrierter Kugelreflektor \varnothing 50 mm 360° Reflexion (Sie benötigen 5 Stück)	209043	62,20
Flexible Warnbake StandUp, 125 x 500 mm, einseitig linksweisend, mit rundem Fuß	233609	115,20
Versandkosten		65,00

Winterdienst

Schneeleitstäbe aus Kunststoff


Schneeleitstäbe zur sicheren Kennzeichnung des Straßenverlaufs auch bei hoher Schneedecke.

Schneeleitstäbe kommen in erster Linie dort zum Einsatz, wo der Straßenverlauf aufgrund einer zu hohen Schneedecke nicht mehr durch den Leitpfosten gekennzeichnet werden kann. Aber auch bei eingeschränkter Sicht durch Nebel oder Niederschlag **leisten Schneeleitstäbe einen wichtigen Beitrag für die Sicherheit auf unseren Straßen.**

Produkteigenschaften

- UV- und kältebeständiger Spezialkunststoff
- Aus einem Stück hergestellt, dadurch formbeständig und schlagzäh
- Auch als Markierungsstangen ganzjährig einsetzbar
- Keine Wartung notwendig! Kein Verrotten oder Abfaulen möglich
- Wandstärke ca. 3 mm

Hält einer Belastung von 50 Newtonmeter über einen Zeitraum von 3 Minuten ohne Verformung stand!



Kegelspitze inklusive Verschlusskappe inklusive

Schneeleitstäbe aus Kunststoff

Artikel	Ausführung	Länge in m	Durchmesser	Bestell-Nr.	Preis €
Schneeleitstab	aus Spezialkunststoff mit silberner Reflexionsfolie 30 cm oben (inkl. Verschlusskappe) und Kegelspitze	1,00	Ø 50	382SLS01000	15,60
Schneeleitstab	aus Spezialkunststoff mit silberner Reflexionsfolie 30 cm oben (inkl. Verschlusskappe) und Kegelspitze	1,25		382SLS01250	16,20
Schneeleitstab	aus Spezialkunststoff mit silberner Reflexionsfolie 30 cm oben (inkl. Verschlusskappe) und Kegelspitze	1,50		382SLS01500	17,80
Schneeleitstab	aus Spezialkunststoff mit silberner Reflexionsfolie 30 cm oben (inkl. Verschlusskappe) und Kegelspitze	2,00		382SLS02000	20,70
Schneeleitstab	aus Spezialkunststoff mit silberner Reflexionsfolie 30 cm oben (inkl. Verschlusskappe) und Kegelspitze	2,50		382SLS02500	23,60



Schneestange

Schneestangen aus Holz

Sie prägen das Erscheinungsbild unserer Straßen und sind für eine sichere Verkehrslenkung unerlässlich.

Artikel	Ausführung	Länge in mm	Bestell-Nr.	Preis €
Schneestange	Holz, schwarz/orange	2500	4753000H000	14,00

Streugutbehälter
ohne Entnahmeöffnung,
ohne Stapeltasche.



Streugutbehälter
mit Entnahmeöffnung,
ohne Stapeltasche.



Streugutbehälter mit
Entnahmeöffnung und
Stapeltasche.

Streugutbehälter Plus 3

Ein Produkt – viele Möglichkeiten. Unseren Streugutbehälter Plus 3 erhalten Sie in zwei verschiedenen Ausführungen.

Durch die besonders robuste Qualität des Streugutbehälters ist er für Straßen und Wege aller Art, aber auch für Sportanlagen oder öffentliche Plätze hervorragend geeignet. Durch seine praktischen Fassungsgrößen ist er auch für Schulen, Kliniken, Altersheime, Golfanlagen o. Ä. sehr gut geeignet.

Die neue Streugutbehältergeneration Plus 3 birgt neben den Vorteilen unserer herkömmlichen Streugutbehälter drei weitere Pluspunkte für einfaches Handling und Montage. Erhältlich in 200 l oder 400 l.

Produkteigenschaften

- Unterfahrbar (optional)
- Stapelbar mit geschlossenem Deckel (optional mit Vorhängeschloss)
- Deckel werkzeuglos abnehmbar
- Mit Stützstab für Deckel (400 l)



PRAKTISCH:
Unterfahrbar mit
Hubwagen und
Gabelstapler!



Unterfahrbarer Streugutbehälter mit
Entnahmeöffnung und Stapeltasche.



Deckel ohne Werkzeug abnehmbar.


Preisliste Streugutbehälter Typ Plus 3

Artikel	Inhalt in L	L x B x H in mm	Bestell-Nr.	Preis €
Streugutbehälter Typ PLUS 3 ohne Entnahmeöffnung, grau/orange	100	890 x 600 x 340	386PL300100	485,60
Streugutbehälter Typ PLUS 3 ohne Entnahmeöffnung, grau/orange	200	890 x 600 x 640	386PL300200	544,40
Streugutbehälter Typ PLUS 3 mit Entnahmeöffnung, grau/orange	200	890 x 600 x 640	386PL3M0200	686,70
Streugutbehälter Typ PLUS 3 ohne Entnahmeöffnung, grau/orange, mit Stapeltaschen	200	890 x 600 x 690	386PL3002ST	593,20
Streugutbehälter Typ PLUS 3 mit Entnahmeöffnung, grau/orange, mit Stapeltaschen	200	890 x 600 x 690	386PL3M02ST	738,70
Streugutbehälter Typ PLUS 3 ohne Entnahmeöffnung, grau/orange	400	1.210 x 820 x 670	386PL300400	724,80
Streugutbehälter Typ PLUS 3 mit Entnahmeöffnung, grau/orange	400	1.210 x 820 x 670	386PL3M0400	818,30
Streugutbehälter Typ PLUS 3 ohne Entnahmeöffnung, grau/orange, mit Stapeltaschen	400	1.210 x 820 x 680	386PL3004ST	756,10
Streugutbehälter Typ PLUS 3 mit Entnahmeöffnung, grau/orange, mit Stapeltaschen	400	1.210 x 820 x 680	386PL3M04ST	922,50
Zubehör				
Deckel stapelbar 100/200 L Plus 3 orange, ohne Zubehör			38610682000	197,60
Deckel stapelbar 400 L Plus 3 orange, ohne Zubehör			38610683000	277,50



Streugutbehälter ohne Entnahmeöffnung

Streugutbehälter mit Entnahmeöffnung



Abschließbar! Einfaches Öffnen von innen und außen durch selbstschließenden Federverschluss aus Edelstahl. Mit einem zusätzlichen Vorhängeschloss abschließbar und damit auch kindersicher.

Streugutbehälter Typ Cemo

Der Streugutbehälter aus Polyethylen ist genau auf Ihre Bedürfnisse zugeschnitten und hilft Ihnen dabei, in Ihrer täglichen Arbeit und Freizeit sicher durch den Winter zu kommen.

Produkteigenschaften

- Material: GFK – langlebig, stabil, rostfrei, salzresistent
- 20 Jahre Nutzungsdauer, 10 Jahre Garantie
- Schlagzäh „hammerfest“ und formstabil
- Temperatur- und UV-beständig
- Geschützt gegen Wasser und Feuchtigkeit
- Durchdachte Konstruktion für perfekte Handhabung
- Sauberes Schließen und abschließbar
- Wahlweise mit oder ohne Entnahmeöffnung

Preisliste Streugutbehälter Typ Cemo

Artikel	Inhalt in l	L x B x H in mm	Bestell-Nr.	Preis €
Streugutbehälter Typ Cemo grau/orange, ohne Entnahmeöffnung	550	1340 x 990 x 780	48005501000	893,20
Streugutbehälter Typ Cemo grau/orange, mit Entnahmeöffnung	550	1340 x 990 x 780	48005502000	1.042,60
Streugutbehälter Typ Cemo grau/orange, ohne Entnahmeöffnung	700	1340 x 990 x 960	48007001000	1.042,60
Streugutbehälter Typ Cemo grau/orange, mit Entnahmeöffnung	700	1340 x 990 x 960	48007002000	1.181,60
Streugutbehälter Typ Cemo grau/orange, ohne Entnahmeöffnung	1100	1630 x 1210 x 1010	48011001000	1.621,80
Streugutbehälter Typ Cemo grau/orange, mit Entnahmeöffnung	1100	1630 x 1210 x 1010	48011002000	1.795,50
Zubehör				
Deckel orange für 550 l und 700 l			48016520000	319,50
Deckel orange für 1100 l			48016530000	398,50

Go-Box (PG8)

Die mobile Aufbewahrungs- und Transportbox für Streugut, Sand, Bindemittel etc. ist für den Gebrauch und die Lagerung im Innen- und Außenbereich ideal geeignet.

Produkteigenschaften

- Für Streugut, Sand, Bindemittel etc.
- Für den Gebrauch und die Lagerung innen und außen
- Robuste Gummirädchen
- Deckel arretiert in der Senkrechten zum Be- und Entladen
- Maße: H x B x T 1070 mm x 590 mm x 435 mm



Go-Box (PG8)

Artikel	Bestell-Nr.	Preis €
Go-Box (Inhalt 75 Liter)	386G0B0X000	408,40

Zubehör Streugutbehälter mit Kompatibilitätsliste


ROT
Kompatibilität ROT

 Rot = 100 I-2200 I
 Deckel + Beschlagteile
 100/200 I => Bj. 09/2014
 400 I => Bj. 09/2015
 550/700 I => Bj. 08/2006 -
 07/2016
 1100/2200 I – Bj. 08/2006

BLAU
Kompatibilität BLAU

 BLAU = 100 I-400 I Plus3
 Deckel + Beschlagteile
 100/200 I Plus 3
 => Bj. 10/2014
 400 I Plus 3 => Bj. 10/2015

GRÜN
Kompatibilität GRÜN

 GRÜN = 550/700 I
 Deckel + Beschlagteile
 550/700 I => Bj. 08/2016

Preisliste Streugutbehälter Zubehör

Artikel	für Inhalt in l	Kompatibel für	Bestell-Nr.	Preis €
Deckel gebohrt Lose für Streugutbehälter				
Deckel für Streugutbehälter Plus orange	100, 200	ROT	4801650000	215,90
Deckel stapelbar für Streugutbehälter Plus 3, orange, ohne Zubehör	100, 200	BLAU	38610682000	197,60
Deckel für Streugutbehälter Plus Farbe: orange	400	ROT	48016510000	277,50
Deckel stapelbar für Streugutbehälter Plus 3, orange, ohne Zubehör, mit Scharnierbügel	400	BLAU	38610683000	277,50
Deckel für Streugutbehälter Plus Farbe: orange, ohne Scharnierbügel	550, 700	ROT GRÜN	48016520000	319,50
Deckel für Streugutbehälter Plus orange	1100	ROT	48016530000	398,50
Verschluss				
Umbausatz Federbügel "Plus"	100-400	ROT	48073390000	86,10
Beschlagteile				
Beschlagteile kpl. für Streugutbehälter Plus	100, 200	ROT	48074730000	122,10
Beschlagteile kpl. für Streugutbehälter Plus	400	ROT	48074740000	133,40
Beschlagteile (Verschluss und Klappbolzen	100,200	BLAU	224283	77,80
Beschlagteile Plus 3 (Verschluss, Klappbolzen und Stützstab)	400	BLAU	221185	88,90
Sonstige Ersatzteile				
Lagerbuchse klein für Streugutbox Plus	100-400	ROT	48074830000	11,90
Lagerbuchse groß für Streugutbox Plus	550-1100	ROT	48075640000	15,90
Federklappbolzen für Streugutbehälter	100-400	BLAU	220713	9,00
Schieber für Lagerbuchsen (klein und groß) Erforderlich für Bestell Nr. 48074830000 und 48075640000	-	ROT	48074840000	11,30
Halteband für Streugutbehälter komplett aushängbar	100-700	ROT	48074890000	18,90
Drehstab für Streugutbehälter	100-400	ROT	48029910000	69,90
Drehstab für Streugutbehälter	550-1100	ROT	48029920000	77,80

Modell SGB Plus 3, 200l, mit Entnahmeöffnung
Ersatzteile für weitere Modelle auf Anfrage.



i Info

Ersatzteile für Streugutbehälter

Durch seine umfangreichen Ersatzteile ist der Streugutbehälter besonders wirtschaftlich. Bei Verlust oder Beschädigung des Streugutbehälters und Zubehör können Sie ganz einfach Ersatzteile bestellen.

- ① 1 x SGB Typ Plus 3 200 l, mit Entnahmeöffnung grau/orange
- ② 1 x Deckel stapelbar 100/200 l Plus 3, orange ohne Zubehör
- ③ 2 x Klappbolzen 6 x 65
- ④ 1 x Flachrundschraube M6 x 15
- ⑤ 1 x Nachrutschsinsatz
- ⑥ 1 x Federhaken für Streugutbehälter Plus 3
- ⑦ 1 x Sperrzahnmutter M6-DIN 6923
- ⑧ 5 x Sechskantmutter M6-ISO 4032
- ⑨ 5 x Scheibe A6,4-DIN 9021
- ⑩ 5 x Flachrundschraube M6 x 20

Natürlich haben wir auf Wunsch eine noch größere Auswahl an Ersatzteilen.
Bitte wenden Sie sich an unser Beratungsteam!

Telefon: +49 (0) 881 642-0 ■ E-Mail: vertrieb@bremicker-vt.de



Schnee­zäune

Schnee­zäune haben sich in allen Regionen bis hin in die Alpen und in großen Teilen von Kanada bestens bewährt. Als vorbeugende Maßnahme verhindern sie an gefährdeten Stellen das Verwehen von Straßen, Geländeabhängen und Gebäuden. Ihre auf Stabilität und Mobilität ausgelegte Konstruktion ermöglicht ein schnelles Reagieren auf überraschende Witterungseinbrüche.

Produkteigenschaften

Das Geflecht der Schnee­zäune besteht aus einem UV- und witterungsbeständigen Polyethylen­gewebe. Die Netz­geometrie gewährleistet optimale Ablagerungen und eine fünfzigprozentige Wind­durchlässigkeit. In Verbindung mit der hochstabilen Trag­konstruktion und den eingearbeiteten Stützen wird ein Höchstmaß an Sicherheit erreicht. Oben und unten integrierte, zusätzliche Längs­abspannseile verhindern ein Durchhängen der Schnee­zäune. Weitere Vorzüge sind der schnelle Auf- und Abbau sowie die raumsparende Lagerung.

- Tragrohre fest in das Geflecht eingearbeitet
- Befestigung des Geflechtes an den Tragrohren auf ganzer Geflechthöhe mit Mattenhalteblechen
- Die Querabspannung muss nur auf einer Seite vorgenommen werden. Die Gegenseite spannt sich automatisch
- Nachspannvorrichtungen der Abspannseile erleichtern den Auf- und Abbau sowie ein eventuell erforderliches Nachspannen
- Da die Heringe beim Aufbau gleich ganz eingeschlagen werden können, entsteht kein Biegemoment. Sie sitzen fest – auch im umgepflügten Feld – und sind trotzdem klein und handlich
- Seilumlenkbleche verhindern ein Abscheuern der verzinkten Oberfläche an den Tragrohren und schützen die Abspannseile
- Durch die oben und unten integrierten Längsabspannseile wird ein Durchhängen des Schneezaunes verhindert
- Beim Aufbau muss nicht auf die Hauptwindrichtung geachtet werden
- Scheuerstreifen verhindern ein Durchscheuern der Schneezaunmatte am verzinkten Tragrohr
- Die 4 Hilfsmittel für den Auf- und Abbau sind nicht unbedingt erforderlich – sie beschleunigen jedoch diese Arbeiten ganz erheblich



Schneller Auf- und Abbau.



Die Längsabspannung verhindert ein Durchhängen.

Info

Bei uns erhalten Sie auch sämtliches Zubehör für unsere Schnee­zäune. Benötigen Sie, beispielsweise:

- Spann­zange
- Haspel für Pfosten­abstände
- Hering­zieher
- Matten­wickler

Wir beraten Sie gerne!

Typenübersicht Schnee­zäune

Modell Nummer	SZ 120/4	SZ 120/6	SZ 150/4	SZ 150/6
Gesamthöhe	1,20 m	1,20 m	1,50 m	1,50 m
Geflechthöhe	0,90 m	0,90 m	1,20 m	1,20 m
Bundlänge	24 m	24 m	24 m	24 m
Tragpfosten Abstand	4,00 m	6,00 m	4,00 m	6,00 m
Gewicht / Bund inklusive Tragpfosten ca.	21,30 kg	19,60 kg	25,80 kg	22,10 kg
Gewicht inklusive Zubehör	1,95 kg	1,60 kg	2,15 kg	1,70 kg

Sie benötigen Hilfe?

Sie haben Fragen, benötigen Beratung zu einem bestimmten Produkt oder weitere Informationen?

Bitte wenden Sie sich an unseren Vertriebsinnendienst oder Ihren Gebietsver­kaufsleiter unter:

Telefon: +49 (0) 881 642-0
E-Mail: vertrieb@bremicker-vt.de

Schneezäune (Fortsetzung)

Preisliste Schneezäune

Zaunhöhe: 120 cm (Standard) und 150 cm (für Gebiete mit großen Schneehöhen)
 Pfostenabstände: 6 m (Standard) und 4 m (für Hochlagen mit hohen Windstärken)
 Lieferumfang komplett mit Grundplatten, Heringen und Abspannseilen, Metallteile verzinkt

Artikel	Zaunhöhe	Tragpfosten- abstand	Zaunlänge (Aufbau an 1 Stück)	Bundlänge	Lieferumfang	Bestell-Nr.	Preis € (Staffel- preise)
Schneezaun SZ 120/6 (normale Ausführung)	120 cm	6 m	24 m	24 m		228173*	Auf Anfrage
	120 cm	6 m	96 m	24 m		228173*	Auf Anfrage
	120 cm	6 m	240 m	24 m		228173*	Auf Anfrage
Schneezaun SZ 120/4 (normale Ausführung)	120 cm	4 m	24 m	24 m		225229*	Auf Anfrage
	120 cm	4 m	96 m	24 m	Zubehör komplett, mit Heringen, Seilen, Grundplatten	225229*	Auf Anfrage
	120 cm	4 m	240 m	24 m		225229*	Auf Anfrage
Schneezaun SZ 150/6 (normale Ausführung)	150 cm	6 m	24 m	24 m		231203*	Auf Anfrage
	150 cm	6 m	96 m	24 m	231203*	Auf Anfrage	
	150 cm	6 m	240 m	24 m	231203*	Auf Anfrage	
Schneezaun SZ 150/4 (normale Ausführung)	150 cm	4 m	24 m	24 m		231245*	Auf Anfrage
	150 cm	4 m	96 m	24 m		231245*	Auf Anfrage
	150 cm	4 m	240 m	24 m		231245*	Auf Anfrage

* Ergänzend zur Bestellnummer die gewünschte Länge angeben.

Preisliste Zubehör zu Schneezäunen

Artikel	Bestell-Nr.	Preis €
Unterbrechung für Schneezaun (notwendig für zusätzlichen Aufstellabschnitt)	225230	137,50
optionale Hilfsmittel für den Auf-/Abbau von Schneezäunen		
Spannzange verzinkt	231247	175,90
Haspel für Pfostenabstand 6 m	231249	165,60
Haspel für Pfostenabstand 4 m	231250	165,60
Heringszieher	231251	258,70
Mattenwickler für Zaunhöhe 120 cm	231252	271,60
Mattenwickler für Zaunhöhe 150 cm	231253	271,60



Schneeräumer

Dank seiner beweglichen Schubdeichsel ermöglicht der Schneeräumer Bürgersteige und sonstige verschneite Flächen rückschonend zu räumen. Innovatives Schneeräumgerät „Made in Germany“ mit langer Haltbarkeit

Produkteigenschaften

- Solide, pulverbeschichtete Stahlrohrkonstruktion
- Mit Tellerfedern gedämpftes Räumschild aus gesicktem Edelstahl
- Luftbereifte, rollengelagerte Räder mit Stollenprofil Ø 260mm
- Verstellbare Schildposition
- Einfaches Einstellen des Räumwinkels ohne Bücken

Artikel	Gewicht in kg	L x B x H in mm	Bestell-Nr.	Preis €
GFK-Schneeschaufel	12	1100x740x900	220018	408,40
PU-Flüsterleiste			220019	77,50



Bild: stock.adobe.com



GFK-Schneeschaufel

GFK-Schneeschaufel

Die Schneeschaufel eignet sich ideal, um rückschonend und schnell zu arbeiten, denn sie hat nur ein geringes Gewicht und kann durch ihren hohen Schaufelrand, größere Mengen an Schnee aufnehmen.

Produkteigenschaften

- Massive Alukante
- Absolut korrosionsbeständig
- Kein Anhaften von Schnee durch glatte Oberfläche
- Hoher starker Seitenrand
- Doppelt gebogener Ovalstiel mit D-Griff für ein ergonomisches und effizientes Arbeiten

Artikel	Gewicht in kg	L x B x H in mm	Bestell-Nr.	Preis €
GFK-Schneeschaufel	12	1610 x 560 x 360	220020	121,60

Streuwagen mit Composite-Rahmen

Der Einsatz von neuen Composite-Kunststoffen ermöglicht die Integration vieler Funktionen: Sowohl im privaten als auch im gewerblichen Bereich ein Garant für gleichmäßige Streuung.

Produkteigenschaften

- Robuster Aufbau
- Composite-Rahmen und PE-Behälter
- 6 Streustufen
- Achsen aus Edelstahl
- Robustes Getriebe
- Klappbarer Stützfuß
- Streumenge einstellbar mit festem Anschlag
- Lieferung in vormontierten Baugruppen
- Für den rauen Wintereinsatz

- Für unterschiedliche Streumaterialien
- Mit robustem Rührfinger
- Schubstange aus Edelstahl, dreifach längenverstellbar
- Mit verstellbarem Streubreitenbegrenzer
- Mit Siebeinsatz
- Gummiräder luftbereift mit Winterprofil



Viele Funktionen in nur einem Bauteil!

Artikel	Inhalt in l	Gewicht in kg	Streustufen	Streubreite in m	Bestell-Nr.	Preis €
SW 35-C für mittlere Streuflächen	35	11	6	1-4	232071	741,00

Fahrradparksysteme



Der Anlehnparker bietet eine bequeme Abstellhöhe.



An öffentlichen Plätzen kommen immer mehr Fahrradparksysteme zum Einsatz.

Info

Alle Fahrradparksysteme sind gegen Aufpreis in den gängigen RAL-Farben erhältlich.

Mobilitätskonzepte sind im Wandel: Hierbei gewinnt das Fahrrad zunehmend an Bedeutung

Am häufigsten wird das Fahrrad für kurze Erledigungen bzw. zum Einkaufen genutzt, aber auch um zur Schule zu kommen, zur Arbeit oder zum örtlichen Sportzentrum. Damit diese Mobilitätswende gelingen kann, bedarf es einer guten und sicheren Infrastruktur.

Fahrräder werden immer hochwertiger gebaut und bedürfen einer guten Sicherung. **Städte und Kommunen** können durch einen hohen Anteil der Fahrradmobilität an **CO₂ einsparen** (gegenüber dem motorisierten Verkehr), gleichzeitig können Flächen eingespart und die Attraktivität gesteigert werden.

Auf den nachfolgenden Seiten bieten wir Ihnen eine Auswahl verschiedenster Radabstellanlagen an: ob als Reihenparkanlage, als Fahrradgarage oder als Mieteinheit für Ihre Veranstaltung. **Lassen Sie sich von unseren Fachberatern überzeugen und betrachten Sie das Thema Mobilitätswende aus einem völlig neuen Blickwinkel.**

Tipp

Natürlich haben wir auf Anfrage auch weitere Fahrradparksysteme in unserem Sortiment.

Bitte wenden Sie sich an unser Beratungsteam!

Telefon: +49 (0) 881 642-0 ■ E-Mail: vertrieb@bremicker-vt.de

Anlehnparker 4500 XBF

Moderner Fahrradparkter mit funktionellen Anlehnbügel.

Produkteigenschaften

- Wahlweise für ein- oder zweiseitige Radeinstellung
- Radabstand: 500 mm, zweiseitig: 540 mm
- Empfehlenswerte Fahrrad-Abstellanlagen des ADFC, Prüfnummer Q1003
- Bodenmontage-Winkel, 2er-Set im Lieferumfang enthalten
- Stellraumtiefe bei einseitiger Radeinstellung
- Ca. 1850 mm, bei zweiseitiger Radeinstellung ca. 3200 mm
- Reifenbreite bis 55 mm



Anlehnparker mit 6 Einstellplätzen
Art.-Nr. 230498

Artikel	Länge mm	Einstellplätze	Bestell-Nr.	Preis pro Stück in €
Einseitige Radeinstellung, 90°				
Anlehnparker 4502XBF	1000	2	230496	446,00
Anlehnparker 4504XBF	2000	4	230497	893,50
Anlehnparker 4506XBF	3000	6	230498	1.339,10
Zweiseitige Radeinstellung, 90°				
Anlehnparker 4514XBF	1080	4	230502	849,80
Anlehnparker 4518XBF	2160	8	230503	1.701,40
Anlehnparker 4522XBF	3240	12	230504	2.549,10
Einseitige Radeinstellung, 90°				
Anlehnparker 4704 XBF (Reifenbreite bis 64 mm)	2000	4	253861	978,50
Anlehnparker 4706 XBF (Reifenbreite bis 64 mm)	3000	6	248563	1.465,00
Zweiseitige Radeinstellung, 90°				
Anlehnparker 4718 XBF (Reifenbreite bis 64 mm)	2160	2x4	248565	1.867,60
Anlehnparker 4718 XBF (Reifenbreite bis 64 mm)	3240	2x6	248564	2.798,70



Anlehnparker 2504 XBF
einseitige Radeinstellung 90°
Art.-Nr. 230506



Anlehnparker 2500 XBF

Hier parkt man hochwertige Fahrräder beruhigt ein.

Produkteigenschaften

- Wahlweise für ein- oder zweiseitige Radeinstellung
- Radabstand: 500 mm, zweis.: 540 mm
- Empfehlenswerte Fahrrad-Abstellanlagen des ADFC, Prüfnummer Q1001
- Stellraumtiefe bei einseitiger Radeinstellung ca. 1850 mm, bei zweiseitiger Radeinstellung ca. 3200 mm
- Bodenmontage-Winkel, Zer-Set im Lieferumfang enthalten
- Reifenbreite bis 55mm

Preistabelle Anlehnparker

Artikel	Länge in mm	Einstellplätze	Bestell-Nr.	Preis pro Stück in €
Einseitige Radeinstellung, 90°				
Anlehnparker 2502 XBF	1000	2	230505	420,00
Anlehnparker 2504 XBF	2000	4	230506	835,90
Anlehnparker 2506 XBF	3000	6	230507	1.255,80
Zweiseitige Radeinstellung, 90°				
Anlehnparker 2514 XBF	1080	4	230508	808,10
Anlehnparker 2518 XBF	2160	8	230509	1.610,00
Anlehnparker 2522 XBF	3240	12	230511	2.404,00

Standparker 4000

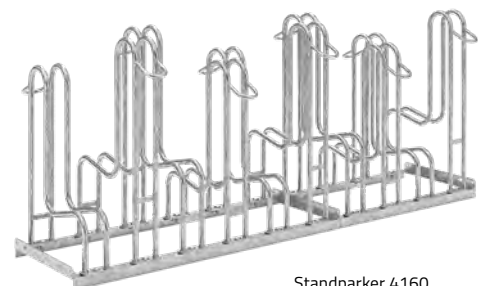
Optimierte Standsicherheit für Fahrräder, schonend für Reifen, Felge und Speichen.

Produkteigenschaften

- Wahlweise für ein- oder zweiseitige Radeinstellung
- Radabstand: 350 mm
- Zerlegt im Karton, Schrauben und Montageanleitung beiliegend
- Stellraumtiefe bei einseitiger Radeinstellung ca. 1850 mm, bei zweiseitiger Radeinstellung ca. 3200 mm
- Geeignet für Reifenbreiten bis 55 mm



Standparker 4055



Standparker 4160

Preistabelle Standparker

Artikel	Länge in mm	Einstellplätze	Bestell-Nr.	Preis pro Stück in €
Einseitige Radeinstellung, 90°				
Standparker 4052	700	2	230512	168,20
Standparker 4053	1050	3	230513	221,50
Standparker 4054	1400	4	230514	291,00
Standparker 4055	1750	5	230515	362,50
Standparker 4056	2100	6	230516	432,60
Zweiseitige Radeinstellung, 90°				
Standparker 4154	700	4	230517	291,00
Standparker 4156	1050	6	230518	429,90
Standparker 4158	1400	8	230519	575,80
Standparker 4160	1750	10	230520	713,00
Standparker 4162	2100	12	230521	847,80

Fahrrad-Anlehnsystem TRUST


Der Fahrradparkplatz, der Ihr Vertrauen verdient.

Produkteigenschaften

- Jede Fahrradgröße und jeder Fahrradtyp kann am Rahmen befestigt werden
- Optimierte Diebstahlsicherung durch Befestigungsmöglichkeiten des Fahrradrahmens an der integrierten Stahlöse
- Stabiles Stahlrohr, Ø 48 mm
- Korrosionsgeschützt und wertbeständig durch Verzinkung, wahlweise zum Einbetonieren oder mit Fußplatte zum Aufdübeln
- Zerlegt im Karton. Schneller, preiswerter Versand per Paketdienst

Preistabelle Anlehnsystem TRUST

Artikel	Länge in mm	Bestell-Nr.	Preis pro Stück in €
zum Einbetonieren			
TRUST 10	750	230540	150,10
TRUST 20	1000	230541	162,00
TRUST 30	1250	230542	163,90
zum Aufdübeln			
TRUST 11	750	230543	199,70
TRUST 21	1000	230544	225,50
TRUST 31	1250	230545	229,40



Fahrradanlehnsystem Galaxy

Fahrradanlehnsystem Galaxy

Der fahrradschonende Anlehneparker für die variable Montage und Anwendung.

Produkteigenschaften

- Vorbereitet für die Reihenverbindung mit Bodenbefestigung
- Permanent erweiterbar
- Optimierte Diebstahlsicherung durch Befestigung des Fahrradrahmens an integrierter Stahlöse
- Verschraubbare, robuste Stahlkonstruktion, Ø 48 mm
- Korrosionsgeschützt und wertbeständig durch Verzinkung
- Eleganter Grundrahmen aus Rundrohr – keine Verletzungsgefahr
- Mietpreis auf Anfrage

Preistabelle Galaxy

Artikel	Länge in mm	Einstellplätze	Bestell-Nr.	Preis pro Stück in €
Zweiseitige Radeinstellung, 90°				
Fahrradanlehnsystem Galaxy, zweiseitige Radeinstellung 2170 mm, Galaxy 32	2170	4	230575	472,30
Fahrradanlehnsystem Galaxy, zweiseitige Radeinstellung 3020 mm, Galaxy 33	3020	6	230576	722,90
Fahrradanlehnsystem Galaxy, zweiseitige Radeinstellung 3870 mm, Galaxy 34	3870	8	230577	975,90
Fahrradanlehnsystem Galaxy, zweiseitige Radeinstellung 4720 mm, Galaxy 35	4720	10	230578	1.218,00
Fahrradanlehnsystem Galaxy, zweiseitige Radeinstellung 5570 mm, Galaxy 36	5570	12	230580	1.443,20



Info

Galaxy Rent

Das Fahrradparksystem zur Miete.

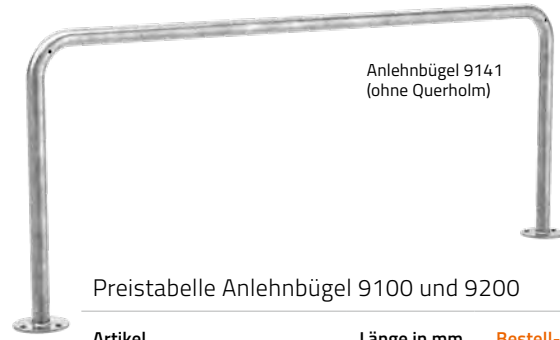
Haben sie eine einmalige Veranstaltung oder benötigen nur für kurze Zeit ein Fahrradanhlehnsystem?

Galaxy Rent bietet die perfekte Alternative.

- Ab 32 Stellplätzen
- Mindestlaufzeit 1 Monat
- Beliebig erweiterbar
- Versand und Rückholung inbegriffen



Anlehnbügel 9231
(mit Querholm)



Anlehnbügel 9141
(ohne Querholm)

Preistabelle Anlehnbügel 9100 und 9200

Artikel	Länge in mm	Bestell-Nr.	Preis pro Stück in €
Ohne Querholm zum Einbetonieren			
Anlehnbügel 9110	1000	230549	164,10
Anlehnbügel 9120	1200	230550	173,30
Anlehnbügel 9130	1500	230553	191,90
Anlehnbügel 9140	2000	230555	198,60
Ohne Querholm zum Aufdübeln			
Anlehnbügel 9111	1000	230548	214,30
Anlehnbügel 9121	1200	230552	221,40
Anlehnbügel 9131	1500	230554	232,80
Anlehnbügel 9141	2000	230556	241,80
Mit Querholm zum Einbetonieren			
Anlehnbügel 9210	1000	230557	200,40
Anlehnbügel 9220	1200	230559	211,80
Anlehnbügel 9230	1500	230561	232,80
Anlehnbügel 9240	2000	230564	249,70
Mit Querholm zum Aufdübeln			
Anlehnbügel 9211	1000	230558	242,60
Anlehnbügel 9221	1200	230560	248,80
Anlehnbügel 9231	1500	230562	275,70
Anlehnbügel 9241	2000	230565	295,50

Anlehnbügel 9100 und 9200

Bewährter Fahrradparkplatz – bietet eine gute Standsicherheit mit hohem Diebstahlschutz.

Produkteigenschaften

- Material: stabiles Stahlrohr, Ø 48 mm
- Korrosionsgeschützt und wertbeständig durch Verzinkung
- Geeignet für jede Größe und jeden Fahrradtyp
- Wahlweise zum Einbetonieren oder mit Fußplatte zum Aufdübeln
- Optimierte Diebstahlsicherung durch Befestigung des Fahrradrahmens am Stahlrohr
- Schneller, preiswerter Versand, auf Palette per Spedition

Bügelparker 2000

Meistgekaufter Fahrradständer, stabil und formschön.

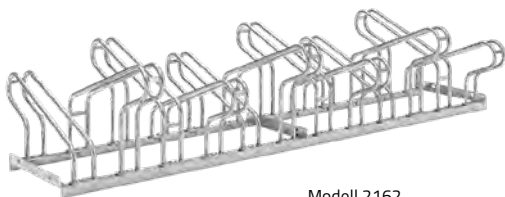
Produkteigenschaften

- Wahlweise für ein- oder zweiseitige Radeinstellung
- Platzsparendes Parken der Fahrräder durch abwechselnde Tief-/Hocheinstellung

- Stellraumtiefe bei einseitiger Radeinstellung ca. 1850 mm, bei zweiseitiger Radeinstellung ca. 3200 mm
- Für Reifenbreite bis 55 mm
- Radabstand 350 mm
- Fahradständer wird zerlegt angeliefert



Bügelparker 2054



Modell 2162

Preistabelle Bügelparker

Artikel	Länge in mm	Einstellplätze	Bestell-Nr.	Preis pro Stück in €
Einseitige Radeinstellung, 90°				
Bügelparker 2052	700	2	230525	136,40
Bügelparker 2053	1050	3	230526	170,70
Bügelparker 2054	1400	4	230527	223,60
Bügelparker 2055	1750	5	230528	275,20
Bügelparker 2056	2100	6	230529	326,70
Zweiseitige Radeinstellung, 90°				
Bügelparker 2154	700	4	230530	223,60
Bügelparker 2156	1050	6	230531	326,70
Bügelparker 2158	1400	8	230532	429,90
Bügelparker 2160	1750	10	230533	531,80
Bügelparker 2162	2100	12	230535	654,20

Abfallbehälter/Papierkörbe



Gitterbehälter AH 27G halbrund

Abfallbehälter AH 27 G

Der Klassiker aus Stahldraht in feuerverzinkter Ausführung, speziell zur Aufstellung im Freien, für Firmenhöfe, Schulhöfe, Freibäder sowie weitere öffentliche Anlagen. Halbrunder Abfallkorb mit Gittermantel, feuerverzinkt, Inhalt ca. 27 l, Boden gelocht für den Wasserablauf.

Durch den abgeflachten Rücken einfache Montage an Pfosten.

Produkteigenschaften

Ausführung

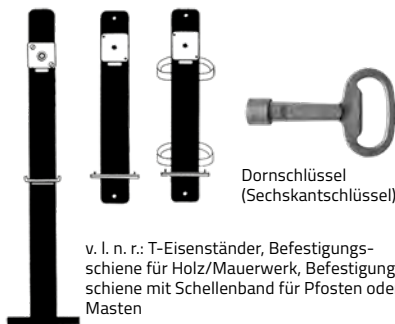
- Inhalt ca. 27 l
- Maße ca. 430 x 400 x 215 mm (H x B x T)

Zubehör

- Für Robustheit und Standfestigkeit sorgt das richtige Zubehör. Je nach örtlichen Gegebenheiten empfehlen sich freistehende Rohrpfosten oder Eisenständer zum Einbetonieren oder Eingraben bzw. Wandhalterungen oder Befestigungsschienen zum Anbringen an vorhandene Flächen.

Preistabelle Abfallbehälter AH 27

Artikel	Ausführung	Bestell-Nr.	Preis €
Gitterbehälter AH 27G	halbrund, ohne Befestigung	630AH27G000	114,60
T-Eisenständer	zum Eingraben/Einbetonieren; L: 1200 mm	630EIST0000	136,60
Befestigungsschiene	zur Anbringung an Mauerwerk oder Holz	630BSCH1000	74,60
Befestigungsschiene	mit Schellenband für Pfosten oder Masten	630BSCH2000	107,20
Dornschlüssel (Sechskantschlüssel)		630ULM07200	8,30
Dornschloss für Abfallbehälter		630DORNAH27	30,20



v. l. n. r.: T-Eisenständer, Befestigungsschiene für Holz/Mauerwerk, Befestigungsschiene mit Schellenband für Pfosten oder Masten

Abfallbehälter ABV H/AS

Produkteigenschaften

Ausführung

- Behälter aus 2 mm Stahlblech mit 50 l Inhalt, Oberrahmen zusätzlich durch umgebördelten Rand verstärkt mit ergonomisch geformter Eingriffsöffnung. Boden gelocht für Wasserablauf. Mit Wetterschutzhaube (H) oder Haube mit integriertem Ascher (AS). Inhalt ca. 0,5 l und Universalbefestigungsschiene zur Wandmontage oder an runden Pfosten

Oberfläche

- Behälter aus Edelstahl, Universalbefestigungsschiene, Haube und Zubehör (Rohrpfosten), feuerverzinkt nach DIN oder Wetterschutzhaube galvanisch verzinkt und beschichtet in verschiedenen RAL-Farbtönen (siehe Infokasten)

Leerung

- Behälter mit Sechskantschlüssel entriegeln und entnehmen

- Aschebehälter kippbar

Befestigungsart

- Wandmontage
- Montage an runde Pfosten mit Schellenbandsatz
- Mit Zubehör: Rohrpfosten zum Aufdübeln oder Einbetonieren

Maße ca. (B x T x H)

- 300 x 300 x 550 mm, nur Behälter 50 l
- 300 x 320 x 765 mm, inkl. Haube und Schiene

Lieferumfang

- Schellenbandsatz, Sechskantschlüssel



Dornschlüssel (Sechskantschlüssel)



Schellenbandsatz

Info

Für jedes Stadtbild die passende Farbe: Abfallbehälter müssen nicht nur zweckdienlich sein: Mit unserer großen Auswahl an RAL-Farben finden Sie für jeden Standort den richtigen Abfallbehälter.

RAL 3000
feuerrot


RAL 5010
enzianblau

RAL 6005
moosgrün

RAL 5015
himmelblau

RAL 2004
reinorange

feuerverzinkt
neutral



Abfallbehälter ABV H/AS (Fortsetzung)



Preisliste Abfallbehälter ABV H/AS

Artikel	Ausführung	Bestell-Nr.	Preis €
Abfallbehälter ABV 50 H			
	Haube feuerverzinkt, zur Wandmontage	231732	441,40
	Haube feuerverzinkt, inklusive Rohrpfosten zum Aufdübeln	231734	578,90
	Haube feuerverzinkt, inklusive Rohrpfosten zum Einbetonieren	231735	567,50
(Behälter Edelstahl)	Haube feuerverzinkt, zur Wand oder Pfostenmontage	231739	484,40
Abfallbehälter ABV 50 H	Haube in RAL 2004 reinorange, zur Wandmontage	231733	441,40
	Haube in RAL 2004 reinorange, inklusive Rohrpfosten zum Aufdübeln	231738	578,90
	Haube in RAL 2004 reinorange, inklusive Rohrpfosten zum Einbetonieren	231736	567,50
	Haube in RAL 2004 reinorange, zur Wand oder Pfostenmontage	231737	484,40
Abfallbehälter ABV 50 AS			
	Ascherhaube feuerverzinkt, zur Wandmontage	231746	528,50
	Ascherhaube feuerverzinkt, inklusive Rohrpfosten zum Aufdübeln	231742	665,90
	Ascherhaube feuerverzinkt, inklusive Rohrpfosten zum Einbetonieren	231743	654,40
(Behälter Edelstahl)	Ascherhaube feuerverzinkt, zur Wand oder Pfostenmontage	231741	571,30
Abfallbehälter ABV 50 AS	Ascherhaube in RAL 2004 reinorange, zur Wandmontage	231740	528,50
	Ascherhaube in RAL 2004 reinorange, inklusive Rohrpfosten zum Aufdübeln	231744	665,90
	Ascherhaube in RAL 2004 reinorange, inklusive Rohrpfosten zum Einbetonieren	231745	655,80
	Ascherhaube in RAL 2004 reinorange, zur Wand oder Pfostenmontage	229915	571,30
Zubehör für Abfallbehälter			
	Rohrpfosten zum Einbetonieren Ø 60 x 1200 mm	231747	82,20
	Rohrpfosten feuerverzinkt, zum Aufdübeln mit Platte Ø 60 x 900 mm	231748	93,20
	Dornschlüssel (Sechskantschlüssel)	630ULM07200	8,30
	Schellenbandsatz	231749	41,60



Einfach zu montierende Lösung, dank Mittel-tragsäule

Info

Verfügbar in folgenden RAL-Farben:

- RAL 2004 reinorange
- RAL 3020 verkehrsrot
- RAL 6002 laubgrün
- RAL 6017 maigrün
- RAL 7021 schwarzgrau

Abfallbehälter Flexi mit oder ohne Tragsäule

Der Abfallbehälter Flexi kommt vor allem auf öffentlichen Gehwegen und in Parkanlagen zum Einsatz. Er besteht aus einem speziell entwickelten Kunststoff und wird im Spritzgussverfahren hergestellt. Wir bieten Ihnen fünf verschiedene Farben von auffallend bis dezent, ganz wie Sie es möchten und wie sich der Abfallbehälter Flexi in Ihr Landschaftsbild fügt. Für eine saubere Umwelt.

Produkteigenschaften

- Produktion nach DIN 30713
- **Fassungsvermögen:** ca. 50 Liter
- **Gewicht:** ca. 5 kg
- **Verschluss:** Dreikantschloss
- **Maße (B x H x T):** 43 x 75 x 31 cm
- Schlüssel & Montagezubehör inklusive



Dreikantschloss



Flexi ohne Säule inkl. Befestigung

Preistabelle Abfallbehälter Flexi mit oder ohne Säule

Artikel	Bestell-Nr.	Preis €
Ausführung mit Säule zum Einbetonieren		
Abfallbehälter Flexi mit Säule Farbe: RAL 6017 maigrün	377FLEX6017	215,30
Abfallbehälter Flexi mit Säule Farbe: RAL 6002 laubgrün	377FLEX6002	215,30
Abfallbehälter Flexi mit Säule Farbe: RAL 7021 schwarzgrau	377FLEX7021	215,30
Abfallbehälter Flexi mit Säule Farbe: RAL 3020 verkehrsrot	377FLEX3020	215,30
Abfallbehälter Flexi mit Säule Farbe: RAL 2004 reinorange	377FLEX2004	215,30
Ausführung ohne Säule mit Befestigungsmöglichkeit		
Abfallbehälter Flexi Farbe: RAL 6017 maigrün	37720356017	182,30
Abfallbehälter Flexi Farbe: RAL 6002 laubgrün	37720356002	182,30
Abfallbehälter Flexi Farbe: RAL 7021 schwarzgrau	37720357021	182,30
Abfallbehälter Flexi Farbe: RAL 3020 verkehrsrot	37720353020	182,30
Abfallbehälter Flexi Farbe: RAL 2004 reinorange	37720352004	182,30



Abfallbehälter Standard-Combi Griffloch

Standard-Combi Griffloch

Die Hundetoilette Standard-Combi Griffloch sorgt für saubere und schöne Straßen, Gehwege und Grünflächen. Mit der Kombination aus integriertem Tütenspender und Hundetoilette bieten sie eine ideale Möglichkeit für Hundebesitzer, den Hundekot ihrer Vierbeiner sofort und hygienisch zu entfernen. Lieferung besteht aus 1x Standard-Combi Griffloch, 1x verzinkter Innenabfallbehälter, 1x Dreikantschlüssel, 1x verzinkter Bodenanker + Montagezubehör.

Produkteigenschaften

- **Füllvolumen Spender:** ca. 700 Hundekottüten
- **Volumen Abfallbehälter:** ca. 15 Liter
- **Gewicht:** ca. 32 kg
- **Maße (B x H x T):** 40 x 180 x 23 cm

- **Material:** feuerverzinkter Stahl, pulverbeschichtet
- **Farbe:** in unterschiedlichen Farben erhältlich, s. Infokasten S.297
- **Befestigung:** am einbetonierten Bockanker

Artikel	Volumen in l	Bestell-Nr.	Preis €
Abfallbehälter mit Hundekottütenspender Standard-Combi mit Griffloch	15	230404	788,10

Standard-Combi Schwingdeckel

Die Hundetoilette Standard-Combi kombiniert mit dem Schwingdeckel-Abfallbehälter überzeugt sowohl durch ihr Design als auch durch ihre Funktionalität. Wie bei all unseren Hundetoiletten erwartet Sie auch hier ein Qualitätsprodukt nach deutschen Standards.

Abfallbehälter Standard-Combi Schwingdeckel

Produkteigenschaften

- **Füllvolumen Spender:** ca. 700 Hundekottüten
- **Volumen Abfallbehälter:** ca. 20 Liter
- **Gewicht:** ca. 35 kg
- **Maße (B x H x T):** 40 x 180 x 25 cm
- **Material:** feuerverzinkter Stahl, pulverbeschichtet
- **Farbe:** in unterschiedlichen Farben erhältlich, s. Infokasten unten
- **Befestigung:** am einbetonierten Bodenanker

Artikel	Volumen in l	Bestell-Nr.	Preis €
Abfallbehälter mit Hundekottütenspender Standard-Combi mit Schwingdeckel	20	230405	788,10

Info

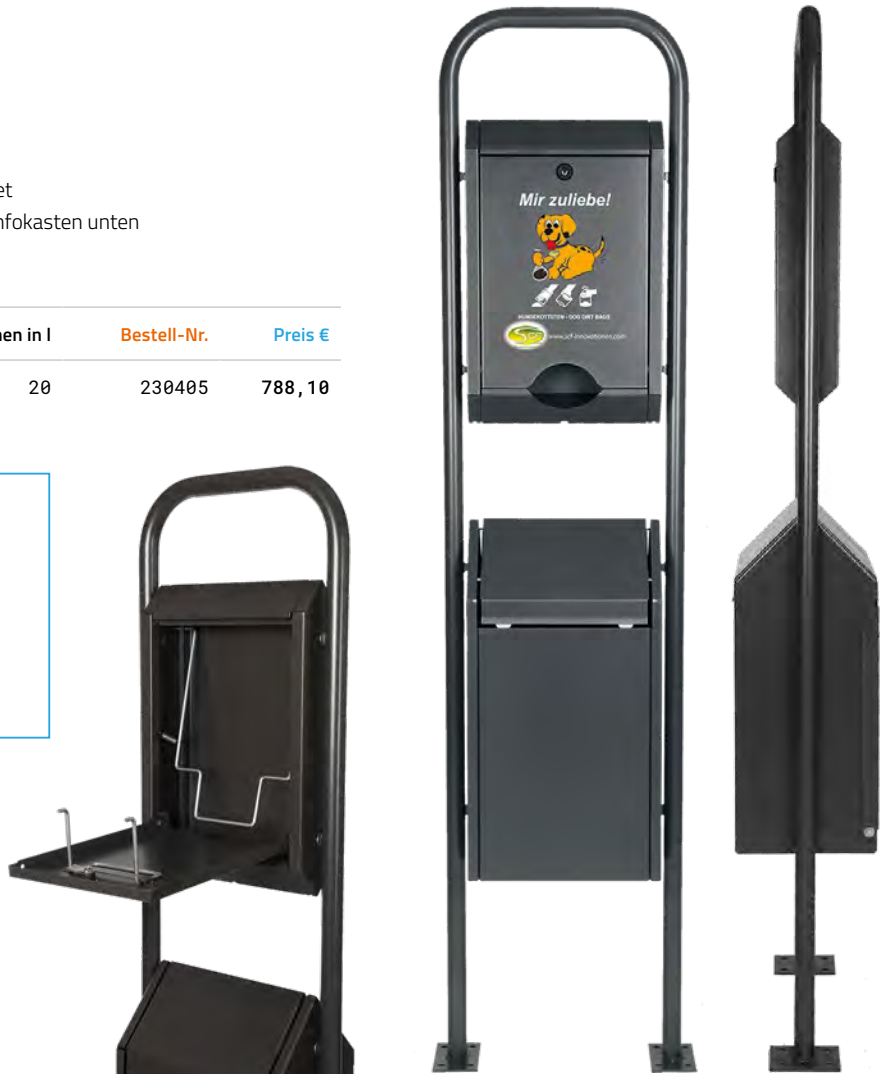
Lieferumfang Produkte Standard-Combi:

- 1 Standard-Combi Griffloch bzw. Schwingdeckel
- 1 verzinkter Innenabfallbehälter
- 1 verzinkter Bodenanker
- 1 Dreikantschlüssel
- Montagezubehör

Tip

Passende Produkte:

- Hundekottüten SCF Schwarz
- Hundekottüten SCF Rot
- BIO-Hundekottüten SCF Schwarz
- BIO-Hundekottüten SCF Rot
- Abfallsäcke Griffloch/Schwingdeckel



Info

Standard-Combi Griffloch und Standard-Combi Schwingdeckel sind verfügbar in folgenden RAL-Farben:



RAL 2004 reinorange	RAL 6002 laubgrün	RAL 6009 tannengrün	RAL 7021 schwarzgrau	RAL 9006 weissaluminium	DB 703 anthrazit-eisenglimmer
RAL 3020 verkehrsrot	RAL 6005 moosgrün	RAL 6017 maigrün	RAL 7016 anthrazitgrau	RAL 916 verkehrsweiss	

Stadtmobiliar


 **Info**
Lieferumfang Flexi-Combi:

- Flexi-Combi (Spender, Abfallbehälter und Säule separat)
- Dreikantschlüssel und Montagezubehör

Verfügbare Farben für das Modell Abfallbehälter Flexi-Combi:

 RAL 2004 reinorange	 RAL 7021 schwarzgrau	 RAL 6002 laubgrün
 RAL 3020 verkehrsrot		 RAL 6017 maigrün

Abfallbehälter Flexi-Combi

Der Abfallbehälter Flexi-Combi überzeugt vor allem durch sein großes Abfallvolumen. Die flexiblen Module aus Spender, Abfallbehälter und Befestigungssäule punkten mit ihrer Stabilität und Langlebigkeit.

Produkteigenschaften

- **Füllvolumen Spender:** ca. 400 Hundekotmägen
- **Volumen Abfallbehälter:** ca. 50 Liter
- **Gewicht:** ca. 20 kg
- **Farben:** reinorange, verkehrsrot, schwarzgrau, laubgrün, maigrün
- **Befestigung:** zum Einbetonieren (teilweise vormontiert)
- **Maße (B x H x T):** 45 x 170 x 40 cm (einbetoniert)
- **Material Spender:** feuerverzinkter Stahl, pulverbeschichtet
- **Material Abfallbehälter:** speziell entwickelter Kunststoff, Spritzguss
- **Material Säule:** verzinktes Stahlrohr, 1,5 Zoll breit

Preistabelle Abfallbehälter Flexi-Combi

Artikel	Volumen in l	Bestell-Nr.	Preis €
Flexi-Combi 2004 reinorange		230409	441,40
Flexi-Combi 3020 verkehrsrot		230410	441,40
Flexi-Combi 7021 schwarzgrau	ca 50	230411	441,40
Flexi-Combi 6002 laubgrün		230413	441,40
Flexi-Combi 6017 maigrün		230414	441,40

Spender Flexi

Der Spender Flexi ist mit seiner geringen Größe äußerst flexibel und kann auch unabhängig von einem Abfalleimer an einer Wand oder einer Säule befestigt werden.

Produkteigenschaften

- **Füllvolumen Spender:** ca. 400 Hundekotmägen
- **Gewicht:** ca. 5 kg
- **Maße (B x H x T):** 28,5 x 38 x 5,5 cm
- **Material:** feuerverzinkter Stahl, pulverbeschichtet
- **Farbe:** siehe Tabelle
- **Befestigung:** zum Einbetonieren

Artikel	Bestell-Nr.	Preis €
Spender Flexi	226083	142,20
Halterungsset für Säulenmontage	226084	38,10

 **Info**
Spender Flexi sind verfügbar in folgenden RAL-Farben:

 RAL 2004 reinorange	 RAL 7021 schwarzgrau
 RAL 3020 verkehrsrot	 RAL 7016 anthrazitgrau
 RAL 6002 laubgrün	 RAL 9006 weissaluminium
 RAL 6005 moosgrün	 RAL 916 verkehrsweiss
 RAL 6009 tannengrün	 DB 703 anthrazit-eisenglimmer
 RAL 6017 maigrün	



Ökologischer Aschenbecher EcoSmoky

Der EcoSmoky ist der ökologischste Aschenbecher auf dem Markt! Sie wollen Ihre Geh- und Wanderwege vor herumliegenden Zigarettenkippen schützen? Dann bieten Sie Ihren Besuchern die Möglichkeit, einen Einwegaschenbecher auf ihren Weg mitzunehmen. Das patentierte Produkt EcoSmoky ist ein Spender für Aschenbecher aus feuerfestem Karton, die einfach mitgenommen und nach der (wiederholten) Benutzung im nächsten Mülleimer entsorgt werden können.

Produkteigenschaften

- Keine herumliegenden Zigaretten, Umweltschutz und ökologisches Handeln
- Geringere Reinigungskosten
- Einfaches Befüllen und Handhaben
- Spender aus feuerverzinktem Stahl, rostbeständig, langlebig und stabil
- Die Aschenbecher bestehen aus brennfestem Karton
- Modernes, edles Design, erhältlich in 5 Farben

Artikel	Bestell-Nr.	Preis €
EcoSmoky Spender	230417	252, 40
Halterungsset für Säulenmontage (je zwei Halterungsbügel, Zugbänder und Zugschrauben)	226084	38, 10



Praktisch und umweltschonend: der EcoSmoky Spender mit einmal Aschenbecher.



Info

Lieferung besteht aus:

- 1x EcoSmoky
- 1x Dreikant-Schlüssel
- 1x Halterungsset für Säulenmontage
- 100x EcoSmoky-Tüten

Info

Spender und System sind in folgenden Standardfarben erhältlich:

- RAL 2004 reinorange
- RAL 3020 verkehrsrot
- RAL 6002 laubgrün
- RAL 6017 maigrün
- RAL 7021 schwarzgrau

Hundekottüten

Die nachfüllbaren Hundekottüten gibt es optional jetzt auch in der BIO-Variante. Diese sind aus 100 % biologisch abbaubaren Rohstoffen.

Produkteigenschaften Hundekottüten SCF

- Material:** HDPE Regenerat
- Maße (B x H):** 250 x 310 mm (+30 mm Blockrand)
- Starke:** 15 mµ
- VE:** 4.000 Stück/Karton, geblockt zu 50 Stk.
- Farbe:** schwarz/rot



Produkteigenschaften BIO-Hundekottüten SCF

- Material:** Kartoffelstärke
- Maße (B x H):** 250 x 310 mm (+30 mm Blockrand)
- Starke:** 20 mµ
- VE:** 4.000 Stück/Karton, geblockt zu 50 Stk.
- Farbe:** schwarz

Artikel	Bestell-Nr.	Preis €
Hundekottüten schwarz	223344	141, 70
Hundekottüten rot	221480	157, 50
Hundekottüten BIO schwarz	230406	447, 70
Hundekottüten BIO rot	230407	447, 70
Abfallsäcke Griffloch/Schwingdeckel	230408	154, 80

Aschenbecher-Tüten

Die nachfüllbaren Aschenbecher-Tüten für den EcoSmoky-Spender bestehen aus feuerfestem Karton und können einzeln an der Seite des Spenders entnommen werden.

Produkteigenschaften

- Verpackungseinheit:** 500 Stück
- Feuerfester Karton

Artikel	Bestell-Nr.	Preis €
Aschenbecher-Tüten für EcoSmoky-Spender	230418	283, 80



feuerfeste Aschenbecher-Tüten

Fußgängerüberweg



Innenbeleuchtete Verkehrszeichen (LED) mit integriertem Strahler



Innenleben eines innenbeleuchteten Verkehrszeichens mit LED-Technik

Das innenbeleuchtete Verkehrszeichen für Fußgängerüberwege sorgt für bessere Erkennbarkeit und damit für eine erhöhte Verkehrssicherheit.

Der Fußgängerüberweg soll Fußgängern und Rollstuhlfahrern höchstmögliche Sicherheit beim Überqueren der Straße garantieren. Doch kommt es gerade in der dunklen Jahreszeit immer wieder zu gefährlichen Situationen an Fußgängerüberwegen. **Die Sicherung von Fußgängern beim Überqueren der Fahrbahn ist daher eine der wichtigsten Aufgaben der Straßenverkehrsbehörden.** Durch die optimale Ausleuchtung des Überwegs ist der Fußgänger besser sichtbar und für den Kraftfahrer bereits früher erkennbar.

Produkteigenschaften

- Entspricht Schutzart IP54, Schutzklasse II, nach VDE-Richtlinien BAST geprüft, gemäß DIN EN 12899 und DIN EN 67523 zugelassen
- Hohe Lebensdauer, nach Betriebszeit voll recycelbar
- Optimale Ausleuchtung des Fußgängerüberweges durch spezielle Anordnung der LEDs
- Kein Austausch der Leuchtmittel erforderlich
- Durch die geringen Wartungskosten gleichen sich die Mehrkosten der Leuchtmittel aus
- Leichtmetallgehäuse aus 3 mm starkem Aluminiumblech, Lackierung in RAL 7042 Verkehrsgrau A
- Witterungsbeständige, stoß- und schlagfeste Makrolonscheiben in Gummidichtungsprofilrahmen



Optimale Fußgängerüberweg-Ausleuchtung für mehr Sicherheit im Straßenverkehr!

 Info

Peitschenmast Ausladung 4000 mm mit Bodenplatte

- Mastunterteil Ø 177, 8 mm zylindrisch abgesetzt, 5,0 m feuerverzinkt
- Ausleger Ø 76 mm, zylindrisch abgesetzt 4,0 m feuerverzinkt (kürzbar bis Ausladung 2500 mm)
- Zubehör zur Verbindung von Mastunterteil und Ausleger
- 11 m Kabel für Rohrmast und KEV beiliegend

Peitschenmast Ausladung 6000 mm mit Bodenplatte

- Mastunterteil Ø 193 mm, zylindrisch abgesetzt, 4,9 m feuerverzinkt
- Ausleger Ø 76 mm, zylindrisch abgesetzt, 6,0 m feuerverzinkt (kürzbar bis Ausladung 4500 mm)
- Zubehör zur Verbindung von Mastunterteil und Ausleger
- 13 m Kabel für Rohrmast und KEV beiliegend

Artikel	Ausführung	Bestell-Nr.	Preis in €
Peitschenmast	Ausladung 4000 mm mit Bodenplatte	700PEIT4000	auf Anfrage
Peitschenmast	Ausladung 6000 mm mit Bodenplatte	700PEIT6000	auf Anfrage
Zubehör			
Fundamentkorb	für Peitschenmast 6000 mm und 4000 mm Ausladung	275633	auf Anfrage



Alles aus einer Hand:

Von der Planung bis zur Montage.
Gerne übernehmen wir für Sie auch
die Bodenmarkierung!

 **Tipp: Fachgerechte Montage und mehr**

Mit nur einem Ansprechpartner organisieren wir Ihr Projekt von der Planung bis zur Montage! Gerne beraten wir Sie im Vorfeld zu unserem vielfältigen Dienstleistungsangebot.

Telefon: +49 (0) 881 642-0 • E-Mail: vertrieb@bremicker-vt.de


 Info

Befestigungen

- **drehbare Halterung:** Halterung inklusive Drehfunktion um die senkrechte Achse (360° drehbar)
- **justierbare Halterung:** horizontal justierbare, feuerverzinkte Halterung zur Überkopfbefestigung (max. 30° drehbar)



Innenbeleuchtetes Verkehrszeichen (LED) mit integriertem Strahler (LED)

Artikel	Ausführung	Bestell-Nr.	Preis in €
Innenbeleuchtetes Verkehrszeichen	Transparent Z 350-40 doppelseitig (LED); Asymmetrische Ausleuchtung; Farbtemperatur: 4000K	247536	auf Anfrage
Innenbeleuchtetes Verkehrszeichen	Transparent Z 350-40 doppelseitig (LED); Asymmetrische Ausleuchtung; Farbtemperatur: 3000K	252319	auf Anfrage
Innenbeleuchtetes Verkehrszeichen	Transparent Z 350-40 doppelseitig (LED); Symmetrische (gerade) Ausleuchtung; Farbtemperatur: 4000K	252324	auf Anfrage
Innenbeleuchtetes Verkehrszeichen	Transparent Z 350-40 doppelseitig (LED); Symmetrische (gerade) Ausleuchtung; Farbtemperatur: 3000K	255976	auf Anfrage
Innenbeleuchtetes Verkehrszeichen	Transparent Z 350-10 einseitig (LED); Asymmetrische Ausleuchtung; Farbtemperatur: 4000K	252325	auf Anfrage
Innenbeleuchtetes Verkehrszeichen	Transparent Z 350-10 einseitig (LED); Asymmetrische Ausleuchtung; Farbtemperatur: 3000K	252705	auf Anfrage
Innenbeleuchtetes Verkehrszeichen	Transparent Z 350-20 einseitig (LED); Asymmetrische Ausleuchtung; Farbtemperatur: 4000K	249145	auf Anfrage
Zubehör			
Drehbare Halterung	Drehbare Halterung komplett Ø76,1 mm für FGÜ-Transparent 750x750 mm zur Überkopfmontage am Peitschenmast	249227	auf Anfrage
Drehbare Halterung	Drehbare Halterung komplett Ø88,9 mm für FGÜ-Transparent 750x750 mm zur Überkopfmontage am Peitschenmast	250625	auf Anfrage

Parken



Unser Parkscheinautomat ist auch mit Frontbeleuchtung erhältlich.

Parkscheinautomat Modell Pecuni

Der Pecuni ist ein Parkscheinautomat, der selbst höchste Sicherheitsanforderungen erfüllen kann. Der eingebaute Tresor (optional), ein umfassender Schutz vor Diebstahl und Vandalismus sowie das voll integrierte Solarmodul lassen keine Wünsche offen. Zudem ist das Gerät einfach in der Handhabung und mit komfortablen Berichts- und Vernetzungsfunktionen ausgestattet.

Highlights auf einen Blick

- Pulverbeschichtung mit integriertem Antigraffiti-Schutz
- Vandalismussichere Tasten
- Kompakte Bauform
- Voll integriertes Solarmodul (optional)
- Kartenzahlung (optional)
- Automatische Umschaltung auf Sommerzeit
- Datenübertragung via LTE-Modem
- Außenmaße (B x H x T): 370 x 1700 x 282 mm
- Edelstahlgehäuse Sicherheitsstandard von VdS P1
- Ausgabefach für Tickets und Münzen elektronisch verriegelbar (Silvestersperre)
- Kontaktlosleser



Mit dem Solarmodul kann der Parkscheinautomat völlig autark betrieben werden.



Erhöhte Sicherheit: Durch die Abdeckung der Zylinder ist das Schloss zusätzlich geschützt.

Info Sicherheitsoption Tresor

- Zertifizierung des Tresors entsprechend der Norm EN 14450, Stufe 1 bereits einzeln im nicht eingebauten Zustand
- Optional und nachrüstbar
- Durch Umstellschlüssel einfache Änderung der Schließung bei Schlüsselverlust
- Materialstärke: Mantel 4 mm, Türe 6 mm
- Doppelbartschloss der Klasse I. Eine zusätzliche Manganplatte im Schließbereich bietet einen hohen Bohr- und Frässhutz.
- Konstruktive Sicherheitsmerkmale: Innen liegende Schließbänder, ein Riegelwerk mit drei Bolzen sowie eine glatte Ummantelung bieten keine Angriffspunkte für Brechwerkzeuge.
- Der Parkscheinautomat kann optional auch in einer Ausführung, die der VdS-Richtlinie 3546/Sicherheitsstufe P3 genügt, geliefert werden.



Preisliste Parkscheinautomat Pecuni und Zubehör

Artikel	Bestell-Nr.	Preis €
Parkscheinautomat „PECUNI 8“ integr. Solar RAL 5011	221223	auf Anfrage
Parkscheinautomat „PECUNI 8“ 230 V Netz RAL 5011	221225	auf Anfrage
Optionen Parkscheinautomat:		
Option Kartenzahlung kontaktlos	220965	auf Anfrage
Option Kartenzahlung kontaktbehaftet mit PinPad	220966	auf Anfrage
LTE-Modem	221472	auf Anfrage
Funktion Frontbeleuchtung	220967	auf Anfrage
Tresor	220935	auf Anfrage
Geldkassette	770SITY0001	407,00
Fundamentkorb	770CITY0003	158,70
Thermopapier für Parkscheinautomat	772SITY5P01	auf Anfrage
Thermopapier mit hohem Lichtschutzfaktor für Langzeittickets	221259	auf Anfrage

Parkscheinautomat Software: PDM.control

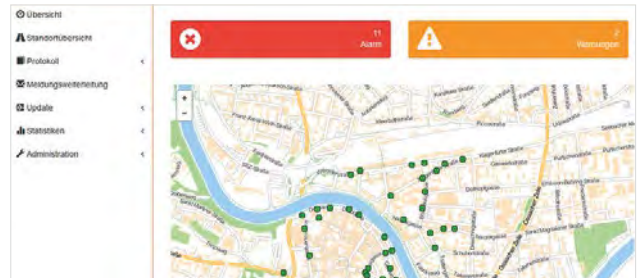
Die Parkscheinautomaten immer im Blick behalten: Die Software PDM.control macht's möglich!

Highlights auf einen Blick

- Standort- und Statusübersicht aller Parkscheinautomaten
- Zentrale Koordinierung aller Softwareupdates
- Auftragsvergabe an Service-Techniker per E-Mail
- Jeder Parkscheinautomat ist durch ein Symbol markiert, welches den Status des Gerätes anzeigt.



Jeder PSA ist durch ein Symbol markiert, welches den Status des Geräts anzeigt.



Durch **individuellen Webzugriff** erhalten Sie alle Statusnachrichten mit Statistiken.

Parkplatzbeschilderung

Parkplatzschilder sorgen für mehr Ordnung und eine bessere Übersicht auf dem Parkplatz.



Dreiecks- oder Zweischildergarnitur

- Reflektierende Folie RA1
- Aus 2 mm Aluminium
- Maße (H x B) in mm: 750 x 500 | 750 x 750



Flachschild einseitig

- Reflektierende Folie RA1
- Aus 2 mm Aluminium
- Maße (H x B) in mm: 750 x 500



Flachschild - doppelseitig

- Reflektierende Folie RA1
- Aus 2 mm Aluminium
- Maße (H x B) in mm: 600 x 600

Preisliste Parkplatzbeschilderung

Artikel	Maße H x B in mm	Bestell-Nr.	Preis €
Dreischildergarnitur komplett für Pfosten Ø 60	750 x 500	212PSA00002	298,10
Dreischildergarnitur komplett für Pfosten Ø 76	750 x 500	212PSA00003	298,10
Zweischildergarnitur komplett für Pfosten Ø 60	750 x 500	212PSA00004	217,80
Zweischildergarnitur komplett für Pfosten Ø 76	750 x 500	212PSA00006	217,80
Hinweisschild einseitig	750 x 500	101PSAEHW02	51,30
Hinweisschild doppelseitig	600 x 600	101PSADHW04	62,70

Zufahrtsregulierung: Poller & Schrankensysteme



Ausfahrbare Poller

Die Poller der **Security- und High Security Line** ermöglichen eine zuverlässige und flexible Zufahrtskontrolle.

Wählen Sie, je nach Nutzungsfrequenz und Anwendungsfall, zwischen:

- Automatischen Pollern
- Halbautomatischen Pollern
- Entnehmbaren Pollern
- Feststehenden Pollern

Die Poller sind in den Durchmessern 127 mm, 220 mm, 273 mm und 275 mm erhältlich und sind 600mm oder 800 mm ausfahrbar. Verschiedene Materialien und Oberflächen sind möglich.

Highlights auf einen Blick

- Flexible Montage und einfache Wartung
- Unmittelbare Sicherheit im Notfall



Automatischer Poller
Modell A 220-600 H



Halbautomatischer Poller
Modell S 220-600 G



Feststehender Poller
Modell F 220-600 CF



Tip

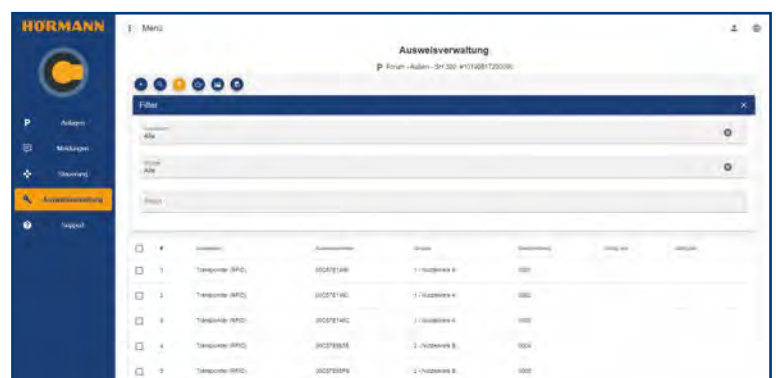
Individuelle Steuerungskonzepte

Mit einer flexiblen Steuerung lassen sich komplette Steuerungskonzepte zum Beispiel mit mehreren Pollern zusammenfassen. Innerhalb dieses Konzepts können Master- und Slave-Beziehungen zwischen den Pollern konfiguriert werden.

Die Bilder und Grafiken zu den Pollern und Schrankensystemen wurden uns freundlicherweise von der Hörmann KG Verkaufsgesellschaft zur Verfügung gestellt.

Die Ein- und Ausfahrtverwaltung Hörmann Access Control für Schranken und Poller bietet zusätzlichen Bedienkomfort:

- Optionale Verwaltung von bis zu 2000 Ausweismedien zur Regelung von Durchfahrten
- Einfache Bedienung über Webbrowser von mobilen und stationären Geräten
- Komfortable Benutzerverwaltung
- Vergabe individueller Zufahrtsberechtigungen bis hin zu "Gastberechtigungen" durch per E-Mail versendete QR-Codes
- Flexible Ein- und Ausfahrtverwaltung
- Komfortable Störungserkennung
- Meldungsspeicher zur Nachverfolgbarkeit
- Ideal kombinierbar mit optionaler Kennzeichenerkennung



Schrankenanlagen

Maßgeschneiderte Zufahrtsberechtigungen

Unsere Schrankensysteme bieten maßgeschneiderte Zufahrtsberechtigungen: Für Parkplätze an Wohnanlagen, auf dem Betriebsgelände, für Hotels oder Parkhäuser und öffentliche Parkanlagen finden Sie die passende Zufahrtskontrolle mit den Schrankenmodellen **Linie SH Comfort 100** für alle Anwendungsfälle und **SH Pro 300** für bezahltes Parken.

Verschiedene Ausweismedien sowie Kennzeichenerfassung sind möglich.

Technische Daten SH 100 - für alle Anwendungsfälle

Sperrbreite max.	5.750 mm
Öffnungs- / Schließzeit	3-6 Sek. (abh. Baumlänge)
Zyklen pro Tag	bis zu 1000
Gesamtzyklen (Lebensdauer)	bis zu 2 Mio.
Motor mit Steuerung	24 V DC
Temperaturbereich	-20 °C bis +60 °C
Ausführung	Anschlag nach "rechts" oder "links"
Maße Schrankengehäuse (Breite x Höhe x Tiefe)	320 x 1120 x 405 mm

Technische Daten SH 300 - für bezahltes Parken

Sperrbreite max.	3.750 mm
Öffnungs- / Schließzeit	2,4 Sek. (abh. Baumlänge)
Zyklen pro Tag	bis zu 5000
Gesamtzyklen (Lebensdauer)	bis zu 10 Mio.
Motor mit Steuerung	24 V DC
Temperaturbereich	-25 °C bis +65 °C
Ausführung	Anschlag nach "rechts" oder "links"
Maße Schrankengehäuse (Breite x Höhe x Tiefe)	360 x 1130 x 360 mm

Die Bilder und Grafiken zu den Pollern und Schrankensystemen wurden uns freundlicherweise von der Hörmann KG Verkaufsgesellschaft zur Verfügung gestellt.



Kassenautomat KA-300

Für zufriedene Parkkunden: Der Kassenautomat KA-300 besticht durch die kundenfreundliche Bedienung. Weitere Optionen und Modelle sind verfügbar.

- Kontaktlose Kartenzahlung
- Wechselgeldfunktion
- Parkvorgänge ohne Ticket, durch Eingabe des Kennzeichens beim Bezahlvorgang
- Kennzeichenerkennung
- Verwaltung von Dauerparkgruppen
- Vergütungssystem

Info

Benötigen Sie Unterstützung bei Ihrer Planung? Zögern Sie nicht, uns anzusprechen – wir verfügen über ein breites Spektrum an maßgeschneiderten Lösungen für vielfältige Anwendungsfall-Szenarien.

Telefon: +49 (0) 881 642-288 • E-Mail: peter.ritthaler@bremicker-vt.de



Geschwindigkeitswarnanlagen



Verkehrsdaterfassungs- & Informationssystem **VERIS 01**

Das weltweit erste flexible Dialogdisplay zur Datenübertragung über das Mobilfunknetz.

i Systeminformationen VERIS 01

- Robustes Aluminiumgehäuse
- Glatte Front (schmutzabweisend)
- Netzanschluss/Straßenlaterne
- Akkubetrieb (mit Einschränkungen)
- Intelligentes Energiemanagement



Bild: stock.adobe.com

i Einstellung und Auswertung der Software

- Einstellung der Parameter in wenigen Schritten
- Webbasierter Daten-Download von jedem Ort und Endgerät aus
- Mit benutzerfreundlicher Software zur ausführlichen Datenanalyse
- Leicht erstellbare Übersichtstabellen und Diagramme
- Einfach durchführbare Vorher-/Nachher-Studien zur Belegung der Effektivität der Maßnahme



Softwarelösung zur Steuerung Ihres Gerätes.

Produktmerkmale VERIS 01

Die Verkehrsdichte auf den Straßen und Autobahnen nimmt jedes Jahr zu. Damit steigen auch die Anforderungen an moderne und sichere Verkehrsinformationen. Dazu bieten wir Ihnen **qualitativ hochwertige und innovative Produkte** im Bereich Straßenverkehrstechnik. Darüber hinaus punkten wir mit einem **Komplettangebot**: Entwicklung, hausinterne Herstellung und Software aus einer Hand. Mit unserem Produkt VERIS 01 setzen wir neue Maßstäbe in puncto Sicherheit und Innovation.

Highlights auf einen Blick

- Bestandteil eines smarten Verkehrsmanagements
- Änderung der Anzeige in Echtzeit
- Temperatursensor
- Optimale Lösung für die Verkehrserziehung
- Sehr flexible RGB-Matrix
- Viele verschiedene Modi möglich, auch freie Bild- und Textauswahl
- Veranstaltungshinweise möglich

Tipp

Mit VERIS 01 sind Sie immer topinformiert und haben Zugriff auf alle aufgezeichneten Daten. Durch die sekundenschnelle Änderung der Anzeige machen Sie die Straßen für die Verkehrsteilnehmer sicherer. Die einfache Programmierung erspart Ihnen zudem kostbare Zeit.

VERIS-Software-Basispaket:

GWA-Modus



Darstellung von drei Geschwindigkeitsbereichen in den Farben grün, gelb und rot.

Smiley-Modus



Darstellung von lachendem und traurigem Smiley oder zusätzlich frei wählbaren Zeichen (Option) für Geschwindigkeitsbeschränkung im Wechsel mit gemessener Geschwindigkeit.

Text-Modus




Smiley kann auch deaktiviert und durch zwei Texte, passend zum Geschwindigkeitsbereich, ersetzt werden.

Preistabelle VERIS 01

Artikel	Ausführung	Lieferumfang	Bestell-Nr.	Preis in €
Geschwindigkeitswarnanlage VERIS 01	Unterbrochener Stromanschluss (Nachtaufladung) mit mobiler Datenauswertung	2 x Montagेशiene, Software-Basispaket 2 x Akku 12 V/17 Ah, wartungsfreie Bleibatterie 1 x interner Laderegler für 12 V-Akku 1 x Modem (+ SIM-Karte)	730VER00002	3.250,00
	Externer Stromanschluss mit mobiler Datenauswertung	2 x Montagेशiene, Software-Basispaket 1 x Netzteil RS-150 Meanwell 1 x Modem (+ SIM-Karte)	730VER00001	3.145,00
	Akkubetrieb mit mobiler Datenauswertung	2 x Montagेशiene, Software-Basispaket 1 x Modem (+ SIM-Karte) beinhaltet kein weiteres Zubehör	730VER00003	3.145,00
Zubehör Montage				
Montagekit VERIS 01	für Rohr Ø 76-127 mm	2 x verstellbare Halterung inkl. Zubehör	730VER00066	229,00
Montagekit VERIS 01	für Rohr Ø 114-168 mm	2 x verstellbare Halterung inkl. Zubehör	730VER00067	244,00
Zubehör Schellen				
Halbschelle	feuerverzinkt Ø 76	inkl. Zubehör	730VER00059	22,50
Halbschelle	feuerverzinkt Ø 108	inkl. Zubehör	730VER00060	22,50
Halbschelle	feuerverzinkt Ø 152	inkl. Zubehör	730VER00061	22,50
Zubehör Akku				
Akku groß	für Akkubetrieb – 12 V 91,4 Ah	wartungsfreie Bleibatterie	730VER00051	322,50
Akkukasten groß	Gehäuse rot	inkl. Kabel/Steckervorbereitung ohne Akku 12 V + Anschlusskabel	730VER00205	283,00
Blei-Ladegerät	12 V – 20 Ah		730VER00052	375,00
Zusatzakku klein	für unterbrochenen Stromanschluss – 12 V, 17 Ah	wartungsfreie Bleibatterie	247604	80,00
Ladegerät	für Zusatzakku klein 12 V Kompatibel mit VISTA, VeDasys, VERIS		247633	159,00
Zubehör Software (*Freischaltung der Funktion auf allen Geräten pro User)				
Zeichen-Modus Basispaket*	Anzeige von StVO-Zeichen im Basispaket Optional: weitere Zeichen auf Anfrage	Zeichen 136-10: Spielende Kinder Zeichen 123: Vorsicht Baustelle Zeichen 274: 30 km/h Zeichen 274: 40 km/h Zeichen 274: 50 km/h Zeichen 274: 60 km/h Zeichen 274: 70 km/h Zeichen 274: 80 km/h	730VER00100	750,00
Info-Modus*	Auch dauerhafte Darstellung von Texten inkl. Texteditor für bis zu 4 Zeilen, mehrfarbig Optional: Darstellung eigener Bildvorlagen auf Anfrage möglich		730VER00101	750,00
Glättewarn-Modus*	Bei Unterschreitung der vorab eingestellten Temperatur erscheint die Glättewarnung		730VER00103	250,00
Kamera-Modus Basispaket*	1. Momentaufnahme (manuelle Auslösung) 2. Einstellung eines Geschwindigkeitsmodus (Radarauslösung) 3. Intervall/Dauermodus (Serienbild) Verschiedene Auflösungen möglich		134	auf Anfrage
Wechselmodus*	Darstellung von jeweils 2 verschiedenen Zeichen Texten im Wechsel und in 2 Bereichen möglich grüner/roter Smiley Texte: „Danke“/„Bitte langsam“ Weitere über Buchung des Zeichen- oder Info-Modus		138	300,00
Zubehör Lärm-Emissions-Modul (NRS)				
Lärm-Emissions-Modul (NRS) komplett	Einteilung der vorbeifahrenden Objekte nach Schalldruck (6 Stufen) Modul kommuniziert mit dem VERIS 01 per Funkübertragung. Entfernung zum VERIS 01: ca. 100 m Abmessung (H x B x T): 210 x 280 x 130 mm		248320	2.520,00
Lärm-Emissions-Modus	Freischaltung und Auswertung in der Software (VERIS 01 Plattform) Text: "Bitte leise" Weitere über Buchung Zeichen- oder Info-Modus		100215	750,00

Geschwindigkeitswarnanlagen



Gleiches Design, unterschiedliche Features: Mit unseren Geschwindigkeitswarnanlagen aus der VISTA-Reihe ist für jeden das Passende dabei. Beide Produkte punkten mit einem flachen Design sowie einem leichten Kunststoffgehäuse für eine problemlose Handhabung.

VISTA Smiley

Highlights auf einen Blick

- Geringes Gewicht
- Einfache Montage durch eine Person
- Schneller Standortwechsel möglich
- Benutzerfreundliche Installation
- Hochleistungs-LEDs mit hervorragender Sichtbarkeit
- Leichte Bedienung mittels Magnetschlüssel

VISTA Plus

Highlights auf einen Blick

- Mobil als auf fest installiert einsetzbar
- Großer Speicherplatz von 16 GB direkt im Gerät
- Einfache Auswertung und Einstellung mittels USB-Stick
- Die analysierten Daten können direkt in Grafiken und Diagramme umgewandelt werden
- Die Synchronisation von Uhrzeit und Datum erfolgt automatisch

VISTA Connect **NEU**

Highlights auf einen Blick

- Einfache Datenübertragung über das Mobilfunknetz
- Direkte Umwandlung der Messdaten in Grafiken und Diagramme
- Die Synchronisation von Uhrzeit und Datum erfolgt automatisch
- Unterschiedliche Einstellungen für verschiedene Tageszeiten oder Wochentage möglich
- Gleiche Software wie beim VERISO1

Software-Lösung für VISTA Plus & VISTA Connect

i Software Einstellung & Auswertung

Das Programm analysiert und berechnet die vorhandenen Informationen für eine direkte Weiterverarbeitung. Für eine optimale Auswertung sind alle Informationen und Einstellungen übersichtlich angeordnet. Die Übernahme der Daten in MS-Excel möglich.

	VISTA Plus	VISTA Connect
Ermittlung der Eintritts- und Durchschnittsgeschwindigkeiten	✓	✓
Auswertung und Vergleiche mit Kennzahlen wie z.B. v85%, sowie Grafiken	✓	✓
Farbwechsel und Blinken ab eingestellter Geschwindigkeit	✓	✓
Anzeige temporärer Geschwindigkeitsbegrenzungen, Zeitzone	✗	✓
Datenübertragung / Speichermedium	USB-Stick	webbasiert (SIM-Karte)
Kartenansicht der Standorte (GPS-Modul)	✗	✓

Befestigungen

Die Befestigung erfolgt standardmäßig durch Rohrschellen an handelsüblichen Rohrpfeifen (Ø 60 oder 76 mm), diese sind im Lieferumfang enthalten. Die Befestigung an Licht-, Peitschen- oder Rohrmasten ist mittels Bandschellen möglich (optional erhältlich).

Unsere praktische Alternative: die Ein-Mann-Halterung. Mit dieser Lösung werden Gerät und Akkukasten zentral befestigt und können sofort und ohne weiteren Aufwand von einer Person installiert werden.



i Stromversorgung für VISTA Smiley, Plus, Connect

Als Standardstromversorgung hat sich der Akkubetrieb bewährt. Die Laufzeit beträgt ca. 4-6 Tage (je nach Fahrzeugaufkommen und Umgebungshelligkeit).

Zusätzliche Option: Solarbetrieb

Der Akku wird mit Hilfe des Solarpanels (50 Watt) automatisch wieder aufgeladen. **Verlängern Sie die Akkulaufzeit und sparen Sie bis zu 45 % Energiekosten ein.**

Neben der Akkuversorgung bieten wir auch die Betriebsvariante des unterbrochenen Stromanschlusses. Hier wird der Akku über die Straßenlaterne wieder aufgeladen.

Zusätzlich besteht die Möglichkeit, das VISTA über einen externen Stromanschluss zu betreiben.



Energieversorgung durch Akku, Netzanschluss oder Nachtauladung (über Straßenlaterne)



Solarunterstützung durch das 50W-Panel

Preistabelle VISTA Smiley, VISTA Plus & VISTA Connect mit Zubehör

Artikel	Ausführung	Lieferumfang	Bestell-Nr.	Preis in €
VISTA Smiley				
Geschwindigkeitswarnanlage VISTA Smiley	Akkubetrieb (Set) Smiley-Funktion ohne Datenauswertung	1 x Akku 12 V, 17 Ah; 1 x Akkukasten inkl. Magnetschlüssel, Bedienungsanleitung und Standardbefestigung	248353	1.530,00
	Solarbetrieb (Set) Smiley-Funktion ohne Datenauswertung	1 x Akkukasten inkl. Einbausatz Solarbetrieben inkl. Magnetschlüssel, Bedienungsanleitung und Standardbefestigung	248354	1.610,00
	Netz-/Nachtbetrieb (Set) Smiley-Funktion ohne Datenauswertung	1 x Akkukasten inkl. Einbausatz Nachtauladung inkl. Magnetschlüssel, Bedienungsanleitung und Standardbefestigung	248355	1.690,00
VISTA Plus				
Geschwindigkeitswarnanlage VISTA Plus	Akkubetrieb (Set) Smiley-Funktion mit Datenauswertung	1 x Akku 12 V, 17 Ah; 1 x Akkukasten; 1 x programmierter USB-Stick inkl. Auswertesoftware und Standardbefestigung	248349	2.050,00
	Solarbetrieb (Set) Smiley-Funktion mit Datenauswertung	1 x Akkukasten inkl. Einbausatz Solarbetrieben 1 x programmierter USB-Stick inkl. Auswertesoftware und Standardbefestigung	248351	2.240,00
	Netz-/Nachtbetrieb (Set) Smiley-Funktion mit Datenauswertung	1 x Akkukasten inkl. Einbausatz Nachtauladung 1 x programmierter USB-Stick inkl. Auswertesoftware und Standardbefestigung	248352	2.330,00
USB-Stick	16 GB USB 2.0 schwarz		239688	26,90
VISTA Connect				
Geschwindigkeitswarnanlage VISTA Connect	Solarbetrieb (Set) Smiley-Funktion mit mobiler Datenauswertung	1 x Akku 12 V, 17 Ah, 1 x Akkukasten inkl. Einbausatz Solarbetrieb und Modem (+ SIM-Karte) und USB-Stick, Auswertesoftware und Standardbefestigung	251897	2.520,00
	Netz-/Nachtbetrieb (Set) Smiley-Funktion mit mobiler Datenauswertung	1 x Akku 12 V, 17 Ah, 1 x Akkukasten inkl. Einbausatz Nachtauladung und Modem (+ SIM-Karte) und USB-Stick, Auswertesoftware und Standardbefestigung	251898	2.610,00
Zubehör VISTA Smiley, Plus und Connect				
Solarmodul	50W-Panel	Aluhalterung, Befestigung nach Kundenwunsch (Band- oder Rohrschellen)	99800014412	370,00
Ein-Mann-Halterung	für Rohr Ø 60-160 mm		247694	315,00
Vorhängeschloss	Messing	inkl. 2 Schlüssel	66000000002	33,00
Befestigungsset Rohrschelle	70er Steg Ø 60 und 76mm	je 4 Stück Rohrschelle Ø 60 & 76, 70er Steg (2 x Gerät & 2 x Akkukasten) feuerverzinkt	730TEMP2048	52,00
Befestigungsset Bandschelle	70er Steg	4 x Bandschelle 70er Steg, inkl. Befestigungsmaterial	99800002543	32,00
Ladegerät	für 12 V-Akku; kompatibel mit VISTA, Vedasys, VERIS		247633	159,00
Reserve-/Zusatzakku	12 V, 17 Ah; Wartungsfreie Bleibatterie		247604	80,00
Aufsteckschild	Sie fahren	mit Befestigungsmaterial	730TEMPVI22	95,00
Aufsteckschild	individuell nach Kundenwunsch	mit Befestigungsmaterial	232953	95,00



Die Energieversorgung erfolgt mittels Akkubetrieb.

VeDasys

Sie möchten das Verkehrsaufkommen auf Ihren Straßen messen und auswerten? Mit unserem Verkehrsdatenerfassungsgerät VeDasys ist das kein Problem.

Highlights auf einen Blick

- Seitenradar für beidseitige Richtungserfassung
- Schneller Standortwechsel möglich
- Erfassung von bis zu 5 Fahrzeugklassen, auch Radfahrer
- Optimale Ergänzung für Anzeigeräte
- Grafiken, Auswertung und Vergleiche mit Kennzahlen: v15%, v50%, v85%, vMAX, vØ

Preistabelle VeDasys

Artikel	Ausführung	Lieferumfang	Bestell-Nr.	Preis in €
VeDasys V01 Verkehrsdatensystem	automatische Verkehrsdatenerfassung, Klassifizierung in 5 Fahrzeugklassen, Auswertebereich: 8- 150 km/h	1 x Akku 12 V, 17 Ah, 1 x Speicherkarte	257793	1.900,00
VeDasys Software			730VEDAV013	149,00
Auslesegerät	für MMC-Speicherkarte	inkl. USB-Kabel	730TEMP1013	29,00
MMC-Speicherkarte			730TEMP032	52,00
Ladegerät	für 12-V- Akku; kompatibel mit VISTA, VeDasys, VERIS		247633	159,00
Reserve-/Zusatzakku	12 V, 17 Ah, wartungsfreie Bleibatterie		247604	80,00
Befestigungsset Rohrschelle	70er Steg Ø 60 und 76mm	je 4 Stück Rohrschelle Ø 60 & 76, 70er Steg (2 x Gerät & 2 x Akkukasten) feuerverzinkt	730TEMP2048	52,00
Befestigungsset Bandschelle	70er Steg	4 x Bandschelle 70er Steg, inkl. Befestigungsmaterial	9980002543	32,00

Unser Produktprogramm auf einen Blick

	VERIS 01	VISTA Connect	VISTA Plus	VISTA Smiley	VeDasys
Maße (B x H x T) in mm	745 x 840 x 215	610 x 480 x 58	610 x 480 x 58	610 x 480 x 58	400 x 300 x 200
Anzeige	Dialogdisplay	zweistellig	zweistellig	zweistellig	keine
LED-Anzeige	vollfarbig	zweifarbige	zweifarbige	zweifarbige	keine
LEDs	SMD	SMD	SMD	SMD	keine
Display (H x B) in mm	640 x 640	340 x 380	340 x 380	340 x 380	keine
Radarstrahlwinkel	24° horizontal 14° vertikal	24° horizontal 14° vertikal	24° horizontal 14° vertikal	24° horizontal 14° vertikal	24° horizontal 14° vertikal
Gewicht (ohne Akku)	23 kg	6 kg	6 kg	6 kg	6 kg
Schutzart des Gehäuses	IP 54	IP 54	IP 54	IP 54	IP 66
Messbereich	3-199 km/h	3-99 km/h (Datenerfassung bis 199 km/h)	3-99 km/h (Datenerfassung bis 199 km/h)	3-99 km/h	8-150 km/h
Messtoleranz	± 2 km/h unter 100 km/h ± 2% über 100 km/h	± 2 km/h unter 100 km/h ± 2% über 100 km/h	± 2 km/h unter 100 km/h ± 2% über 100 km/h	± 2 km/h unter 100 km/h ± 2% über 100 km/h	± 3 km/h unter 100 km/h ± 3% über 100 km/h
Umgebungstemperatur	-10 bis +60 °C	-20 bis +80 °C	-20 bis +80 °C	-20 bis +80 °C	-20 bis +50 °C
Luftfeuchtigkeit	bis zu 95 %	bis zu 95 %	bis zu 95 %	bis zu 95 %	bis zu 95 %
Betriebsspannung	11,3 – 14,7 V	11,3 V – 14,7 V	11,3 V – 14,7 V	11,3 V – 14,7 V	12 V
Radar: Frequenz	24,15 – 24,25 GHz	24,15 GHz-24,25 GHz	24,15 – 24,25 GHz	24,15 – 24,25 GHz	24,125 GHz
Smiley-Funktion	✓	✓	✓	✓	✗
Verkehrsdatenerfassung	✓	✓	✓	✗	✓
Temperatursensor	✓	✗	✗	✗	✗
GPS-Modul	✓	✓	✓	✗	✗
Kamera-Modul	✓	✗	✗	✗	✗
mobile Datenübertragung	✓	✓	✗	✗	✗
Stromversorgung					
Akkubetrieb	✓	✗	✓	✓	✓
unterbrochener Stromanschluss	✓	✓	✓	✓	✗
externer Stromanschluss	✓	✓	✗	✓	✗
Solarbetrieb	✗	✓	✓	✓	✗



Stempel

Elektrische Brennstempel

Markieren Sie Ihr Material zur Baustellensicherung.

Brennstempel sind die effektivste Art, um Kunststoffe **dauerhaft** zu kennzeichnen. Unsere hochwertigen Brennstempel sind für alle Kunststoffarten geeignet. Backen, Lampen, Absturzsicherungen: Markieren Sie Ihr komplettes Material zur Baustellensicherung. Auch geeignet für Holz, Leder und Karton.

Produkteigenschaften

- Handlicher Brennstempel
- Stabiler Holzgriff
- Verfügt über eine Leistung von 200, 300 oder 400 Watt



Kunststoff

Softgummi

Holz



Elektrischer Brennstempel und Alk-Ständer.

Tipps

Wohin mit dem heißen Brennstempel, wenn man ihn ablegen oder abkühlen möchte? Hierfür ist der Alk-Ständer entwickelt worden. Der Ständer aus 4 mm Edelstahl ist hochwertig, stabil und erfreut sich an einer hohen Lebensdauer.

Produkteigenschaften Alk-Ständer für Brennstempel:

- passend für alle Alk-Stempel aus der Serie 0-6
- rostfrei
- klappbar
- hochwertig und stabil
- 4 mm Nirosta

Info

Für Kunststoff benötigt man einen Wärmeregler, um die Hitze zu reduzieren. Über ihn kann die Wärmezufuhr gezielt geregelt werden. Schalten Sie ihn einfach zwischen Gerät und Steckdose.

- Passend für alle Alk-Brennstempel
- Hochwertig und stabil
- Flexible Wärme

Alk-Powerregulator (Wärmeregler)



Preistabelle elektrische Brennstempel

Artikel	Watt	Länge in mm	Breite in mm	Bestell-Nr.	Preis €
Brennstempel 200 Watt					
Original Alk 2N/200	200			219585	130,95
Brennplatte (Auswahl einer Größe)					
Brennplatte BP 2		50	25	219594	42,70
Brennplatte BP 2 rund		35	35	219595	42,70
Gravur (Auswahl einer Größe)					
Gravur Alk 2		50	25	100171	144,90
Gravur Alk 2 rund		35	35	100170	144,90
Brennstempel 300 Watt					
Original Alk 4N/300	300			219586	139,30
Brennplatte (Auswahl einer Größe)					
Brennplatte BP 4		45	40	219598	62,40
Brennplatte BP 4		70	35	219596	62,40
Brennplatte BP 4		90	20	219597	62,40
Brennplatte BP 4 rund		50	50	219599	62,40
Gravur (Auswahl einer Größe)					
Gravur Alk 4		45	40	100189	164,70
Gravur Alk 4		70	35	100174	189,50
Gravur Alk 4		90	20	100175	164,70
Gravur Alk 4 rund		50	50	100173	189,50
Brennstempel 400 Watt					
Original Alk 6 N/400	400			221501	155,40
Brennplatte (Auswahl einer Größe)					
Brennplatte BP 6		75	50	219603	93,10
Brennplatte BP 6		90	40	219601	91,20
Brennplatte BP 6 rund		60	60	219602	91,20
Gravur (Auswahl einer Größe)					
Gravur Alk 6		75	50	100179	214,40
Gravur Alk 6		90	40	100180	214,40
Gravur Alk 6 rund		60	60	100177	214,40
Zubehör					
Alk-Powerregulator (Wärmeregler)	2000			219613	182,70
Alk-Ständer für Brennstempel				235326	11,50

Holzstempel zur Kennzeichnung

Diese Holzstempel werden speziell für die säure- und wasserfeste Stempelfarbe hergestellt und eignen sich daher ideal zur Kennzeichnung Ihrer Verkehrsschilder, Sicherheitsbaken oder sonstiger Metalle und Kunststoffe. Profitieren Sie von einer dauerhaften Bestempelung, die schnell trocknet, wasser- und wischfest ist und jedes Wetter übersteht!

Produkteigenschaften

- Klassischer Buchenholzstempel
- Individueller Text
- Lasergravierte Gummitextplatte
- Mindestschriftgröße: 8 pt
- Mindestlinienstärke: 0,5 pt



Stempel zur Kennzeichnung von Verkehrsschildern



Stempelfarbe R9

Stempelkissen Soli

Preistabelle Holzstempel zur Kennzeichnung

Artikel	Länge in mm	Höhe in mm	Zeilen	Bestell-Nr.	Preis €
Holzstempel 1	60	20	1	206267	30,50
Holzstempel 2	60	30	2	206268	36,50
Holzstempel 3	75	20	1	206287	45,50
Holzstempel 4	75	40	2	206288	51,50
Holzstempel 5	90	30	1	206297	58,50
Holzstempel 6	90	45	2	206298	64,50
Zubehör	Länge in mm	Breite in mm	Inhalt in ml	Bestell-Nr.	Preis €
Stempelkissen					
Soli Nr. 1	165	90		222747	29,10
Soli Nr. 2	118	67		222748	22,50
Stempelfarbe					
R9 schwarz	1 Pckg 6 Stk.		50	209269	67,70
R9 schwarz	1 Stk.		250	226050	32,60
R9 blau	1 Pckg 6 Stk.		50	209273	67,70
R9 blau	1 Stk.		250	234183	32,60

Tipp

Gestalten Sie Ihren persönlichen Stempel in wenigen Schritten online. In unserem Shop finden Sie zahlreiche Vorlagen: www.stempel-online-konstanz.de oder QR-Code scannen und direkt loslegen.





Verkehrskontrolle
1200 m



neuer
Fahrbahn-
belag



Electronic Solutions

Electronic Solutions	314
Wechselverkehrszeichen mit Prismentechnik	316
Wechselverkehrszeichen mit LED-Technik	317
Parkleitsysteme	319

Electronic Solutions



Wechselverkehrszeichen mit Prismen-Technik

Wechselverkehrszeichen mit Prismen-Technik sind zuverlässige und flexible Anzeigen, um den Verkehrsfluss auf Autobahnen und Landstraßen schnell und effektiv zu steuern.

Produktmerkmale Prismenwender

Das Verkehrsaufkommen auf Autobahnen und Landstraßen nimmt stetig zu. Damit steigen auch die Anforderungen an die Straßenausstattung. Immer schneller müssen die Verantwortlichen auf Umwelt- und Verkehrssituationen reagieren und mittels Verkehrsregelungsanlagen einen reibungslosen Verkehrsfluss für alle Verkehrsteilnehmer ermöglichen. Wechselverkehrszeichen mit Prismentechnik sind eine effektive Lösung für anspruchsvolle und vielseitige Anforderungen im Straßenverkehr. **Auf einem Prismenwender können bis zu drei verschiedene Informationen abgebildet werden.**

Info

Die Steuerung der Anzeigefläche kann über eine kabelgebundene, serielle bzw. parallele Ansteuerung oder auch über verschiedene Funktechniken vorgenommen werden.

Produktinformationen

- Prismen-Technik, zertifiziert nach EN 12966 und den aktuell gültigen RAL-Gütebedingungen.
- Prismen-Bauweise in vertikaler und horizontaler Ausführung
- Prismentechnik in offener und geschlossener Bauweise
- Energieversorgung: Solar- bzw. 230 V-AC-Netzversorgung
- Ansteuerung und Rückmeldung seriell oder parallel über potentialfreie Kontakte, optional über Daten- oder Mobilfunk (GSM/GPRS/UMTS)
- Optional Enteisungsfunktion der Prismen möglich
- Effizientes, energiesparendes System
- Direkte Bildansteuerung durch μ -Prozessor-Prismenwender-Steuerung, manuelle Bedienbarkeit über integrierten Drehcodierschalter und Handkurbel
- Bildpositionierung, ohne eine Bildposition überfahren zu müssen (Vor- und Rückwärtslauf/Bildfolge 1-2-3-1 und 1-3-2-1 möglich)
- Drehzahl geregelter Elektromotor 12 V/24 V DC mit Überlastungsschutz und stufenloser Drehzahlregelung
- Temperaturbereich von -40 bis $+60^\circ$ Celsius
- Mechanische Endschalter IP 67
- Nicht rostende Antriebsteile (Antriebselemente aus nicht rostendem Stahl/Messing) – keine Kunststoffkomponenten
- Wartungsfreie Kugellager
- Gehäuse aus Aluminium-Strangpressprofilen, Seitenlänge je Prisma: 200 mm
- Prismen-Wechselflächen mit reflektierender Folie
- Rückseitig am Gehäuse befestigte horizontale C-Profile



Die Prismen-Technologie ermöglicht ein flexibles und schnelles Reagieren.

Wechselverkehrszeichen mit LED-Technik

Modern, sicher und energiesparend: Wechselverkehrszeichen mit LED-Technik lassen wichtige Anzeigen, unabhängig von der Tageszeit oder den Wetterverhältnissen, noch sichtbarer werden.

Produktmerkmale LED-Wechselverkehrszeichen

LED-Wechselverkehrszeichen sind in allen Bereichen des Straßenverkehrs einsetzbar. Bei dem stetig steigenden Verkehrsaufkommen nimmt die Bedeutung an variablen Verkehrszeichen zu. Wir bei Bremicker Verkehrstechnik sind spezialisiert auf den Bau von LED-Schildern gemäß EN12966.

Verkehrszeichen nach StVO, spezielle Warnhinweise und Anforderungen werden durch den Einsatz von LED-Technik auch in einem dichten Verkehrsaufkommen, bei schlechtem Wetter und bei Nacht deutlich sichtbar.

Wechselverkehrszeichen in LED-Technik eignen sich auf Grund ihrer Beschaffenheit vor allem für Land-, Bundesstraßen und Autobahnen. Die Produkte aus dem Hause Bremicker übertreffen die in der EN12966 definierten Werte. Die LED-Technologie ist eine energiesparende Möglichkeit, um Verkehrszeichen auch aus großer Entfernung effektiv zu visualisieren. Die glatte Front, wie sie nur bei Bremicker Verkehrstechnik zum Einsatz kommt, macht die Anzeige resistenter gegen Schneesverwehungen und Schmutz.

Auch für den Kommunalbereich eignet sich die LED-Technik. Mit der patentierten Schwarz-Weiß-Scheiben-Technik von Bremicker ist es dem Verkehrsteilnehmer möglich, die Anzeige bis zu einem Blickwinkel von ca. 160 Grad zu lesen. Daher bietet sich der Einsatz sowohl im Bereich Leitsysteme als auch in Parkhäusern an.

Info

Wechselverkehrszeichen mit LED-Technik von Bremicker Verkehrstechnik werden individuell nach Kundenwunsch gefertigt und sind für vielfältigste Anwendungen geeignet.



Höhenwarnanlagen sorgen für mehr Sicherheit.

Tipp

Sie benötigen Unterstützung bei Ihrer Planung? Sprechen Sie uns an! Wir haben für jeden Anwendungsfall die passende Lösung.

Telefon: +49 (0) 881 642-500 • E-Mail: e-s@bremicker-vt.de

Produktinformationen

- Hoher Selbstreinigungseffekt durch glatte Front (keine hervorstehenden Linsen)
- Effizientes, energiesparendes System
- Temperaturbereich von -40° bis +60° Celsius
- Beste Kontrastwerte
- Gehäuse aus Aluminiumlegierung (AlMg3), pulverbeschichtet nach RAL-Farbtönen
- Einsatz von qualitativ hochwertigen LEDs
- Ansteuerung und Rückmeldung über Daten- oder Mobilfunk (GSM/GPRS/UMTS); seriell oder parallel über potentialfreie Kontakte
- Individuelle Vernetzung von mehreren Schildern per Funk oder Kabel möglich
- Energieversorgung über 230 V-AC-Netzversorgung bzw. optional Solar
- LED-Technik zertifiziert nach EN12966 und BAST
- Keine gesteckten Linsen, somit keine Öffnung in der Frontplatte notwendig
- Matrix oder gesteckte LED-Kettentechnik mit Ausfallerkennung
- Frontplatte: bedrucktes Polycarbonat



Gut sichtbare Meldungen verhindern unnötige Verkehrsstaus.



Digitale Wechselverkehrszeichen in LED-Technik stellen eine sinnvolle und effektive Lösung für die Beschilderung einer Feuerwehrausfahrt dar.

LED-Wechselverkehrszeichen für Feuerwehr

LED-Wechselverkehrszeichen verbessern und erhöhen nachhaltig die Verkehrssicherheit bei Feuerwehreinsätzen und an Betriebsausfahrten.

Das LED-Wechselverkehrszeichen ist mit einem neu entwickelten, innovativem optischen System für beste Kontrastwerte ausgestattet. Der Bildinhalt wird durch den Einsatz qualitativ hochwertiger LEDs realisiert und über eine intelligente Steuer-elektronik, die im Schild verbaut ist, energiesparend betrieben. Die besondere Warnwirkung wird hierbei durch die sogenannte Negativdarstellung erzielt. Das Warnschild wird nur bei Alarm aktiv geschaltet und ist im Grundzustand inaktiv.

Die Verkehrsteilnehmer, die sich im Bereich der Feuerwehrausfahrt befinden, werden so effektiv gewarnt und auf das Ausrücken der Feuerwehr hingewiesen.

Highlights auf einen Blick

- Variable Bildinhalte nach Kundenwunsch
- Optisches System mit besten Kontrastwerten
- Stromsparende, langlebige LED-Technik nach EN12966
- Individuelle Ansteuerungsmöglichkeiten
- Hohe Verarbeitungsqualität „Made in Germany“

Technische Daten

Mechanik	
Beschichtungsart	pulverbeschichtet
Gehäusematerial	AlMg3, 3 mm
mech. Schnittstelle	rückseitige Montageschiene 40/25
Frontscheibe	
Scheibenmaterial	Polycarbonat
Oberfläche	matt-schwarz mit Schutzlack
Sonstiges	
Spannungsversorgung	230 V AC, 50 Hz (optional: Solar)
Ansteuerung	potentialfreie Kontakte

Info

Wählen Sie zwischen unseren zwei Standardgrößen, oder entscheiden Sie sich für ein Warnschild nach Maß.



Die LED-Wechselzeichengeber sind mit vorschriftsmäßiger Folie beklebt und entsprechen der europäischen Norm EN 12966.

LED-Wechselverkehrszeichen für Begleitfahrzeuge im Bereich Schwerlasttransport

Die LED-Wechselverkehrszeichen der Klasse BF3/ BF3-Plus und BF4 werden für Fahrzeuge gebaut, die den Schwerlasttransport begleiten. Diese Fahrzeuge sind hauptsächlich auf den Bundesautobahnen und Landstraßen in Deutschland unterwegs, müssen am Zielort aber auch in nicht erschlossenen Bereichen (Baustellen) verkehren. Sie besitzen die Zulassung nach EN12966 und BAST.

BF3/BF3-Plus:

BF3/BF3-Plus- Fahrzeuge benötigen eine Aufstellvorrichtung, die ein Aufrichten des Schildes für den rückwärtigen Verkehr gewährleistet. Das Schild zeigt immer in Fahrtrichtung nach hinten. BF3- bzw. BF3-Plus-Anlagen unterscheiden sich nur in der Anzahl der darstellbaren Piktogramme. Die Aufstellvorrichtung der beiden Typen ist identisch.

BF4:

BF4-Fahrzeuge besitzen ein um 270° drehbares Schild, können je um 90° nach links sowie 90° nach rechts zeigen. Zusätzlich ist es möglich, die Anzeige um 180° entgegen der Fahrtrichtung zu drehen.

Die Anfahrt der vier vordefinierten Positionen darf nur in einer Richtung erfolgen.

Info

Der Windabweiser sorgt für einen sicheren Halt der aufgestellten Anzeigetafel. Im abgeklappten Zustand sind alle mechanischen Teile durch den Windabweiser abgedeckt.





Mit Parkleitsystemen wird unnötiger Suchverkehr vermieden, bestehende Parkressourcen besser genutzt sowie eine zusätzliche Orientierungshilfe geboten.

Parkleitsysteme

Parkleitsysteme (PLS) minimieren den Parksuchverkehr und sorgen für eine stressfreie und umweltfreundliche Verkehrsumgebung.

Produktinfos PLS-Schilder

Bauweise PLS-Schilder:

- Mit reflektierender Folie
- Mit translucenter Folie und LED-Hinterleuchtung

Dynamische Einsätze in: Prismentechnik

- Reflektierende Ausführung
- Flexible Größen möglich
- Bis zu 3 Zustände darstellbar

LED-Technik

- Hervorragende Sichtbarkeit durch leuchtstarke LEDs
- Größtmögliche Flexibilität in der Darstellung
- Frei programmierbare Texte möglich
- P10 RGB-LED Anzeigen (s. unten)

Die Straßen sind verstopft, Falschparker behindern die anderen Verkehrsteilnehmer, lange Autoschlangen warten vor den Parkhäusern. Das Problem ist in vielen Städten dasselbe. **Unsere Lösung: individuelle Parkleit- und Zielführungssysteme.**

Info

PLS-Schilder von Bremicker Verkehrstechnik können in den unterschiedlichsten Formen und Größen gebaut und über einen Leitreechner online miteinander verbunden und gesteuert werden.


P10 RGB-LED Anzeige für PLS und Infotafeln

- Elementabstand: 10 mm
- Auflösung: 18 (H) x 36 (B) Pixel
- Helligkeit: L3 nach EN12966
- Abstrahlercharakteristik: >120° @ 50% Helligkeit
- Vorteile von LEDs: bessere Sichtbarkeit durch leuchtstarke LEDs, weniger Energieverbrauch, größere Lebensdauer
- Horizontale und vertikale Aneinanderreihung möglich, um Textzeilen und vollflächige RGB-Infotafeln abbilden zu können


Info

Bremicker stellt von LCD- auf LED-Technik um und hat eine hochwertige RGB LED Matrix entwickelt, welche den 1:1 Austausch sämtlicher Bestandsanzeigen in LCD-Technik ermöglicht.

Die Anzeige wurde so konzipiert, dass sie sowohl horizontale als auch vertikale Aneinanderreihung ermöglicht, um Textzeilen und sogar vollflächige RGB-Infotafeln abbilden zu können.



Darstellung verschiedener Schriftarten in LED-Technik



Die Anzeige-Module sind horizontal und vertikal skalierbar.

Bahn- und Schifffahrt




Bild: stock.adobe.com

Bahnsignale

Signalschilder für den Schienenverkehr.

Wir fertigen Bahnsignale nach aktuellen Zeichnungen in DB-Ausführung. Unser Sortiment umfasst auch Industrieausführungen zum Einsatz bei nichtbundes-eigenen Eisenbahnen (NE-Bahnen), Sonderausführungen und Signale nach BOSTrab.



Alle unsere Bahnschilder sind durch das RAL-Gütezeichen gütegesichert.



Bild: stock.adobe.com



Tafelzeichen, Hinweiszeichen, empfehlende Zeichen oder das passende Aufstellmaterial – wir sind Ihr Experte für Schifffahrtszeichen. Unsere Schifffahrtszeichen entsprechen der:

- Binnenschifffahrtsstraßen-Ordnung
- Seeschifffahrtsstraßen-Ordnung
- Rheinschifffahrtspolizeiverordnung
- Moselschifffahrtspolizeiverordnung
- Donauschifffahrtspolizeiverordnung

Schifffahrtszeichen

Was Sie auch benötigen, wir fertigen für Sie.

Schifffahrtszeichen sorgen auf dem Wasser für Sicherheit und Ordnung. Um den Schiffsverkehr der Binnenschifffahrt oder auch der Seeschifffahrt sicher zu regeln, unterscheidet man zwischen Verbotsschildern, Gebotsschildern, Hinweiszeichen und empfehlenden Zeichen. All diese und auch Sonderausfertigungen liefern wir in erstklassiger Qualität.

bremicker®

Bremicker Verkehrstechnik GmbH

bremicker®

Die Experten an Ihrer Seite.



Schulungen

Schulungen



Bremicker Schulungs-Akademie

Unsere Verkehrstechnik-Experten und unser Fachwissen helfen Ihnen dabei, Ihre täglichen Aufgaben zu meistern.

Ein schnell wachsendes und stetig steigendes Verkehrsaufkommen birgt eine große Herausforderung für all die, die im Bereich Straßenverkehr und Straßendienst tätig sind. Nicht nur Engagement, sondern auch Fachwissen ist gefragt, damit diese vielseitigen Ansprüche befriedigt werden können. Nur wer stets am Puls der Zeit bleibt und sein Wissen auffrischt, ist in der Lage, aktuelle und kommende Herausforderungen zu meistern. Halten Sie sich stets auf dem neuesten Stand der Technik, der Entwicklung und des Rechts bezüglich Ihrer Arbeiten im Straßenverkehr und tragen Sie so zu mehr Sicherheit und einem geregelten Verkehrsfluss auf Deutschlands Straßen bei. Die Bremicker Verkehrstechnik GmbH bietet Ihnen praxisnahe und erlebnisorientierte Schulungen mit kompaktem Fachwissen. Sollten Sie Schulungsbedarf für eine größere Gruppe haben, wenden Sie sich bitte gerne an uns. Gemeinsam arbeiten wir dann an einer auf Ihre Bedürfnisse zugeschnittenen Lösung.

Ihre Vorteile

Unsere fachkundigen Dozenten vermitteln Ihnen praxisnah und leicht verständlich die jeweilige Thematik. Die Schulungen sind lebendig aufgebaut, und es erwarten Sie zahlreiche Extras wie:

- Schreib- und Schulungsunterlagen
- Qualifikationsnachweis oder Teilnahmebestätigung
- Werksführung
- Verpflegung während der Kaffee- und Mittagspause

Unser Programm

- RSA – Sicherung von Arbeitsstellen innerorts und an Landstraßen
- HAV – Hinweise für das Anbringen von Verkehrszeichen und Verkehrseinrichtungen
- PREMARK – Einweisung in die korrekte Applikation vorgefertigter thermoplastischer Markierungen
- Ladungssicherung und Gefahrguttransport im Straßenunterhalt
- Winterdienst – Sachgerechte Organisation und Durchführung
- PSA – Bedienung und Funktionsumfang der Parkscheinautomaten

i Geeignet für: Leiter/innen und zuständige Mitarbeiter/innen von Bauhöfen, Straßenmeistereien, Baureferaten, Firmen (Bauleiter, Poliere), Tiefbauabteilungen, Verkehrsbehörden, Zweckverbände, Maschinenringe, Verkehrssicherungsfirmen, kommunale Verkehrsüberwachungen, anordnende Behörden, kommunale Eigenbetriebe, Stadt- und Gemeindewerke etc.



i Info

Schulungsanmeldung

Melden Sie sich jetzt zur Bremicker Schulungs-Akademie an. Das Formular zur Anmeldung finden Sie in der Rubrik „Bestellformulare“ oder online



WEITERE INFORMATIONEN UNTER:

www.bremicker-vt.de/de/service/schulungen

Schulung RSA

Sicherung von Arbeitsstellen **innerorts und an Landstraßen**



Inhalte

- Regelpläne, Anwendung und Neuerstellung
- Absperrvorrichtungen, Warnleuchten, Leitkegel, Baken, Absperrschranken
- Vollzug verkehrsrechtlicher Anordnungen
- Arbeitsstellen auf der Fahrbahn, innerorts und außerorts sowie im Gehwegbereich
- Gesetze und Vorschriften: StVO, MVAS 99, RSA 21, BGB, ZTV-SA 97
- Fahrzeuge, Sonderrechte, Kfz-Warnmarkierung an Fahrzeugen
- Kontrolle, Wartung und Abnahme der Arbeitsstellen

Schulung	Zusatzleistungen	Bestell-Nr.	Preis pro Person in €
Schulung RSA	<ul style="list-style-type: none"> Schreib- und Schulungsunterlagen Offiziell anerkannter Qualifikationsnachweis Verpflegung während der Kaffee- und Mittagspause 	100205	240,-

Warum Sie teilnehmen sollten: Nur mit diesem Nachweis dürfen Sie Sicherheitsmaßnahmen aller Art innerorts und an Landstraßen durchführen.

WEITERE INFORMATIONEN UNTER:
www.bremicker-vt.de/de/service/schulungen/rsa

Arbeitsstellen entlang von Straßen innerhalb von Ortschaften und an Landstraßen erfordern eine sorgfältige Verkehrs-sicherung. Gefordert sind **spezifische, in Schulungen erworbene Kenntnisse und Fähigkeiten** bezüglich der Verkehrs-sicherung von Arbeitsstellen an Straßen. Dieser Fähigkeitsnachweis wird nach RSA und vor allem von namentlich benannten Verantwortlichen gefordert und ist **für fünf Jahre gültig**. Auch der Auftraggeber sollte geschult sein.

In den Schulungen von Bremicker zum Thema „RSA – Sicherung von Arbeitsstellen auf allen Straßen, außer Autobahnen, für Arbeiten von kürzerer und längerer Dauer“ erhalten die Teilnehmer den offiziellen Qualifikationsnachweis nach MVAS 99 und RSA 21. Unser IVSt-geprüfter und qualifizierter Fachreferent führt Sie sicher durch das Seminar.

Schulung HAV

Hinweise für das Anbringen v. **Verkehrszeichen u. Verkehrseinrichtungen**



Inhalte

- Gesetzliche Grundlagen
- Güteanforderungen an Verkehrszeichen und Aufstellvorrichtungen
- Richtlinien zur Aufstellung von Verkehrszeichen
- Bauarten von Verkehrszeichen sowie dazu passende Befestigungsmaterialien
- Wichtige Beschilderungshinweise
- Beschilderung ruhender Verkehr
- Wegweisung nach RWB
- Verkehrsschau
- Warnkleidung und Fahrzeugkennzeichnung
- ASR A5.2

Schulung	Zusatzleistungen	Bestell-Nr.	Preis pro Person in €
Schulung HAV	<ul style="list-style-type: none"> Schreib- und Schulungsunterlagen Teilnahmebestätigung Verpflegung während der Kaffee- und Mittagspause 	100206	210,-

Warum Sie teilnehmen sollten: Sie lernen, nach welchen Maßstäben und Kriterien Verkehrszeichen angebracht werden. Erfahren Sie alles über Montage, die verschiedenen Befestigungsmaterialien, Größen- und Folienunterschiede sowie den Aufstellort in Bezug auf die Geschwindigkeit.

WEITERE INFORMATIONEN UNTER:
www.bremicker-vt.de/de/service/schulungen/hav

Bei der Aufstellung von Verkehrszeichen und Verkehrseinrichtungen **müssen Sie als verantwortliche Behörde vieles beachten**. So sind Schilder in entsprechender Art und Größe anzubringen, damit sie von den Verkehrsteilnehmern rechtzeitig erkannt und schnell interpretiert werden können, **ohne vom Verkehrsgeschehen abgelenkt zu sein**.

Mit steigendem Verkehrsaufkommen und immer neuen Anforderungen der StVO **stehen Sie vor der Herausforderung, Verkehrszeichen und -einrichtungen täglich korrekt zu planen, anzuordnen, aufzustellen und zu kontrollieren**.

In unserer **eintägigen Schulung** orientieren wir uns an den bewährten „HAV“-Hinweisen für das Anbringen von Verkehrszeichen und Verkehrseinrichtungen. Unser erfahrener Dozent, u. a. staatlich geprüfter Auditor für Straßenplanungen, vermittelt Ihnen die wichtigsten rechtlichen Vorschriften und Anordnungen **praxisnah und kompakt**.

Schulung PREMARK

Einweisung in die korrekte Applikation vorgefertigter thermoplastischer Markierungen



Inhalte

- Überblick über das Unternehmen und die Materialien
- Einführung in die RMS und ZTV M 13
- Fachgerechte Applikation auf unterschiedlichen Untergründen
- Flüssigmarkierungen von PlastiRoute® in Kombination mit PREMARK®
- Demarkierung
- Alternative Anwendungsbereiche für thermoplastische Markierungen
- Applikation der Materialien in der Praxis

Straßenmarkierungen sind Markierungen auf der Fahrbahnoberfläche und dienen **der Verkehrsführung, der Kennzeichnung verschiedener Flächen und als Verkehrszeichen**. Die unterschiedlichen Ansprüche an die Fahrbahnmarkierung führen zu einer **Vielzahl von Markierungsarten**. Aufgrund dessen werden eine Reihe von Anforderungen gestellt, um die **Dauerhaftigkeit und Sicherheit für die Autofahrer zu gewährleisten**.

In unserer eintägigen Schulung bekommen Sie daher einen **Überblick über die Richtlinien für die Markierung von Straßen** und erfahren alles über die verschiedenen Markierungsarten sowie deren Anwendung. Durch den **Wechsel zwischen Theorie und Praxis** ist die Schulung sowohl informativ als auch unterhaltsam und eine gute Gelegenheit zum Informationsaustausch.


Schulung	Zusatzleistungen	Bestell-Nr.	Preis pro Person in €
Schulung PREMARK	<ul style="list-style-type: none"> ■ Schreib- und Schulungsunterlagen ■ Qualifikationsnachweis ■ Verpflegung während der Kaffee- und Mittagspause 	100207	95, -

Warum Sie teilnehmen sollten: Sie lernen die optimale Anbringung von Straßenmarkierungen, so dass diese langanhaltend und gut sichtbar am Boden haften. Auch durch die Kenntnis über die verschiedenen Materialien und deren Anwendung ist ein sparsamer Verbrauch gewährleistet.

WEITERE INFORMATIONEN UNTER:
www.bremicker-vt.de/de/service/schulungen/premark

Schulung Ladungssicherung

Ladungssicherung und Gefahrguttransport im Straßenunterhalt



Inhalte

- Rechtliche und physikalische Grundlagen
- Zurr- und Hilfsmittel zur Ladungssicherung
- Arten, Methoden und Berechnung
- Einführung in die gesetzlichen Grundlagen
- Pflichten der Beteiligten
- Definition: Gefahrgut bzw. Gefahrstoff
- Besonderheiten gemäß Vorschrift GGVSEB und ADR
- Anforderungen an Fahrzeugführer, Transportfahrzeug und Behältnisse

Damit die Ladung unter verkehrsüblichen Bedingungen **nicht verrutschen, umfallen, wegrollen oder herabfallen kann, muss diese fachgerecht gesichert werden**.

Jedoch ist nicht nur in diesem Bereich ein hohes Fachwissen gefragt, sondern auch in Bezug auf die **unterschiedlichen Arten von Arbeitsgeräten, Ausrüstungen, Betriebsstoffen (zum Teil Gefahrgut) und Materialien, die im täglichen Betrieb transportiert werden müssen**. Des Weiteren gibt es besondere **Sicherungsanforderungen an Fahrer, Verlader und das Fahrzeug**.

Um mit diesen Inhalten vertraut zu werden, möchten wir den Teilnehmern in diesem Seminar alle Kenntnisse vermitteln, die zur Sicherung von Gütern nötig sind. Durch unseren Fachdozenten erhalten die Teilnehmer eine **praxisbezogene Schulung mit Fachwissen im Detail und Tipps für die optimale Ladungssicherung**.

Schulung	Zusatzleistungen	Bestell-Nr.	Preis pro Person in €
Schulung RSA	<ul style="list-style-type: none"> ■ Schreib- und Schulungsunterlagen ■ Qualifikationsnachweis ■ Verpflegung während der Kaffee- und Mittagspause 	100208	240, -

Warum Sie teilnehmen sollten: Vorbeugen von Unfällen oder Schäden durch herabfallende oder schlecht gesicherte Ladung. Durch Tipps und Tricks kann die Transportfläche optimal ausgenutzt werden, um möglichst viele Güter zu befördern.

WEITERE INFORMATIONEN UNTER:
www.bremicker-vt.de/de/service/schulungen/ladungssicherung

Schulung Winterdienst

Sachgerechte Organisation und Durchführung



Bild: stock.adobe.com

Inhalte

- Winterdienst in Städten und Gemeinden sowie auf Außerortsstraßen
- Fahrzeuge, Straßendecken und Bauwerke
- Verkehrssicherheit und Wirtschaftlichkeit
- Technische Fortschritte
- Feuchtsalztechnologie, Solestreuerung
- Auftauende Streumittel
- Taugeigenschaften und Streudichten
- Auswirkung von Splitt
- EDV-gestützte Optimierung, Thermographie, Winterdienst-Management
- Umweltgerechter Winterdienst
- Ökobilanz

Schulung	Zusatzleistungen	Bestell-Nr.	Preis pro Person in €
Schulung Winterdienst	<ul style="list-style-type: none"> ■ Schreib- und Schulungsunterlagen ■ Qualifikationsnachweis ■ Verpflegung während der Kaffee- und Mittagspause 	100209	240,-

Warum Sie teilnehmen sollten: Hier lernen Sie alles über die sparsamste und ökologischste Streutechnik, um mögliche Zusatzkosten zu vermeiden. Auch durch die Erkenntnis über die verschiedenen Streuarten ist ein optimaler Verbrauch gewährleistet.

WEITERE INFORMATIONEN UNTER:
www.bremicker-vt.de/de/service/schulungen/winterdienst

Besonders im Winter sind die zuständigen Behörden gefordert, **bei jeder Wetterlage für eine optimale Verkehrssicherheit und Mobilität zu sorgen**. Ist dies nicht der Fall, kann sowohl der Autofahrer als auch der Verkehrsfluss insgesamt gefährdet werden.

Die Herausforderung beim Winterdienst ist es daher, bei unterschiedlichen Straßenverhältnissen **die bestmögliche und ökologischste Streutechnik anzuwenden**.

Somit ist ein **hohes Fachwissen in Bezug auf die verschiedenen Streumiteleigenschaften und deren Einsatz** gefragt, um einen sparsamen Verbrauch zu gewährleisten. Nicht zu vergessen - der Stand der Technik. Die Teilnehmer erhalten in diesem Seminar einen **umfassenden Gesamtüberblick** über den Winterdienst und haben durch den **direkten Praxisbezug** den Vergleich zur eigenen Behörde.

Schulung PSA

Bedienung und Funktionsumfang der Parkscheinautomaten



Inhalte

- Modelle und ihre Einsatzmöglichkeiten
- Inbetriebnahme und Bedienung
- Fehlersuche und Problemlösung bei Störungen
- Wartung und Reinigung
- Optionale Funktionen
- Fragen und Antworten

Schulung	Zusatzleistungen	Bestell-Nr.	Preis pro Person in €
Schulung PSA	<ul style="list-style-type: none"> ■ Schreib- und Schulungsunterlagen ■ Qualifikationsnachweis ■ Verpflegung während der Kaffee- und Mittagspause 	100210	165,-

Warum Sie teilnehmen sollten: Unser Fachwissen ermöglicht es Ihnen, die richtigen Investitionsentscheidungen in Ihrer Kommune zu treffen. Wir bringen Sie auf den aktuellen Stand der Technik, stellen alle Funktionen umfangreich vor und zeigen vielfältige Anwendungsmöglichkeiten auf.

WEITERE INFORMATIONEN UNTER:
www.bremicker-vt.de/de/service/schulungen/psa

Für die optimale Bewirtschaftung öffentlicher Parkgelegenheiten sind Parkscheinautomaten eine hervorragende Wahl. Nicht nur aus optischen Gesichtspunkten, sondern vor allem wegen der **vielseitigen Technik**.

Das Angebot umfasst zwei Automaten, die jeweils für bestimmte Schwerpunkte ausgelegt sind. So ist einer besonders **sicher gegen Vandalismus** geschützt, ein anderer überzeugt als besonders **flexible High-End-Lösung**. Im Groben unterscheiden sich die Modelle in den Maßen des Gehäuses und der damit verbundenen Kompatibilität mit den einzelnen Komponenten.

Bestellformular Ortstafeln

zurück an:

Bremicker Verkehrstechnik GmbH
 Postfach 1162
 82351 Weilheim i.OB
 +49 881 642 -0
 +49 881 642 -207
 info@bremicker-vt.de



Die Experten an Ihrer Seite.

Wenn Sie bereits Kunde sind, tragen Sie bitte **HIER** Ihre Kundennummer ein!

Ihre Kundennummer: Bestellung Anfrage

Rechnungsanschrift

Firma

Besteller oder Ansprechpartner

Straße, Nr. (+ggf. Zusatz)

PLZ Ort

Telefon Fax

E-Mail Rechnung per E-Mail? Ja Nein

Lieferanschrift

falls **abweichend** von der Rechnungsanschrift

Zustellen an

Straße, Nr. (+ggf. Zusatz)

PLZ Ort

E-Mail

Mit der Bestellung gelten die Allgemeinen Geschäfts- und Lieferbedingungen der Bremicker Verkehrstechnik GmbH, einzusehen unter <https://www.bremicker-vt.de/agb/>

Auf Wunsch senden wir Ihnen diese gerne zu!

Bestellung

Zusätzliche Angaben zur Bestellung

Anmerkung / Zusätzliche Bemerkung

Abmessung (Höhe x Breite in mm)
 600 x 900 650 x 1000

Stück	Zeichen	Bauart	Reflexfolie
<input type="checkbox"/>	310	<input type="checkbox"/> 2 mm	<input type="checkbox"/> RA1
<input type="checkbox"/>	311	<input type="checkbox"/> 3 mm	<input type="checkbox"/> RA2
<input type="checkbox"/>	310-40	<input type="checkbox"/> Alform	<input type="checkbox"/> RA3
		<input type="checkbox"/> Randform	<input type="checkbox"/> Brillant RA3

Rohrrahmen

E48 Z78 45H

Bohrung in mm

ohne Bohrung Bohrung: mm

Rahmenbohr.

Anmerkung / Zusätzliche Bemerkung

Abmessung (Höhe x Breite in mm)
 600 x 900 650 x 1000

Stück	Zeichen	Bauart	Reflexfolie
<input type="checkbox"/>	310	<input type="checkbox"/> 2 mm	<input type="checkbox"/> RA1
<input type="checkbox"/>	311	<input type="checkbox"/> 3 mm	<input type="checkbox"/> RA2
<input type="checkbox"/>	310-40	<input type="checkbox"/> Alform	<input type="checkbox"/> RA3
		<input type="checkbox"/> Randform	<input type="checkbox"/> Brillant RA3

Rohrrahmen

E48 Z78 45H

Bohrung in mm

ohne Bohrung Bohrung: mm

Rahmenbohr.

Bremicker Verkehrstechnik GmbH
 Am Öferl 37-43 • 82362 Weilheim i.OB
 Telefon +49 881 642-0
 Fax +49 881 642-201
 E-Mail info@bremicker-vt.de
 www.bremicker-vt.de

Standort Konstanz
 Lilienthalstraße 5 • 78467 Konstanz
 Telefon +49 7531 9829-0
 Fax +49 7531 9829-29
 E-Mail konstanz@bremicker-vt.de
 www.bremicker-vt.de

Standort Wiedemar (Sachsen)
 Zeppelinstraße 12 • 04509 Wiedemar
 Telefon +49 34207 495-0
 Fax +49 34207 495-99
 E-Mail wiedemar@bremicker-vt.de
 www.bremicker-vt.de

Ort, Datum

Unterschrift / Firmenstempel

Bestellformular Pfeilwegweiser



zurück an:

Bremicker Verkehrstechnik GmbH

Postfach 1162

82351 Weilheim i.OB

+49 881 642 -0

+49 881 642 -207

info@bremicker-vt.de

Die Experten an Ihrer Seite.

Wenn Sie bereits Kunde sind, tragen Sie bitte **HIER** Ihre Kundennummer ein!

Ihre Kundennummer:

- Bestellung
 Anfrage

Rechnungsanschrift

Firma

Besteller oder Ansprechpartner

Straße, Nr. (+ggf. Zusatz)

PLZ Ort

Telefon Fax

E-Mail Rechnung per E-Mail? Ja Nein

Lieferanschrift

falls **abweichend** von der Rechnungsanschrift

Zustellen an

Straße, Nr. (+ggf. Zusatz)

PLZ Ort

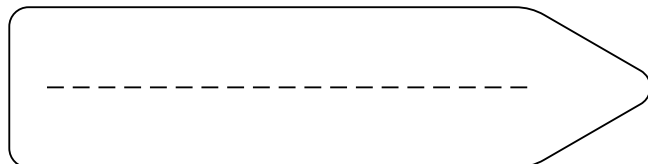
E-Mail



Doppelseitig sind die Schilder nicht in Alform / Randform erhältlich. Schilder werden angegliehen nach RWB 2000. Die Schildlänge richtet sich nach der Länge des Inhalts.

Bestellung

Zusätzliche Angaben zur Bestellung



Pfeilrichtung
 Einseitig rechtsweisend
 Doppelseitig

Abmessung (Höhe x Breite in mm)
Höhe: mm ■ Breite: mm

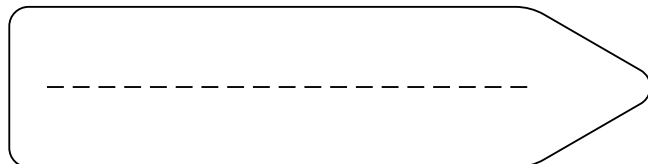
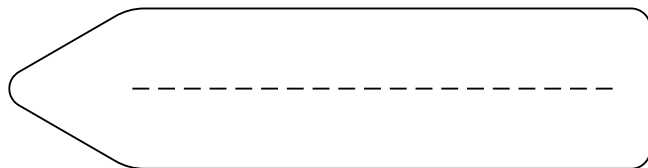
StVO-Nummer Menge: Stück

Bauart
 2 mm
 3 mm
 Alform

Reflexfolie
 RA1
 RA2
 RA3

Pfeilrichtung
 Einseitig linksweisend
 Doppelseitig

Bohrung in mm
 ohne Bohrung
 Rahmenbohrung Bohrung: mm



Pfeilrichtung
 Einseitig rechtsweisend
 Doppelseitig

Abmessung (Höhe x Breite in mm)
Höhe: mm ■ Breite: mm

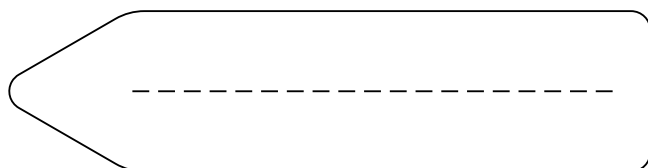
StVO-Nummer Menge: Stück

Bauart
 2 mm
 3 mm
 Alform

Reflexfolie
 RA1
 RA2
 RA3

Pfeilrichtung
 Einseitig linksweisend
 Doppelseitig

Bohrung in mm
 ohne Bohrung
 Rahmenbohrung Bohrung: mm



Bremicker Verkehrstechnik GmbH
Am Öferl 37-43 • 82362 Weilheim i.OB
Telefon +49 881 642-0
Fax +49 881 642-201
E-Mail info@bremicker-vt.de
www.bremicker-vt.de

Standort Konstanz
Lilienthalstraße 5 • 78467 Konstanz
Telefon +49 7531 9829-0
Fax +49 7531 9829-29
E-Mail konstanz@bremicker-vt.de
www.bremicker-vt.de

Standort Wiedemar (Sachsen)
Zeppelinstraße 12 • 04509 Wiedemar
Telefon +49 34207 495-0
Fax +49 34207 495-99
E-Mail wiedemar@bremicker-vt.de
www.bremicker-vt.de

Ort, Datum

Unterschrift / Firmenstempel

Bestellformular Hinweisschilder

zurück an:

Bremicker Verkehrstechnik GmbH

Postfach 1162

82351 Weilheim i.OB

+49 881 642 -0

+49 881 642 -207

info@bremicker-vt.de

Die Experten an Ihrer Seite.

Wenn Sie bereits Kunde sind, tragen Sie bitte **HIER** Ihre Kundennummer ein!

Ihre Kundennummer:

Bestellung

Anfrage

Rechnungsanschrift

Firma

Besteller oder Ansprechpartner

Straße, Nr. (+ggf. Zusatz)

PLZ

Ort

Telefon

Fax

E-Mail

Rechnung per E-Mail?

Ja

Nein

Lieferanschrift

falls **abweichend** von der Rechnungsanschrift

Zustellen an

Straße, Nr. (+ggf. Zusatz)

PLZ

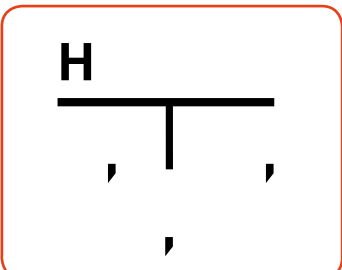
Ort

E-Mail

Bestellung Hydrantenschild

Hydrantenschild

Ausführung: Schwarzer Text auf weißem Grund mit einer roten Umrandung. Weitere Ausführungsoptionen **auch gültig für Seite 2.**



Bitte tragen Sie hier die gewünschte Beschriftung ein.

Menge: _____ Stück

Bauart

3 mm Alu nichtreflektierend

2 mm Alu nichtreflektierend

Bohrung in mm

ohne Bohrung

Standard-Bohrung

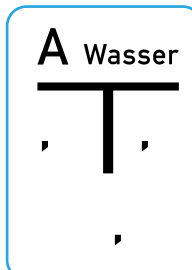
_____ mm


Hydrantenschild: H: 200 mm • B: 250 mm

Bestellung Hausanschlussschild / Wasseranschlussschild (Schieberschild)

Hausanschlussschild / Wasseranschlussschild (Schieberschild)

Ausführung: Weiße Schrift auf blauem Grund. Weitere Ausführungsoptionen **auch gültig für Seite 3.**





Bitte tragen Sie hier die gewünschte Beschriftung ein.

Menge: _____ Stück

Bauart

3 mm Alu nichtreflektierend

Bohrung in mm

ohne Bohrung

Standard-Bohrung

Bohrung: _____ mm

Hausanschlussschild: H: 140 mm • B: 100 mm

Schieberschild: H: 200 mm • B: 140 mm

Bestellformular Hinweisschilder (Folgeseite)

Ihre Kundennummer:

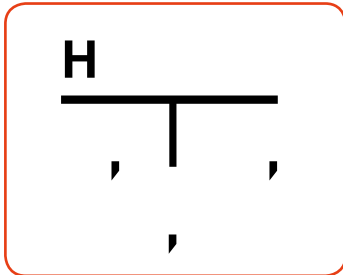
--	--	--	--	--	--	--	--

Hydrantenschild

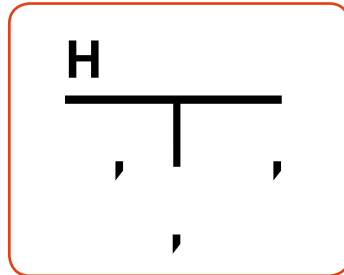
Ausführung: Schwarzer Text auf weißem Grund mit einer roten Umrandung.



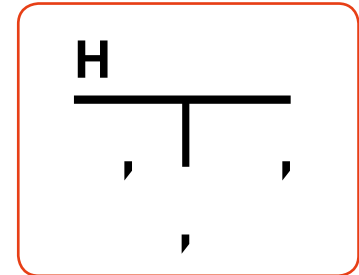
Hinweis: Alle auf dieser Seite ausgefüllten Hydrantenschilder werden entsprechend der zusätzlichen Angaben auf Seite 1 (Bauart, Bohrung, Schellen usw.) hergestellt. Sollten neue Angaben erforderlich sein, bitte ein neues Formular ausfüllen.



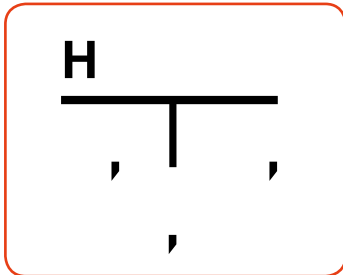
Hydrantenschild: _____ Stück
H: 200 mm • B: 250 mm



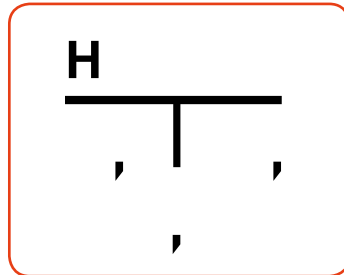
Hydrantenschild: _____ Stück
H: 200 mm • B: 250 mm



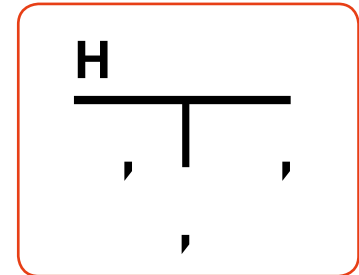
Hydrantenschild: _____ Stück
H: 200 mm • B: 250 mm



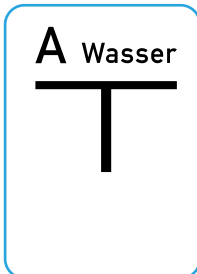
Hydrantenschild: _____ Stück
H: 200 mm • B: 250 mm




Hydrantenschild: _____ Stück
H: 200 mm • B: 250 mm



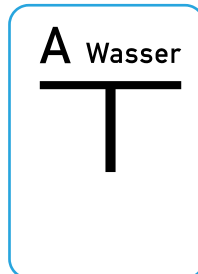
Hydrantenschild: _____ Stück
H: 200 mm • B: 250 mm



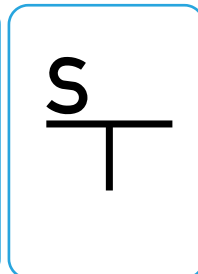
Hausanschlusschild: _____ Stück
H: 140 mm • B: 100 mm



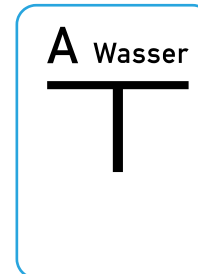
Schieberschild: _____ Stück
H: 200 mm • B: 140 mm



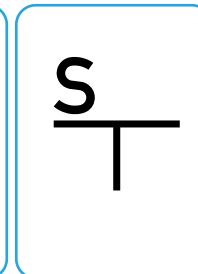
Hausanschlusschild: _____ Stück
H: 140 mm • B: 100 mm



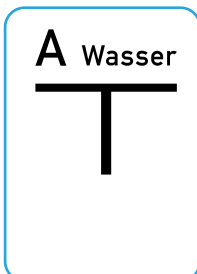
Schieberschild: _____ Stück
H: 200 mm • B: 140 mm




Hausanschlusschild: _____ Stück
H: 140 mm • B: 100 mm



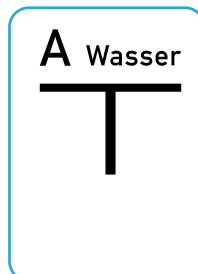
Schieberschild: _____ Stück
H: 200 mm • B: 140 mm



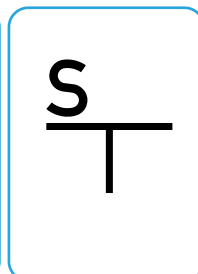
Hausanschlusschild: _____ Stück
H: 140 mm • B: 100 mm



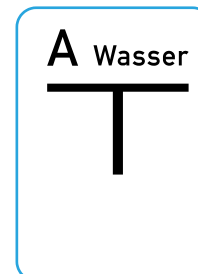
Schieberschild: _____ Stück
H: 200 mm • B: 140 mm



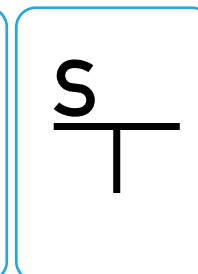
Hausanschlusschild: _____ Stück
H: 140 mm • B: 100 mm



Schieberschild: _____ Stück
H: 200 mm • B: 140 mm



Hausanschlusschild: _____ Stück
H: 140 mm • B: 100 mm



Schieberschild: _____ Stück
H: 200 mm • B: 140 mm

Bestellschein für Stempel

zurück an:

Bremicker (Standort Konstanz)

Lilienthalstraße 5

78467 Konstanz

+49 7531 9829 -0

+49 7531 9829 29

auftragsbearbeitung-konstanz@bremicker-vt.de

Rechnungsanschrift

Firma

Besteller oder Ansprechpartner

Straße, Nr. (+ggf. Zusatz)

PLZ Ort

Telefon

Fax

E-Mail

Rechnung per E-Mail?

Ja Nein

bremicker®

Die Experten an Ihrer Seite.

Wenn Sie bereits Kunde sind, tragen
Sie bitte **HIER** Ihre Kundennummer ein!

Ihre Kundennummer:

Anliegen:

- Bestellung
 Anfrage

falls **abweichend** von
der Rechnungsanschrift

Lieferanschrift

Zustellen an

Straße, Nr. (+ggf. Zusatz)

PLZ

Ort

E-Mail



Bestellungen sind auch online möglich unter:
<https://www.stempel-online-konstanz.de/>
Hier können Sie auch direkt Ihr Logo hochladen.

Bestellung

Zusätzliche Angaben zur Bestellung

Text / Muster

Artikelnummer

Stück

Schriftart

- Arial
 Arial Narrow
 Brush Script
 Dessau
DemiBold
 Times New
Roman

Rahmen

- ja
 nein

Linien (bitte mit einzeichnen)

- ja
 nein

Anmerkung / Zusätzliche Bemerkung

Bremicker Verkehrstechnik GmbH
Niederlassung Konstanz Lilienthalstraße 5 • 78467 Konstanz

Telefon +49 (0) 7531 9829-23 Fax +49 (0) 7531 9829-29
E-Mail konstanzbremicker-vt.de Web www.bremicker-vt.de

Ort, Datum

Unterschrift / Firmenstempel

zurück an:

Bremicker Verkehrstechnik GmbH
Postfach 1162
82351 Weilheim i.OB
+49 881 642 -0
+49 881 642 -207
info@bremicker-vt.de

Die Experten an Ihrer Seite.

Wenn Sie bereits Kunde sind, tragen Sie bitte **HIER** Ihre Kundennummer ein!

Ihre Kundennummer:

Anliegen:

- Bestellung
 Anfrage

falls **abweichend** von der Rechnungsanschrift

Rechnungsanschrift

Firma

Besteller oder Ansprechpartner

Straße, Nr. (+ggf. Zusatz)

PLZ Ort

Telefon

Fax

E-Mail

Rechnung per E-Mail?

- Ja Nein

Lieferanschrift

Zustellen an

Straße, Nr. (+ggf. Zusatz)

PLZ

Ort

E-Mail

Bestellung

Zusätzliche Angaben zur Bestellung

Text / Muster

Artikelnummer

Stück

Maße

Wechselmodule

Bauart

- ja
 nein

- Außenaufsteller
 Innenaufsteller



Für die Anbringung eines Logos oder Motives übermitteln Sie uns zu Ihrer Bestellung diese Datei bitte als Vektorgrafik.



Hinweis: Bitte übersenden Sie uns der Bestellung von Wechselmodulen einen bemaßten Montageplan unter Berücksichtigung, dass zum Wechseln der Beschriftung die Wegweiser seitlich oder nach oben geöffnet werden müssen.

Anmerkung / Zusätzliche Bemerkung

Absender / Firma

 Besteller oder Ansprechpartner

 Straße, Nr. (+ggf. Zusatz)

 PLZ Ort

 Telefon Fax

 E-Mail



Antwort bitte an:
Bremicker Verkehrstechnik GmbH
 Abteilung Marketing
 Am Öferl 37-43 • D-82362 Weilheim i.OB
 Telefon +49 881 642 -263
 Fax +49 881 642 -207
 E-Mail schulung@bremicker-vt.de

Anmeldung zur Schulung

RSA - Sicherung von Arbeitsstellen innerorts und an Landstraßen

HAV - Hinweise für das Anbringen von Verkehrszeichen und Verkehrseinrichtungen

PREMARK - Einweisung in die korrekte Applikation vorgefertigter thermoplastischer Markierungen

Ladungssicherung - Ladungssicherung bei kommunalen Fahrzeugen

Winterdienst - Sachgerechte Organisation und Durchführung

PSA - Bedienung und Funktionsumfang der Parkscheinautomaten

Verkehrsrechtliche Anordnungen - Straßenverkehrsrecht in der Praxis

Entsorgung - von Bodenaushub und Abfällen im Straßenbereich

Teilnahmegebühr	+ Buch	+ E-Book	+ Premium*
240,00 €	91,03 € 42,06 € (Textausgabe)	91,03 €	181,36 €
210,00 €	87,85 €	87,85 €	153,74 €
95,00 €	72,90 €	72,90 €	127,57 €
240,00 €	67,29 €	60,75 €	100,93 €
240,00 €	67,29 €	60,75 €	100,93 €
165,00 €			
215,00 €	51,31 €	51,31 €	89,80 €
290,00 €	87,85 €	87,85 €	153,74 €

*Premium: Druckwerk mit E-Book-Lizenz

Hiermit melde ich am _____ folgende Teilnehmer an:

(Bitte leserlich in Druckbuchstaben eintragen)

Vor- und Nachname:

Position:

.....
.....
.....
.....
.....
.....

Die Preise verstehen sich pro Person netto (inkl. Verpflegung). Die Anmeldung ist verbindlich und wird von der Bremicker Verkehrstechnik GmbH schriftlich bestätigt. Für die Stornierung der Anmeldung (nur schriftlich) bis einschließlich 15 Tage vor dem Seminartermin wird eine Bearbeitungsgebühr von 65,00 € zzgl. MwSt. pro angemeldeten Teilnehmer erhoben. Eine spätere Stornierung oder das Nichterscheinen des Teilnehmers verpflichtet zur Zahlung der gesamten Seminargebühr. Kann die angemeldete Person nicht am Seminar teilnehmen, ist die Teilnahme einer Vertretung ohne Zusatzkosten möglich.

Ich habe zudem die AGB (www.bremicker-vt.de/AGB/) und die Datenschutzerklärung (www.bremicker-vt.de/Datenschutz/) zur Kenntnis genommen und erkenne sie an.


.....
 Ort, Datum

.....
 Unterschrift / Firmenstempel

Weiterführende Informationen zur Bremicker Schulungs-Akademie, erhalten Sie unter:
<https://www.bremicker-vt.de/service/schulungen/>

Die Experten an Ihrer Seite.

bremicker[®]



Bremicker Verkehrstechnik GmbH
Am Öferl 37-43 | 82362 Weilheim i.OB
Tel. +49 881 642 -0 | Fax +49 881 642 -201
info@bremicker-vt.de | www.bremicker-vt.de


Standort Konstanz
Lilienthalstraße 5 | 78467 Konstanz
Tel. +49 7531 9829 -0 | Fax +49 7531 9829 -29
konstanz@bremicker-vt.de | www.bremicker-vt.de

Standort Wiedemar
Zeppelinstraße 12 | 04509 Wiedemar
Tel. +49 34207 495 -0 | Fax +49 34207 495 -99
wiedemar@bremicker-vt.de | www.bremicker-vt.de



Die Experten an Ihrer Seite.

bremicker[®]



Bremicker Verkehrstechnik GmbH
Am Öferl 37-43 | 82362 Weilheim i.OB
Tel. +49 881 642 -0 | Fax +49 881 642 -201
info@bremicker-vt.de | www.bremicker-vt.de


Standort Konstanz
Lilienthalstraße 5 | 78467 Konstanz
Tel. +49 7531 9829 -0 | Fax +49 7531 9829 -29
konstanz@bremicker-vt.de | www.bremicker-vt.de

Standort Wiedemar
Zeppelinstraße 12 | 04509 Wiedemar
Tel. +49 34207 495 -0 | Fax +49 34207 495 -99
wiedemar@bremicker-vt.de | www.bremicker-vt.de



bremicker[®]

www.bremicker-vt.de



Die Experten an Ihrer Seite.

Bremicker Verkehrstechnik GmbH

Am Öferl 37-43
82362 Weilheim i.OB

Telefon +49 (0) 881 642-0
Fax +49 (0) 881 642-201
E-Mail info@bremicker-vt.de

Bremicker Standort Konstanz

Lilienthalstraße 5
78467 Konstanz

Telefon +49 (0) 7531 9829-0
Fax +49 (0) 7531 9829-29
E-Mail info@bremicker-vt.de

Bremicker Standort Wiedemar

Zeppelinstraße 12
04509 Wiedemar

Telefon +49 (0) 34207 495-0
Fax +49 (0) 34207 495-99
E-Mail wiedemar@bremicker-vt.de